



**Commune de Prangins
Municipalité**

**Préavis N° 63/05
Au Conseil Communal**

COMPTES DE L'EXERCICE 2004

Municipal responsable :
Hans-Rudolf Kappeler, Syndic

Préavis N° 63/05 - Comptes de l'exercice 2004

Table des matières

Préambule	2 à 5
------------------	-------

États financiers

Compte de fonctionnement 2004	6 à 44
Tableau des charges & produits par directions 2004	45 à 48
Tableau des charges & produits par natures 2004	49 à 54
Bilan au 31.12.2004	55 à 58

Comparaisons

Comparaison des comptes par direction (écarts)	60
Comparaison des comptes par direction (pourcentages)	61
Comparaison des charges et revenus par nature (écarts)	62
Comparaison des charges et revenus par nature (pourcentages)	63
Bilans comparés	64
Inventaires des postes du bilan	65 à 73

Analyses

Résumé du résultat	74
Autofinancement	75
Source et emploi de fonds	76
Comparaison 2000-2004 chiffres clés	77 à 79
Investissements	80 à 81
Dettes	82
Intérêts	83
Impôts	84 à 88
Terrains & immeubles	89 à 92

Conclusions	93
--------------------	----

Annexes

Comptes des écoles Roche-Combe (Prangins uniquement)	
Comptes de l'EIDM	

Monsieur le Président,
Mesdames et Messieurs les Conseillers,

En vertu des dispositions de l'article 93 b de la Loi sur les Communes du 28 février 1956, mise à jour le 1^{er} novembre 1997, de l'article 95 du Règlement du Conseil communal du 23 novembre 1983 et des articles 21 à 31 du Règlement sur la comptabilité des Communes du 14 janvier 1979, mis à jour le 1^{er} janvier 1990, la Municipalité vous présente son rapport de l'exercice comptable 2004.

PREAMBULE

Ce rapport est établi sur la même base, respectivement principes, que les rapports précédents, à l'exception de la présentation des comptes puisque nous avons introduit un nouveau programme comptable. De ce fait, les présentations des feuilles comptables concernant les charges (3) et revenus (4) par nature et direction sont plus détaillés.

Résultat des comptes de l'exercice 2004

Le bouclage des comptes de l'exercice 2004 peut être considéré comme satisfaisant, malgré un excédent de charge de :

Fr. 215'802.71

Et ceci pour les raisons suivantes :

- Excédent de charge moins important que budgétisé
- La marge d'autofinancement est meilleure que budgétisé
- Les charges sont globalement bien maîtrisées

Comparaison Budget/Comptes

Le tableau ci-dessous vous donne les chiffres clé, sans tenir compte des amortissements extraordinaires de Fr. 5'287.75.

	Budget	Effectif	Différence	%
Revenus	15'805'260	16'663'224	857'964	5.43%
Charges	16'766'130	16'879'025	112'895	0.67%
Marge d'autofinancement	393'310	881'847	488'537	124.21%
Résultat	-960'870	-215'802	745'068	77.54%

COMMENTAIRES

GÉNÉRAL

Nous tenons à préciser que l'exercice comptable 2004 tient compte de l'effet EtaCom, à savoir :

- Bascule des charges
- Réduction du taux d'imposition communal de 76 cts à 60 cts

En analysant les comptes, on constate que le montant réel des charges est très proche du montant total budgétisé. Les explications sont les suivantes :

- Compensation des charges supplémentaires par plus de revenus
- Compensation de moins de revenus par moins de charges

Par contre, le montant total réel des revenus est supérieur de quelques centaines de milliers de francs par rapport au montant total budgétisé.

PAR DIRECTIONS

Malgré une analyse minutieuse de chaque poste lors de l'établissement du budget, les chiffres réels présentent parfois des écarts importants pour les raisons suivantes :

Finances

- Fluctuation des taux d'intérêts
- Situation économique
- Changement du système de taxation
- Impôts aléatoires difficiles à évaluer

Domaines & bâtiments - Travaux

- Sous-évaluation de certains postes
- Travaux imprévus
- Exécution de travaux d'urgence
- Entretiens plus importants que prévus

Autres directions

- Sous-évaluation de certains postes
- Charges de l'Etat plus importantes

COMPTES DE FONCTIONNEMENT

Il est impossible de donner une explication à chaque poste des comptes. De ce fait, nous nous bornons à expliquer quelques postes des comptes de fonctionnement sur la base ci-dessous et qui se trouvent sur les pages en regard des comptes concernés.

Charges

- Montant réel supérieur de Fr. 5'000.00 par rapport au budget
- Montant réel dans le cadre du budget mais qui mérite une explication particulière
- Montants non prévus lors de l'établissement du budget

Revenus

- Ecart importants par rapport au budget qui méritent une explication particulière
- Montants non prévus lors de l'établissement du budget

BILAN

A la clôture de l'exercice 2004, il a été décidé d'effectuer des amortissements extraordinaires par le compte de réserve pour ouvrages importants. Nous vous exposons ci-dessous le détail des écritures comptabilisées dans le compte N° **9282.125 Fonds de réserve pour ouvrages importants** :

Solde au 01.01.2004			6'500'000.00
<u>Prélèvement pour amortissements</u>			
Terrains et bâtiments du patrimoine financier	9'123.100	1'389'999.00	
Elargissement Chemin de la Redoute II	9'141.120	274'000.00	
Réfection Rte de Bénex/Bénex-Dessus	9'141.125	1'727'000.00	
Correction fluviale Promenthouse	9'141.180	161'000.00	
Conteneurs enterrés	9'141.200	238'000.00	
Trottoir Bertoule/Clos/Trembley	9'141.225	335'000.00	
Collège	9'143.105	280'000.00	
Véhicule utilitaire Aebi	9'146.120	208'000.00	4'612'999.00
Solde au 31.12.2004			1'887'001.00

ILLUSTRATION

Pour illustrer les comptes de fonctionnement et le budget, ce rapport vous fournit des :

- Analyses
- Comparaisons
- Graphiques
- Tableaux de renseignements

Etablis de la manière suivante :

- Comptes de l'exercice 2004 par rapport aux comptes 2003
- Comptes de l'exercice 2004 par rapport au budget 2004
- Evolution et comparaisons des exercices comptables 2000 à 2004

États financiers

Compte de fonctionnement 2004

Commune de Prangins

Tableau récapitulatif par direction au 31.12.2004

		Comptes 2004		Budget 2004	Comptes 2003
		Charges	Revenus		
1	Administration générale	1'427'022.83	-122'227.25	1'307'900.00 -96'500.00	1'290'703.30 -104'265.35
2	Finances	3'909'623.32	-13'982'021.36	4'055'670.00 -13'581'000.00	7'061'505.48 -15'575'547.43
3	Domaines et bâtiments	1'232'974.33	-721'932.15	1'270'630.00 -698'500.00	1'193'804.77 -677'678.20
4	Travaux	2'386'932.04	-976'880.70	2'632'250.00 -1'070'260.00	3'046'604.08 -1'622'752.05
5	Instruction publique et cultes	1'007'947.30	-72'593.85	990'040.00	799'702.41 -20'183.80
6	Police	604'710.85	-361'177.00	654'340.00 -159'000.00	679'998.00 -267'111.65
7	Sécurité sociale	6'309'814.55	-123'652.85	5'855'300.00	4'535'664.95 -23'008.19
8	Services industriels		-302'737.35	-200'000.00	-328'653.70
	Totaux	16'879'025.22	-16'663'222.51	16'766'130.00 -15'805'260.00	18'607'982.99 -18'619'200.37
	Excédent de charges		215'802.71	960'870.00	
	Excédent de revenus				11'217.38
		16'879'025.22	16'879'025.22	16'766'130.00 16'766'130.00	18'619'200.37 18'619'200.37

		Comptes 2004		Budget 2004	Comptes 2003
		Charges	Revenus		
1	Administration générale	1'427'022.83	-122'227.25	1'307'900.00	1'290'703.30
				-96'500.00	-104'265.35
10	Autorités	404'696.95	-10'260.00	364'040.00	302'487.25
				-10'000.00	-8'305.00
100	Conseil communal	41'055.55	0.00	59'180.00	45'072.15
				-10'000.00	0.00
100.3001	RETRIBUTION DES AUTORITES	12'390.00		13'000.00	12'390.00
100.3003	JETONS DE PRESENCE DES AUTORITES ET COMMISSIONS	15'723.60		28'000.00	17'622.40
100.3030	ASSURANCES SOCIALES, AVS/AI/APG/AC PART EMPLOYEUR	688.50		430.00	722.50
100.3050	ASSURANCES ACCIDENTS ET MALADIE PART EMPLOYEUR	221.10		150.00	211.50
100.3063	FRAIS DE REPRESENTATION	146.60		3'000.00	3'098.85
100.3101	IMPRIMES ET FOURNITURES DE BUREAU	4'067.80		3'000.00	2'059.90
100.3102	LIVRES, JOURNAUX, DOCUMENTATION ET FRAIS D'ANNONCES	195.60		0.00	347.75
100.3111	ACHAT DE MOBILIER, DE MACHINES ET D'EQUIP. TECHNIQUE DE BUREAU	0.00		0.00	802.85
100.3170	FRAIS DE RECEPTIONS ET DE MANIFESTATIONS	6'356.55		10'000.00	6'612.60
100.3181	FRAIS DE PORTS (TIMBRES-POSTE, TOUS-MENAGES)	1'204.80		1'500.00	1'132.20
100.3182	FRAIS DE TELEPHONES	61.00		100.00	71.60
100.4359	VENTES ET PRESTATIONS DIVERSES		0.00	-10'000.00	0.00
101	Municipalité	363'641.40	-10'260.00	304'860.00	257'415.10
				0.00	-8'305.00
101.3001	RETRIBUTION DES AUTORITES	90'842.40		90'000.00	90'842.40
101.3003	JETONS DE PRESENCE DES AUTORITES ET COMMISSIONS	46'978.75		50'000.00	54'591.25
101.3030	ASSURANCES SOCIALES, AVS/AI/APG/AC PART EMPLOYEUR	9'698.65		11'830.00	11'703.30
101.3050	ASSURANCES ACCIDENTS ET MALADIE PART EMPLOYEUR	4'201.45		3'030.00	2'901.00
101.3063	FRAIS DE REPRESENTATION	23'985.00		25'000.00	22'882.05
101.3099	CHARGES DIVERSES DES AUTORITES	4'230.20		5'000.00	6'412.10
101.3170	FRAIS DE RECEPTIONS ET DE MANIFESTATIONS	22'615.10		20'000.00	18'956.55
101.3185	HONORAIRES ET FRAIS D'EXPERTISES	64'749.30		55'000.00	49'126.45
101.3653	AIDES POUR LA CULTURE, LES LOISIRS ET LE SPORT	96'340.55		45'000.00	0.00
101.4359	VENTES ET PRESTATIONS DIVERSES		-7'860.00	0.00	-8'305.00
101.4363	REMBOURSEMENT, FRAIS ENTRETIEN REPARATIONS		-2'400.00	0.00	0.00
11	Administration	545'624.75	-33'846.35	498'460.00	542'083.50
				-11'500.00	-17'920.10
110	Administration	545'624.75	-33'846.35	498'460.00	542'083.50
				-11'500.00	-17'920.10
110.3011	TRAITEMENT DU PERSONNEL	273'987.60		242'170.00	258'654.25
110.3012	SALAIRES DU PERSONNEL OCCASIONNEL	10'786.95		8'000.00	11'082.45
110.3030	ASSURANCES SOCIALES, AVS/AI/APG/AC PART EMPLOYEUR	21'327.90		20'330.00	24'261.05
110.3040	CAISSE DE PENSION, PART EMPLOYEUR	37'166.45		34'820.00	34'865.40
110.3050	ASSURANCES ACCIDENTS ET MALADIE PART EMPLOYEUR	8'417.15		7'140.00	9'301.00
110.3061	FRAIS POUR USAGE DE VEHICULES PRIVES	763.80		500.00	97.90
110.3063	FRAIS DE REPRESENTATION	2'193.85		2'000.00	823.70
110.3091	FRAIS POUR LA FORMATION PROFESSIONNELLE DU PERSONNEL	11'820.00		20'000.00	9'855.20
110.3101	IMPRIMES ET FOURNITURES DE BUREAU	14'811.40		15'000.00	10'495.40
110.3102	LIVRES, JOURNAUX, DOCUMENTATION, PUBLICATIONS ET FRAIS D'ANNONCES	11'447.55		5'000.00	4'430.25
110.3109	MATERIEL DIVERS	2'792.35		5'000.00	2'889.30
110.3111	ACHAT DE MOBILIER, DE MACHINES ET D'EQUIP. TECHNIQUE DE BUREAU	9'274.75		6'000.00	5'891.10

Remarques

100.4359	Recette effective comptabilisée dans le compte 101.4359
101.3185	Frais juridiques recours enquête parcelle Swissair (Fr. 10'760.--)
101.3653	PAM, couverture déficit 2003 (Fr. 15'000.--) Participation achat nouvelle vedette Sauvetage de Nyon (Fr. 25'000.--) selon annonce au CC Participation sur perte Giron 2004 (Fr. 8'000.--) Projet artistique Albiol (Fr. 2'000.--)
101.4359	Budget sous compte 100.4359

Commune de Prangins

Tableau des comptes au 31.12.2004

Administration générale (suite)

		Comptes 2004		Budget 2004	Comptes 2003
		Charges	Revenus		
110.3151	ENTRETIEN DU MOBILIER, DES MACHINES ET DES EQUIP. TECHNIQUES DE BUREAU	4'498.30		5'000.00	3'466.55
110.3181	FRAIS DE PORTS (TIMBRES-POSTE, TOUS-MENAGES)	9'329.25		10'000.00	8'419.30
110.3182	FRAIS DE TELEPHONES	9'361.90		12'000.00	11'632.85
110.3185	HONORAIRES ET FRAIS D'EXPERTISES	348.25		0.00	1'640.05
110.3186	PRIMES D'ASSURANCES DE TIERS, CHOSES ET RC	19'591.20		12'000.00	20'262.20
110.3189	FRAIS DIVERS RELATIFS AUX ELECTIONS ET VOTATIONS	1'906.45		5'000.00	1'895.55
110.3193	COTISATIONS A DES INSTITUTIONS DE DROIT PRIVE	11'355.35		12'000.00	9'331.55
* 110.3522	PARTICIPATION A DES CHARGES D'ADMINIS- TRATION D'AUTRES COMMUNES	83'812.70		75'000.00	40'155.10
110.3651	AIDES POUR LA JUSTICE ET LA SECURITE PUBLIQUE	631.60		1'500.00	617.20
110.3653	AIDES POUR LA CULTURE, LES LOISIRS ET LE SPORT	0.00		0.00	72'016.15
110.4311	EMOLUMENTS DE CHANCELLERIE		-475.10	-1'000.00	-796.50
110.4313	EMOLUMENTS ADMINISTRATIFS: PERMIS DIVERS, NATURALISATIONS		-1'460.00	-5'000.00	-2'200.00
110.4352	VENTE D'IMPRIMES, MATERIEL, LOIS, REGLEMENTS, PLANS, LIVRES		-1'551.95	-500.00	-9'355.60
110.4361	REMBOURSEMENT DE TRAITEMENTS ET CHARGES SOCIALES		-11'637.95	0.00	-704.20
110.4362	REMBOURSEMENT DE FRAIS		-14'363.35	0.00	-513.80
110.4655	PARTICIP. ET SUBVENTIONS DE TIERS POUR LA PREVOYANCE SOCIALE		-4'358.00	-5'000.00	-4'350.00
18	Transports publics	384'406.25	-78'120.90	335'600.00 -75'000.00	354'283.15 -77'940.25
180	Transports publics	384'406.25	-78'120.90	335'600.00 -75'000.00	354'283.15 -77'940.25
180.3517	PARTICIPATION A DES CHARGES CANTONALES DE TRAFIC ET D'ENERGIE	98'064.35		81'600.00	100'260.15
180.3527	PARTICIPATION A DES CHARGES DE TRAFIC ET D'ENERGIE D'AUTRES COMMUNES	286'341.90		254'000.00	254'023.00
180.4659	PARTICIPATIONS ET SUBVENTIONS DIVERSES DE TIERS		-78'120.90	-75'000.00	-77'940.25
19	Service informatique	92'294.88	0.00	109'800.00 0.00	91'849.40 -100.00
190	Service informatique	92'294.88	0.00	109'800.00 0.00	91'849.40 -100.00
190.3011	TRAITEMENT DU PERSONNEL	9'361.30		11'720.00	11'528.55
190.3030	ASSURANCES SOCIALES, AVS/AI/APG/AC PART EMPLOYEUR	758.00		990.00	980.10
190.3040	CAISSE DE PENSION, PART EMPLOYEUR	1'291.20		1'630.00	1'586.40
190.3050	ASSURANCES ACCIDENTS ET MALADIE PART EMPLOYEUR	371.30		460.00	451.65
190.3091	FRAIS POUR LA FORMATION PROFESSIONNELLE DU PERSONNEL	878.00		10'000.00	0.00
190.3101	IMPRIMES ET FOURNITURES DE BUREAU	2'848.75		5'000.00	2'517.90
190.3111	ACHAT DE MOBILIER, DE MACHINES ET D'EQUIP. TECHNIQUE DE BUREAU	1'953.70		5'000.00	6'854.45
190.3151	ENTRETIEN DU MOBILIER, DES MACHINES ET DES EQUIP. TECHNIQUES DE BUREAU	74'832.63		75'000.00	67'930.35
190.4354	VENTE D'OBJETS USAGES		0.00	0.00	-100.00

Remarques

110.3522 Cotisation Conseil régional sous-évalué (0.50 point d'impôt)

180.3517 Participation rénovation NStCM (Fr. 23'856.40)

180.3527 Déficit BNP plus important qu'annoncé

		Comptes 2004		Budget 2004	Comptes 2003
		Charges	Revenus		
2	Finances	3'909'623.32	-13'982'021.36	4'055'670.00 -13'581'000.00	7'061'505.48 -15'575'547.43
20	Comptabilité générale	91'722.90	-745.67	103'570.00 0.00	102'701.25 -11'091.15
200	Comptabilité générale	91'722.90	-745.67	103'570.00 0.00	102'701.25 -11'091.15
200.3011	TRAITEMENT DU PERSONNEL	49'926.90		58'580.00	57'642.75
200.3030	ASSURANCES SOCIALES, AVS/AI/APG/AC PART EMPLOYEUR	4'043.70		4'950.00	4'899.65
200.3040	CAISSE DE PENSION, PART EMPLOYEUR	6'886.20		8'150.00	7'931.40
200.3050	ASSURANCES ACCIDENTS ET MALADIE PART EMPLOYEUR	1'984.20		2'290.00	2'256.25
200.3080	PERSONNEL INTERIMAIRE FACTURE PAR DES TIERS	0.00		0.00	22'500.00
200.3091	FRAIS POUR LA FORMATION PROFESSIONNELLE DU PERSONNEL	0.00		0.00	250.00
200.3101	IMPRIMES ET FOURNITURES DE BUREAU	6'172.30		6'000.00	5'273.45
200.3181	FRAIS DE PORTS ET DE COMPTE DE CHEQUES POSTAUX	1'091.95		2'000.00	1'188.45
200.3184	FRAIS DE CONTENTIEUX + POURSUITES	530.15		1'000.00	129.30
200.3186	PRIMES D'ASSURANCES DE TIERS, CHOSES ET RC	787.50		600.00	630.00
200.3189	FRAIS DIVERS, TRAVAUX EXECUTES PAR DES TIERS	20'300.00		20'000.00	0.00
200.4362	REMBOURSEMENT DE FRAIS (POURSUITES, RAPPELS, ETC.)		-745.67	0.00	-11'091.15
21	Impôts	50'220.90	-12'865'570.20	140'000.00 -13'082'000.00	331'439.15 -15'131'790.85
210	Impôts	50'220.90	-12'865'570.20	140'000.00 -13'082'000.00	331'439.15 -15'131'790.85
210.3187	EMOLUMENTS	18'244.95		10'000.00	14'629.65
210.3191	IMPOTS ET TAXES PAYES A D'AUTRES COMMUNES ET AU CANTON	2'819.65		100'000.00	295'601.25
210.3290	INTERETS REMUNERATOIRES	8'646.25		10'000.00	12'017.65
210.3301	DEFALCATIONS SUR IMPOTS, AMORTIS. DES CREANCES ET DES DEBITEURS	20'510.05		20'000.00	9'190.60
210.4001	IMPOT SUR LE REVENU		-8'052'744.75	-7'425'000.00	-8'554'794.05
210.4002	IMPOT SUR LA FORTUNE		-1'426'104.50	-1'439'000.00	-1'727'877.45
210.4003	IMPOT A LA SOURCE		-179'456.70	-200'000.00	-202'413.20
210.4004	IMPOT SPECIAL ETRANGERS		-367'832.15	-430'000.00	-481'563.10
210.4011	IMPOT SUR LE BENEFICE NET DES PERSONNES MORALES		-527'450.00	-1'050'000.00	-612'695.30
210.4012	IMPOT SUR LE CAPITAL DES PERSONNES MORALES		-212'482.10	-260'000.00	-279'318.80
210.4013	IMPOT COMPLEMENTAIRE SUR LES IMMEUBLES DES PERSONNES MORALES		-38'748.00	-40'000.00	-43'082.00
210.4020	IMPOT FONCIER		-938'677.00	-905'000.00	-915'492.60
210.4040	DROITS DE MUTATION		-747'121.15	-450'000.00	-656'935.80
210.4050	IMPOT SUR LES SUCCESSIONS & DONATIONS		-140'712.95	-400'000.00	-1'081'590.10
210.4061	IMPOT SUR LES CHIENS		-12'390.00	-13'000.00	-12'100.00
210.4064	IMPOT SUR LES APPAREILS AUTOMATIQUES		-222.00	0.00	0.00
210.4090	IMPOTS RECUPERES APRES DEFALCATIONS		-165.50	0.00	-9'993.65
210.4101	PATENTE TABAC, BOISSONS		-2'050.00	-20'000.00	-2'545.00
210.4221	INTERETS MORATOIRES		-20'606.95	0.00	-12'950.65
210.4319	EMOLUMENTS ADMINISTRATIFS DIVERS		-2'188.50	0.00	-15.05
210.4411	INTERETS SUR ACPTES PROV. PART DE L'IMPOT SUR LES GAINS IMMOBILIERS		-196'617.95	-450'000.00	-538'424.10

Remarques

210.3187 Augmentation frais de perception Recette de Nyon

Commune de Prangins

Tableau des comptes au 31.12.2004

Finances (suite)

		Comptes 2004		Budget 2004	Comptes 2003
		Charges	Revenus		
22	Service financier	2'883'042.42	-1'115'705.49	2'551'200.00	5'066'863.78
				-499'000.00	-432'665.43
220	Service financier	2'883'042.42	-1'115'705.49	2'551'200.00	5'066'863.78
				-499'000.00	-432'665.43
220.3183	FRAIS BANCAIRES	54.47		2'000.00	1'419.58
220.3210	INTERETS DES DETTES A COURT TERME	51'191.09		245'000.00	99'602.50
220.3223	INTERETS DES EMPRUNTS A MOYEN ET LONG TERME	712'451.86		820'000.00	769'267.70
220.3510	ETACOM, COMPTE DE REGULATION	0.00		0.00	2'120'082.00
220.3519	PARTICIPATION DES COMMUNES A LA DIMINUTION DU DEFICIT DE L'ETAT	0.00		0.00	592'436.00
* 220.3520	PEREQUATION, VERSEMENT	2'119'345.00		1'484'200.00	1'484'056.00
220.4221	REVENU DES COMPTES COURANTS ET DES PLACEMENTS A COURT TERME		-2'331.29	0.00	-3'156.61
* 220.4250	REVENU DES PRETS ET PARTICIPATIONS DU PATRIMOINE ADMINISTRATIF		-101'760.00	-18'000.00	-98'080.00
* 220.4510	REGULATION RETOUR		-48'450.20	0.00	0.00
* 220.4520	PEREQUATION RETOUR		-630'529.00	0.00	0.00
220.4909	IMPUTATIONS INTERNES DIVERSES		-332'635.00	-481'000.00	-331'428.82
23	Amortissements et réserves non ventilés	884'637.10	0.00	1'260'900.00	1'560'501.30
				0.00	0.00
230	Amortissements des patrimoines financier	884'637.10	0.00	1'260'900.00	1'560'501.30
				0.00	0.00
230.3300	AMORTISSEMENTS AUTRES DEPENSES	41'791.00		48'800.00	41'791.00
230.3301	AMORTISSEMENTS DES CREANCES ET DEBITEURS	130.00		1'000.00	0.75
230.3303	AMORTISSEMENTS DES TERRAINS ET BATIMENTS	18'350.00		145'400.00	17'000.00
230.3309	AMORTISSEMENTS SUPPLEMENTAIRES DU PATRIMOINE FINANCIER	577.45		0.00	33'806.10
230.3311	AMORTISSEMENTS D'OUVRAGES DE GENIE CIVIL ET D'ASSAINISSEMENT	132'273.35		154'500.00	123'940.00
230.3312	AMORTISSEMENTS DES BATIMENTS & CONSTRUCTIONS DU PATRIMOINE ADMINISTRATIF	664'805.00		853'000.00	823'438.00
230.3313	AMORTISSEMENTS DES MACHINES, DU MOBILIER ET VEHICULES	22'000.00		58'200.00	10'400.00
230.3321	AMORTISSEMENTS SUPPLEMENTAIRES DU PATRIMOINE ADMINISTRATIF	4'710.30		0.00	510'125.45

Remarques

- 220.3520 Comptabilisation aller et retour, charge nette Fr. 1'488'816.--, voir compte 220.4520
- 220.4250 Attribution exceptionnelle SEIC attribuée à l'éclairage public (Fr. 80'100.--)
- 220.4510 Solde final compte de régulation suite à la bascule EtaCom
- 220.4520 Retour péréquation, voir commentaire compte 220.3520

		Comptes 2004		Budget 2004	Comptes 2003
		Charges	Revenus		
3	Domaines et bâtiments	1'232'974.33	-721'932.15	1'270'630.00	1'193'804.77
				-698'500.00	-677'678.20
31	Terrains	3'182.05	-157'930.80	13'000.00	6'381.95
				-107'000.00	-110'008.35
310	Terrains communaux	3'182.05	-157'930.80	13'000.00	6'381.95
				-107'000.00	-110'008.35
310.3145	ENTRETIEN DES TERRAINS ET DOMAINES	0.00		5'000.00	3'832.70
310.3147	ENTRETIEN DES COURS D'EAU, LACS ET OUVRAGES DE PROTECTION	563.35		5'000.00	2'549.25
310.3185	HONORAIRES ET FRAIS D'EXPERTISES	2'618.70		3'000.00	0.00
* 310.4232	LOCATION DES TERRAINS ET FERMAGES DU PATRIMOINE FINANCIER		-157'930.80	-107'000.00	-110'008.35
32	Forêts	22'364.50	-2'003.70	20'500.00	12'797.90
				-1'500.00	-3'072.35
320	Forêts	22'364.50	-2'003.70	20'500.00	12'797.90
				-1'500.00	-3'072.35
320.3134	APPROVISIONNEMENTS DES FORETS	0.00		2'000.00	0.00
320.3146	ENTRETIEN DES FORETS	18'001.60		15'000.00	9'386.05
320.3528	PARTICIPATION A DES CHARGES D'AUTRES COMMUNES (GARDE-FORESTIER)	4'362.90		3'500.00	3'411.85
320.4355	VENTE DE BOIS		-1'913.70	-1'500.00	-2'267.15
320.4518	PARTICIPATION DU CANTON A DES CHARGES D'AMENAGEMENT DU TERRITOIRE		-90.00	0.00	-805.20
35	Bâtiments	1'207'427.78	-561'997.65	1'237'130.00	1'174'624.92
				-590'000.00	-564'597.50
350	Bâtiments locatifs	244'099.14	-218'864.95	191'170.00	245'551.69
				-205'000.00	-206'942.30
350.3011	TRAITEMENT DU PERSONNEL	45'775.35		43'680.00	63'765.49
350.3030	ASSURANCES SOCIALES, AVS/AI/APG/AC PART EMPLOYEUR	3'641.05		3'700.00	5'303.29
350.3040	CAISSE DE PENSION, PART EMPLOYEUR	6'054.65		6'070.00	6'490.55
350.3050	ASSURANCES ACCIDENTS ET MALADIE PART EMPLOYEUR	2'595.45		2'220.00	4'716.17
350.3111	ACHAT DE MOBILIER, DE MACHINES ET DIVERS	0.00		0.00	3'222.90
350.3114	ACHAT DE MACHINES, DE MATERIEL D'EXPLOITATION ET D'ENTRETIEN	14'334.20		13'000.00	5'925.85
350.3121	ACHAT ET CONSOMMATION D'EAU	1'425.50		2'000.00	1'425.50
350.3123	ACHAT ET CONSOMMATION D'ELECTRICITE	15'605.70		20'000.00	16'849.65
350.3124	ACHAT ET CONSOMMATION DE COMBUSTIBLES	11'342.75		20'000.00	8'643.35
350.3133	ACHAT DE PRODUITS DE NETTOYAGE ET DE DESINFECTION	3'020.89		1'500.00	4'598.74
350.3141	ENTRETIEN DES BATIMENTS	124'811.40		55'000.00	97'789.65
350.3154	ENTRETIEN DES MACHINES, DU MATERIEL D'EXPLOITATION ET D'ENTRETIEN	4'101.65		6'000.00	2'105.60
350.3185	HONORAIRES ET FRAIS D'EXPERTISES	0.00		5'000.00	13'451.65
350.3186	PRIMES D'ASSURANCES DE TIERS, CHOSES ET RC	11'390.55		13'000.00	11'263.30
350.4231	LOYERS DES BATIMENTS DU PATRIMOINE FINANCIER		-205'710.00	-200'000.00	-196'210.00
350.4363	REMBOURSEMENT, FRAIS ENTRETIEN REPARATIONS		-13'154.95	-5'000.00	-10'732.30

Remarques

310.4232 Le budget ne tient pas compte de l'augmentation du droit de superficie de La Barcarolle

350.3141.099

Buvette Abériaux :

Téléréseau	Fr. 12'750.--
Fuite robinet	Fr. 8'152.--
Pavés terrasse	Fr. 6'945.--

Ancienne admin. :

Réfection volets	Fr. 13'704.20
Modification entrée	Fr. 9'290

Commune de Prangins

Tableau des comptes au 31.12.2004

Domaines et bâtiments (suite)

		Comptes 2004		Budget 2004	Comptes 2003
		Charges	Revenus		
351	Bâtiments administratifs	7'600.20	-8'575.00	6'000.00	4'191.25
				-8'500.00	-8'575.00
351.3114	ACHAT DE MACHINES, DE MATERIEL D'EXPLOIT ET D'ENTRETIEN + VETEMENTS	1'625.25		500.00	0.00
351.3123	ACHAT ET CONSOMMATION D'ELECTRICITE	2'407.80		0.00	2'297.10
351.3124	ACHAT ET CONSOMMATION DE COMBUSTIBLES	857.00		1'000.00	614.40
351.3141	ENTRETIEN DES BATIMENTS	2'168.70		4'000.00	749.90
351.3186	PRIMES D'ASSURANCES DE TIERS, CHOSES ET RC	541.45		500.00	529.85
351.4271	LOYERS DES BATIMENTS DU PATRIMOINE ADMINISTRATIF		-8'575.00	-8'500.00	-8'575.00
352	Bâtiments scolaires	372'240.15	-4'950.50	405'370.00	299'331.45
				-5'500.00	-5'298.00
352.3011	TRAITEMENT DU PERSONNEL	166'535.20		163'530.00	126'223.43
352.3012	SALAIRES DU PERSONNEL OCCASIONNEL	6'740.85		12'500.00	0.00
352.3030	ASSURANCES SOCIALES, AVS/AI/APG/AC PART EMPLOYEUR	13'773.90		14'880.00	10'264.60
352.3040	CAISSE DE PENSION, PART EMPLOYEUR	22'506.75		22'560.00	14'089.65
352.3050	ASSURANCES ACCIDENTS ET MALADIE PART EMPLOYEUR	9'829.50		8'900.00	7'545.19
352.3114	ACHAT DE MACHINES, DE MATERIEL D'EXPLOIT ET D'ENTRETIEN + VETEMENTS	4'801.45		15'000.00	4'992.15
352.3121	ACHAT ET CONSOMMATION D'EAU	1'096.10		1'500.00	1'096.10
352.3123	ACHAT ET CONSOMMATION D'ELECTRICITE	23'902.55		30'000.00	26'067.45
352.3124	ACHAT ET CONSOMMATION DE COMBUSTIBLES	37'231.35		32'000.00	20'484.90
352.3133	ACHAT DE PRODUITS DE NETTOYAGE ET DE DESINFECTION	4'459.45		2'500.00	6'788.63
352.3141	ENTRETIEN DES BATIMENTS	63'257.45		80'000.00	66'759.00
352.3153	ENTRETIEN DU MOBILIER ET DES EQUIPEMENTS	0.00		0.00	1'964.30
352.3154	ENTRETIEN DES MACHINES, DU MATERIEL D'EXPLOITATION ET D'ENTRETIEN	6'262.00		12'000.00	1'767.55
352.3186	PRIMES D'ASSURANCES DE TIERS, CHOSES ET RC	11'843.60		10'000.00	11'288.50
352.4271	LOYERS DES BATIMENTS DU PATRIMOINE ADMINISTRATIF		-4'950.50	-5'500.00	-5'298.00
353	Temple	25'214.76	-3'279.00	24'370.00	14'101.13
				0.00	-450.00
353.3011	TRAITEMENT DU PERSONNEL	4'757.60		4'840.00	2'342.20
353.3012	SALAIRES DU PERSONNEL OCCASIONNEL	0.00		0.00	1'167.47
353.3030	ASSURANCES SOCIALES, AVS/AI/APG/AC PART EMPLOYEUR	385.40		410.00	259.90
353.3040	CAISSE DE PENSION, PART EMPLOYEUR	667.80		670.00	0.00
353.3050	ASSURANCES ACCIDENTS ET MALADIE PART EMPLOYEUR	267.15		250.00	483.90
353.3114	ACHAT DE MACHINES, DE MATERIEL D'EXPLOITATION ET D'ENTRETIEN	650.35		500.00	537.95
353.3121	ACHAT ET CONSOMMATION D'EAU	135.80		200.00	135.80
353.3123	ACHAT ET CONSOMMATION D'ELECTRICITE	487.90		1'000.00	487.55
353.3124	ACHAT ET CONSOMMATION DE COMBUSTIBLES	7'892.15		4'000.00	3'730.15
353.3133	ACHAT DE PRODUITS DE NETTOYAGE ET DE DESINFECTION	431.56		500.00	656.96
353.3141	ENTRETIEN DES BATIMENTS	7'731.40		10'000.00	2'897.30
353.3153	ENTRETIEN DU MOBILIER ET DES EQUIPEMENTS	517.00		1'000.00	215.20
353.3186	PRIMES D'ASSURANCES DE TIERS, CHOSES ET RC	1'290.65		1'000.00	1'186.75
353.4271	UTILISATION DE L'ORGUE + TEMPLE		-250.00	0.00	-450.00
353.4363	REMBOURSEMENT, FRAIS ENTRETIEN REPARATIONS		-3'029.00	0.00	0.00
354	Bâtiment subventionné	225'365.00	-225'365.00	251'000.00	234'463.00
				-251'000.00	-234'463.00
354.3141	ENTRETIEN DES BATIMENTS	41'081.60		50'000.00	39'655.55
354.3814	ATTRIBUTION AUX FINANCEMENTS SPECIAUX IMMEUBLE TRES-LE-CHATEL	40'643.40		0.00	36'553.63
354.3819	ATTRIBUTION AUX FONDS DE REGULATION IMMEUBLE TRES-LE-CHATEL	10'537.00		0.00	22'614.00

Remarques

352.3124.099 Augmentation du prix du mazout

Commune de Prangins

Tableau des comptes au 31.12.2004

Domaines et bâtiments (suite)

		Comptes 2004		Budget 2004	Comptes 2003
		Charges	Revenus		
354.3909	IMPUTATIONS INTERNES DIVERSES	133'103.00		201'000.00	135'639.82
354.4231	IMMEUBLE BENEX 6A, LOYER + SUBSIDE		-225'365.00	-251'000.00	-234'463.00
355	Bâtiments mixtes	332'908.53	-100'963.20	359'220.00	376'986.40
				-120'000.00	-108'869.20
355.3011	TRAITEMENT DU PERSONNEL	83'283.05		79'430.00	129'714.82
355.3012	SALAIRES DU PERSONNEL OCCASIONNEL	15'007.50		19'000.00	5'389.45
355.3030	ASSURANCES SOCIALES, AVS/AII/APG/AC PART EMPLOYEUR	7'957.20		8'320.00	10'901.40
355.3040	CAISSE DE PENSION, PART EMPLOYEUR	10'948.05		10'990.00	14'303.90
355.3050	ASSURANCES ACCIDENTS ET MALADIE PART EMPLOYEUR	5'534.15		4'480.00	7'650.00
355.3111	ACHAT DE MOBILIER, DE MACHINES ET DIVERS	0.00		0.00	7'587.80
355.3114	ACHAT DE MACHINES, DE MATERIEL D'EXPLOIT ET D'ENTRETIEN + VETEMENTS	43'254.90		60'000.00	29'661.75
355.3121	ACHAT ET CONSOMMATION D'EAU	6'583.45		1'500.00	6'587.85
355.3123	ACHAT ET CONSOMMATION D'ELECTRICITE	28'520.35		38'000.00	30'893.45
355.3124	ACHAT ET CONSOMMATION DE COMBUSTIBLES	22'660.60		30'000.00	28'277.80
355.3133	ACHAT DE PRODUITS DE NETTOYAGE ET DE DESINFECTION	6'091.13		3'500.00	8'926.45
355.3141	ENTRETIEN DES BATIMENTS	67'868.45		70'000.00	50'429.88
355.3153	ENTRETIEN DU MOBILIER ET DES EQUIPEMENTS	0.00		0.00	6'320.00
355.3154	ENTRETIEN DES MACHINES, DU MATERIEL D'EXPLOITATION ET D'ENTRETIEN	11'456.35		9'000.00	2'957.05
355.3182	FRAIS DE TELEPHONES	2'551.90		3'000.00	1'347.70
355.3185	HONORAIRES ET FRAIS D'EXPERTISES	271.70		3'000.00	15'000.00
355.3186	PRIMES D'ASSURANCES DE TIERS, CHOSES ET RC	20'919.75		19'000.00	21'037.10
355.4271	LOYERS DES BATIMENTS DU PATRIMOINE ADMINISTRATIF		-96'235.00	-120'000.00	-105'840.00
355.4361	REMBOURSEMENT DE TRAITEMENTS ET CHARGES SOCIALES		-1'435.75	0.00	-100.60
355.4363	REMBOURSEMENT, FRAIS ENTRETIEN REPARATIONS		-3'292.45	0.00	-2'928.60

Remarques

		Comptes 2004		Budget 2004	Comptes
		Charges	Revenus		
4	Travaux	2'386'932.04	-976'880.70	2'632'250.00 -1'070'260.00	3'046'604.08 -1'622'752.05
41	Service technique	199'495.10	-40'787.45	225'280.00 -50'000.00	227'042.45 -65'678.50
410	Service technique	199'495.10	-40'787.45	225'280.00 -50'000.00	227'042.45 -65'678.50
410.3011	TRAITEMENT DU PERSONNEL	111'505.00		115'510.00	113'699.85
410.3030	ASSURANCES SOCIALES, AVS/AI/APG/AC PART EMPLOYEUR	8'984.45		9'730.00	9'641.40
410.3040	CAISSE DE PENSION, PART EMPLOYEUR	16'119.60		16'760.00	16'384.20
410.3050	ASSURANCES ACCIDENTS ET MALADIE PART EMPLOYEUR	3'211.60		3'080.00	3'078.95
410.3061	FRAIS POUR USAGE DE VEHICULES PRIVES	0.00		0.00	305.90
410.3091	FRAIS POUR LA FORMATION PROFESSIONNELLE DU PERSONNEL	100.00		1'500.00	1'611.80
410.3099	CHARGES DIVERSES DU PERSONNEL	1'036.80		1'000.00	1'688.60
410.3101	IMPRIMES ET FOURNITURES DE BUREAU	1'269.20		3'000.00	1'524.95
410.3102	LIVRES, JOURNAUX, DOCUMENTATION ET FRAIS D'ANNONCES	3'469.40		7'000.00	4'501.10
410.3111	ACHAT DE MOBILIER, DE MACHINES ET D'EQUIP. TECHNIQUE DE BUREAU	4'338.15		15'000.00	1'037.60
410.3124	ACHAT ET CONSOMMATION DE COMBUSTIBLES	1'102.75		1'200.00	1'140.50
410.3155	ENTRETIEN DES VEHICULES, ENGIN AUTO-MOTEURS ET ACCESSOIRES	2'046.85		2'000.00	1'243.40
410.3182	FRAIS DE TELEPHONES + INSTALLATION RADIO	4'666.70		3'000.00	5'459.80
* 410.3185	HONORAIRES ET FRAIS D'EXPERTISES	35'258.45		30'000.00	27'771.75
410.3186	PRIMES D'ASSURANCES DE TIERS, CHOSES ET RC	787.60		1'000.00	710.20
410.3189	FRAIS DIVERS DUS AU VANDALISME	5'211.55		15'000.00	36'815.45
410.3192	TAXES SUR LES VEHICULES A MOTEUR	387.00		500.00	427.00
410.4313	EMOLUMENTS ADMINISTRATIFS		-40'417.45	-50'000.00	-42'029.00
410.4361	REMBOURSEMENT DE TRAITEMENTS ET CHARGES SOCIALES		-370.00	0.00	0.00
410.4363	REMBOURSEMENT, FRAIS ENTRETIEN REPARATIONS		0.00	0.00	-23'649.50
42	Service de l'urbanisme	177.50	0.00	0.00 0.00	11'810.00 0.00
420	Service de l'urbanisme	177.50	0.00	0.00 0.00	11'810.00 0.00
420.3003	JETONS DE PRESENCE DES AUTORITES ET COMMISSIONS (SALUBRITE-URBAN.)	177.50		0.00	0.00
420.3185	HONORAIRES ET FRAIS D'EXPERTISES (ETUDES DIVERSES)	0.00		0.00	10'310.00
420.3193	COTISATIONS A DES INSTITUTIONS DE DROIT PRIVE	0.00		0.00	1'500.00
43	Routes	413'814.94	-3'039.30	444'880.00 0.00	467'939.15 -2'132.30
430	Réseau routier	305'039.34	-3'039.30	359'880.00 0.00	345'789.90 -2'132.30
430.3011	TRAITEMENT DU PERSONNEL	94'088.90		93'940.00	124'874.50
430.3030	ASSURANCES SOCIALES, AVS/AI/APG/AC PART EMPLOYEUR	7'621.75		7'940.00	10'540.90
430.3040	CAISSE DE PENSION, PART EMPLOYEUR	13'169.90		13'230.00	17'333.30
430.3050	ASSURANCES ACCIDENTS ET MALADIE PART EMPLOYEUR	5'287.95		4'770.00	6'373.50
430.3114	ACHAT DE MACHINES, DE MATERIEL D'EXPLOIT ET D'ENTRETIEN + VETEMENTS	2'822.80		8'000.00	4'709.70
430.3115	ACHAT DE VEHICULES, ENGIN AUTO-MOTEURS ET ACCESSOIRES	157.10		5'000.00	157.10

Remarques

410.3185

Enquêtes publiques

Commune de Prangins

Tableau des comptes au 31.12.2004

Travaux (suite)

		Comptes 2004		Budget 2004	Comptes 2003
		Charges	Revenus		
430.3124	ACHAT ET CONSOMMATION DE COMBUSTIBLES	7'676.95		6'000.00	6'306.45
430.3135	ACHAT DE MATIERES PREMIERES ET DE FOURNITURES	6'100.20		12'000.00	9'656.30
430.3142	ENTRETIEN DU RESEAU ROUTIER	114'828.75		140'000.00	112'416.40
* 430.3143	POSE DE SIGNALISATION ROUTIERE	37'155.20		30'000.00	19'636.10
430.3155	ENTRETIEN DES VEHICULES, ENGIN AUTO-MOTEURS ET ACCESSOIRES	7'170.14		15'000.00	16'107.40
430.3185	HONORAIRES ET FRAIS D'EXPERTISES	854.80		15'000.00	9'976.65
430.3186	PRIMES D'ASSURANCES DE TIERS, CHOSES ET RC	5'507.80		6'000.00	5'359.10
430.3192	TAXES SUR LES VEHICULES A MOTEUR	2'597.10		3'000.00	2'342.50
430.4361	REMBOURSEMENT DE TRAITEMENTS ET CHARGES SOCIALES		-240.35	0.00	0.00
430.4363	REMBOURSEMENT, FRAIS ENTRETIEN REPARATIONS		-2'798.95	0.00	-2'132.30
431	Eclairage public	108'775.60	0.00	85'000.00	122'149.25
				0.00	0.00
431.3123	ACHAT ET CONSOMMATION D'ELECTRICITE	41'068.35		45'000.00	41'724.75
* 431.3143	ENTRETIEN DE L'ECLAIRAGE PUBLIC	67'707.25		40'000.00	80'424.50
44	Parcs, promenades, cimetière, terrain de foot, plage	403'694.45	-6'129.50	464'010.00	374'024.59
				0.00	-27'828.00
440	Parcs, promenades, cimetière, terrain de foot, plage	403'694.45	-6'129.50	464'010.00	374'024.59
				0.00	-27'828.00
440.3011	TRAITEMENT DU PERSONNEL	141'399.30		140'560.00	94'683.10
440.3030	ASSURANCES SOCIALES, AVS/AI/APG/AC PART EMPLOYEUR	11'452.85		11'880.00	8'121.15
440.3040	CAISSE DE PENSION, PART EMPLOYEUR	19'459.90		19'440.00	13'223.90
440.3050	ASSURANCES ACCIDENTS ET MALADIE PART EMPLOYEUR	7'949.05		7'130.00	4'911.65
440.3114	ACHAT DE MACHINES, DE MATERIEL D'EXPLOITATION ET D'ENTRETIEN	22'092.05		30'000.00	19'760.10
440.3121	ACHAT ET CONSOMMATION D'EAU	1'475.75		2'000.00	2'520.95
440.3141	ENTRETIEN DES BATIMENTS	1'028.10		5'000.00	3'217.75
440.3143	ENTRETIEN DE L'ECLAIRAGE (TERRAIN DE FOOT)	1'532.55		3'000.00	2'253.30
* 440.3145	ENTRETIEN DES PARCS ET DES ZONES DE LOIS + CHATEAU (CONTRATS)	109'982.20		100'000.00	179'268.49
440.3146	ADAPTATION ACCESSIBILITE DE LA PLAGE	0.00		0.00	37'704.15
* 440.3154	ENTRETIEN DES MACHINES, DU MATERIEL D'EXPLOITATION ET D'ENTRETIEN	24'810.70		17'000.00	2'773.10
440.3156	ENTRETIEN D'EQUIPEMENT ET DE MATERIEL SPECIALISE	0.00		0.00	5'376.95
440.3185	HONORAIRES ET FRAIS D'EXPERTISES	210.00		3'000.00	210.00
440.3189	FRAIS DIVERS, TRAVAUX EXECUTES PAR DES TIERS	62'302.00		125'000.00	0.00
440.4272	REDEVANCES D'UTILISATION DU DOMAINE PUBLIC & ADMINISTRATIF; TABLES, CARTES		-3'354.00	0.00	-2'828.00
440.4361	REMBOURSEMENT DE TRAITEMENTS ET CHARGES SOCIALES		-1'563.60	0.00	0.00
440.4363	REMBOURSEMENT, FRAIS ENTRETIEN REPARATIONS		-1'211.90	0.00	-25'000.00
45	Ordures ménagères et déchets	499'788.65	-56'963.05	552'820.00	521'880.14
				-75'000.00	-83'205.50
450	Ordures ménagères et déchets	457'560.45	-14'674.85	477'820.00	449'380.14
				0.00	-10'705.50
450.3011	TRAITEMENT DU PERSONNEL	17'301.30		17'600.00	0.00
450.3012	SALAIRES DU PERSONNEL OCCASIONNEL	0.00		0.00	14'622.88
450.3030	ASSURANCES SOCIALES, AVS/AI/APG/AC PART EMPLOYEUR	1'400.90		1'490.00	1'221.07
450.3040	CAISSE DE PENSION, PART EMPLOYEUR	4'857.55		2'430.00	0.00
450.3050	ASSURANCES ACCIDENTS ET MALADIE PART EMPLOYEUR	972.50		900.00	2'314.39
450.3101	IMPRIMES ET FOURNITURES DE BUREAU	3'618.00		5'000.00	4'326.05
450.3114	ACHAT DE MACHINES, DE MATERIEL D'EXPLOITATION ET D'ENTRETIEN	1'268.70		15'000.00	8'091.45

Remarques

430.3143	Budget sous-estimé (rafraîchissement marquages au sol)
431.3143	Eclairage public supplémentaire pris en charge par attribution SEIC (220.4250)
440.3145	Ventilation entre les comptes 440.3145 et 440.189
440.3154	Non budgétisé - interphone barrière du port (Fr. 3'798.--) - barrière de sécurité pour handicapés à la plage (Fr. 4'411.--)

Commune de Prangins

Tableau des comptes au 31.12.2004

Travaux (suite)

		Comptes 2004		Budget 2004	Comptes 2003
		Charges	Revenus		
450.3123	ACHAT ET CONSOMMATION D'ELECTRICITE	193.35		400.00	318.95
450.3154	ENTRETIEN DES MACHINES, DU MATERIEL D'EXPLOITATION ET D'ENTRETIEN	1'285.30		5'000.00	1'935.15
450.3188	FRAIS DE TRANSPORTS, ENLEVEMENT ET ELIMINATION DES ORDURES	426'662.85		430'000.00	416'550.20
450.4362	REMBOURSEMENT DE FRAIS		-14'674.85	0.00	-10'705.50
451	Containers enterrés	42'228.20	-42'288.20	75'000.00 -75'000.00	72'500.00 -72'500.00
451.3114	ACHAT DE MACHINES, DE MATERIEL D'EXPLOITATION ET D'ENTRETIEN	24'775.15		60'000.00	13'057.00
451.3154	ENTRETIEN DES MACHINES, DU MATERIEL D'EXPLOITATION ET D'ENTRETIEN	17'453.05		15'000.00	1'396.00
451.3818	ATTRIBUTIONS AUX FINANCEMENTS SPECIAUX	0.00		0.00	58'047.00
451.4309	TAXES POUR CONTAINERS		-15'500.00	-40'000.00	-72'500.00
451.4818	PRELEVEMENTS SUR LES FINANCEMENTS SPECIAUX		-26'788.20	-35'000.00	0.00
46	Réseau d'égouts et d'épuration	387'872.35	-387'872.35	465'000.00 -465'000.00	956'617.55 -956'617.55
461	Collecteurs eaux usées et eaux claires	119'002.70	-119'002.70	175'000.00 -175'000.00	396'366.10 -396'366.10
461.3123	ACHAT ET CONSOMMATION D'ELECTRICITE	1'859.90		250.00	666.35
461.3144	ENTRETIEN DES CANALISATIONS	26'809.35		55'000.00	43'362.15
461.3162	REDEVANCE D'UTILISATION DES EAUX, AU LIEU DIT 'LES ABERIAUX'	190.00		250.00	190.00
461.3185	HONORAIRES ET FRAIS D'EXPERTISES	5'471.75		8'000.00	1'771.30
461.3522	PARTICIPATION A DES CHARGES D'AUTRES COMMUNES	2'810.50		0.00	0.00
461.3811	ATTRIB. AUX FINANCEMENTS SPECIAUX POUR L'EPUR. DES EAUX (COLLECTEURS)	81'861.20		111'500.00	350'376.30
461.4341	TAXES UNIQUES DE RACCORDEMENT AUX COLLECTEURS		-43'151.00	-100'000.00	-314'098.90
461.4342	TAXES ANNUELLES D'UTILISATION (COLLECTEURS)		-75'851.70	-75'000.00	-82'267.20
462	Station d'épuration	268'869.65	-268'869.65	290'000.00 -290'000.00	560'251.45 -560'251.45
462.3011	TRAITEMENT DU PERSONNEL	38'358.70		38'370.00	37'791.70
462.3030	ASSURANCES SOCIALES, AVS/AII/APG/AC PART EMPLOYEUR	3'106.60		3'250.00	3'212.85
462.3040	CAISSE DE PENSION, PART EMPLOYEUR	5'345.40		5'390.00	5'254.80
462.3050	ASSURANCES ACCIDENTS ET MALADIE PART EMPLOYEUR	2'156.75		1'950.00	1'942.15
462.3061	FRAIS POUR USAGE DE VEHICULES PRIVES	389.20		300.00	603.40
462.3091	FRAIS POUR LA FORMATION PROFESSIONNELLE DU PERSONNEL	967.00		2'500.00	960.00
462.3101	IMPRIMES ET FOURNITURES DE BUREAU	1'069.55		3'000.00	0.00
462.3114	ACHAT DE MACHINES, DE MATERIEL D'EXPLOITATION ET D'ENTRETIEN + VETEMENTS	3'200.98		10'000.00	9'667.89
462.3121	ACHAT ET CONSOMMATION D'EAU	132.60		200.00	132.60
462.3123	ACHAT ET CONSOMMATION D'ELECTRICITE	17'050.20		22'000.00	18'791.95
462.3124	ACHAT ET CONSOMMATION DE COMBUSTIBLES	2'788.45		6'000.00	4'683.10
462.3133	ACHAT DE PRODUITS DE NETTOYAGE ET DE DESINFECTION	27'114.98		15'000.00	18'385.82
462.3141	ENTRETIEN DES BATIMENTS	11'666.70		7'000.00	5'126.60
462.3154	ENTRETIEN DES MACHINES, DU MATERIEL D'EXPLOITATION ET D'ENTRETIEN	15'679.44		20'000.00	19'717.70
462.3182	FRAIS DE TELEPHONES	2'164.39		2'000.00	1'893.30
462.3185	HONORAIRES ET FRAIS D'EXPERTISES	6'594.20		2'000.00	5'281.95
462.3186	PRIMES D'ASSURANCES DE TIERS, CHOSES ET RC	3'836.80		4'000.00	3'767.05
462.3188	FRAIS DE TRANSPORTS, EVACUATION DES BOUES	98'361.96		85'000.00	94'199.84
462.3522	PARTICIPATION A DES CHARGES D'AUTRES COMMUNES	8'431.50		0.00	0.00
462.3811	ATTRIB. AUX FINANCEMENTS SPECIAUX POUR L'EPUR. DES EAUX (STEP)	20'454.25		62'040.00	328'838.75

Remarques

462.3133	Quantité de floculents et de désodorisants plus élevée
462.3188	Plus de boues
462.3522	APEC - décompte 1997 à 2004 Messerin

Commune de Prangins

Tableau des comptes au 31.12.2004

Travaux (suite)

		Comptes 2004		Budget 2004	Comptes 2003
		Charges	Revenus		
462.4341	TAXES UNIQUES DE RACCORDEMENT, STEP		-43'151.20	-80'000.00	-314'098.95
462.4342	TAXES ANNUELLES D'UTILISATION, STEP		-225'567.90	-210'000.00	-245'281.50
462.4361	REMBOURSEMENT DE TRAITEMENTS ET CHARGES SOCIALES		-150.55	0.00	0.00
462.4656	PARTICIPATION DE TIERS POUR LA PROTECTION DE L'ENVIRONNEMENT		0.00	0.00	-871.00
47	Cours d'eau, rives et ports	482'089.05	-482'089.05	480'260.00	487'290.20
				-480'260.00	-487'290.20
470	Port des Abériaux	482'089.05	-482'089.05	480'260.00	487'290.20
				-480'260.00	-487'290.20
470.3011	TRAITEMENT DU PERSONNEL	56'404.30		57'210.00	58'009.60
470.3030	ASSURANCES SOCIALES, AVS/AI/APG/AC PART EMPLOYEUR	4'569.05		4'840.00	4'931.35
470.3040	CAISSE DE PENSION, PART EMPLOYEUR	7'819.20		7'990.00	7'973.40
470.3050	ASSURANCES ACCIDENTS ET MALADIE PART EMPLOYEUR	2'514.20		2'320.00	2'462.65
470.3101	IMPRIMES ET FOURNITURES DE BUREAU	0.00		1'500.00	727.80
470.3114	ACHAT DE MACHINES, DE MATERIEL D'EXPLOITATION ET D'ENTRETIEN	2'116.10		3'000.00	7'175.80
470.3115	ACHAT DE VEHICULES, ENGINS AUTO-MOTEURS ET ACCESSOIRES	166.00		2'000.00	0.00
470.3123	ACHAT ET CONSOMMATION D'ELECTRICITE	5'047.50		7'000.00	5'862.90
470.3141	ENTRETIEN DES BATIMENTS	1'087.35		1'000.00	0.00
470.3145	ENTRETIEN DES ZONES D'ACCES	0.00		0.00	429.20
470.3154	ENTRETIEN DES MACHINES, DU MATERIEL D'EXPLOITATION ET D'ENTRETIEN	7'519.40		40'000.00	322.00
470.3155	ENTRETIEN DES VEHICULES, ENGINS AUTO-MOTEURS ET ACCESSOIRES	3'228.55		1'500.00	821.83
470.3156	ENTRETIEN D'EQUIPEMENT ET DE MATERIEL SPECIALISE	0.00		0.00	10'457.80
470.3162	REDEVANCE D'UTILISATION DES EAUX, AU LIEU DIT 'LES ABERIAUX'	3'360.00		3'400.00	3'360.00
470.3182	FRAIS DE TELEPHONES	152.87		0.00	0.00
470.3185	HONORAIRES ET FRAIS D'EXPERTISES	10'862.00		5'000.00	350.00
470.3186	PRIMES D'ASSURANCES DE TIERS, CHOSES ET RC	1'688.00		1'100.00	1'292.20
470.3189	FRAIS DIVERS	1'153.52		1'000.00	1'347.10
470.3192	TAXES SUR LES VEHICULES A MOTEUR	264.00		400.00	204.00
470.3811	ATTRIBUTION AUX FINANCEMENTS SPECIAUX PORT DES ABERIAUX (EXPLOIT.)	27'622.26		0.00	35'822.47
470.3812	ATTRIBUTION AUX FINANCEMENTS SPECIAUX PORT DES ABERIAUX (INVEST.)	66'514.75		61'000.00	65'240.10
470.3813	ATTRIBUTION AUX FINANCEMENTS SPECIAUX PORT DES ABERIAUX (REGULATION)	80'468.00		0.00	84'711.00
470.3909	IMPUTATIONS INTERNES DIVERSES	199'532.00		280'000.00	195'789.00
470.4272	REDEVANCES D'UTILISATION DU DOMAINE PUBLIC ET ADMINISTRATIF		-98'839.50	-100'000.00	-98'885.50
470.4274	REDEVANCES D'UTILISATION DU DOMAINE PUBLIC ET ADMINISTRATIF, INV.		-351'207.50	-352'000.00	-352'177.55
470.4276	REDEVANCES D'UTILISATION DU DOMAINE PUBLIC ET ADMINISTRATIF DIVERS		-27'769.65	-24'000.00	-32'246.65
470.4279	LOCATION D'OBJETS MOBILIERS		-1'200.00	0.00	0.00
470.4361	REMBOURSEMENT DE TRAITEMENTS ET CHARGES SOCIALES		-2'153.60	0.00	-201.20
470.4362	REMBOURSEMENT DE FRAIS ADMINISTRATIFS PORTS, TELEPHONE ET DIVERS		-918.80	-1'000.00	-3'779.30
470.4811	PRELEVEMENTS SUR LES FINANCEMENTS SPECIAUX PORT DES ABERIAUX (EXPLOIT.)		0.00	-3'260.00	0.00

Remarques

470.3185 Honoraires juridiques recours utilisateurs

		Comptes 2004		Budget 2004	Comptes 2003
		Charges	Revenus		
5	Instruction publique et cultes	1'007'947.30	-72'593.85	990'040.00	799'702.41
				0.00	-20'183.80
50	Administration des écoles	70'535.90	-70'726.85	0.00	77'274.65
				0.00	-14'960.00
500	Administration des écoles	70'535.90	-70'726.85	0.00	77'274.65
				0.00	-14'960.00
500.3011	TRAITEMENT DU PERSONNEL	56'000.00		0.00	59'031.70
500.3030	ASSURANCES SOCIALES, AVS/AI/APG/AC PART EMPLOYEUR	4'535.85		0.00	5'017.75
500.3040	CAISSE DE PENSION, PART EMPLOYEUR	7'774.60		0.00	8'390.00
500.3050	ASSURANCES ACCIDENTS ET MALADIE PART EMPLOYEUR	2'225.45		0.00	2'310.90
500.3109	FOURNITURES DE BUREAU ET DIVERS	0.00		0.00	301.10
500.3170	FRAIS DE RECEPTIONS ET DE MANIFESTATIONS	0.00		0.00	672.60
500.3181	FRAIS DE PORTS (TIMBRES-POSTE, TOUS-MENAGES)	0.00		0.00	212.20
500.3182	FRAIS DE TELEPHONES ET CONCESSIONS RADIO ET TV	0.00		0.00	1'338.40
500.4510	PARTICIPATION DU CANTON AUX CHARGES ADMINISTRATIVES		-70'726.85	0.00	-14'960.00
51	Enseignement primaire (enfantine & primaire)	96'711.80	-600.00	128'700.00	25'031.33
				0.00	-673.00
510	Enseignement primaire (enfantine & primaire)	96'711.80	-600.00	128'700.00	25'031.33
				0.00	-673.00
510.3020	TRAITEMENT DU PERSONNEL ENSEIGNANT REMPLACANT	0.00		0.00	1'304.10
510.3030	ASSURANCES SOCIALES, AVS/AI/APG/AC PART EMPLOYEUR	0.00		0.00	84.70
510.3522	PARTICIPATION A DES CHARGES D'ENSEIGNEMENT ET DE CULTE D'AUTRES COMMUNES	96'711.80		128'700.00	23'642.53
510.4332	FINANCES D'ECOLAGE A CHARGE DES PARENTS		-600.00	0.00	0.00
510.4512	PARTICIPATION DU CANTON A DES CHARGES D'ENSEIGNEMENT		0.00	0.00	-673.00
52	Enseignement secondaire	336'961.70	0.00	338'620.00	270'786.38
				0.00	-3'106.00
520	Enseignement secondaire	336'961.70	0.00	338'620.00	270'786.38
				0.00	-3'106.00
520.3020	TRAITEMENT DU PERSONNEL ENSEIGNANT REMPLACANT	0.00		0.00	728.95
520.3030	ASSURANCES SOCIALES, AVS/AI/APG/AC PART EMPLOYEUR	0.00		0.00	47.40
520.3522	PARTICIP. A DES CHARGES D'ENSEIGNEMENT D'AUTRES COMMUNES (ECOLAGE)	336'961.70		338'620.00	269'950.03
520.3662	AIDE INDIVIDUELLE A LA FORMATION ET AUX ETUDES	0.00		0.00	60.00
520.4332	FINANCES D'ECOLAGE		0.00	0.00	-1'600.00
520.4512	PARTICIPATION DU CANTON A DES CHARGES D'ENSEIGNEMENT		0.00	0.00	-1'506.00
53	Enseignement spécialisé	474'056.00	0.00	490'000.00	388'750.00
				0.00	0.00
530	Enseignement spécialisé	474'056.00	0.00	490'000.00	388'750.00
				0.00	0.00
530.3512	PARTICIPATION A DES CHARGES CANTONALES D'ENSEIGNEMENT ET DE CULTES	474'056.00		490'000.00	388'750.00

Remarques

Commune de Prangins

Tableau des comptes au 31.12.2004

Instruction publique et cultes (suite)

		Comptes 2004		Budget 2004	Comptes 2003
		Charges	Revenus		
54	Office d'orientation professionnelle	3'442.60	0.00	0.00	3'218.35
				0.00	0.00
540	Office d'orientation professionnelle	3'442.60	0.00	0.00	3'218.35
				0.00	0.00
* 540.3522	PARTICIPATION A DES CHARGES D'ENSEIGNEMENT D'AUTRES COMMUNES	3'442.60		0.00	3'218.35
56	Service médical et dentaire	1'267.00	-1'267.00	0.00	1'444.80
				0.00	-1'444.80
560	Service médical et dentaire	1'267.00	-1'267.00	0.00	1'444.80
				0.00	-1'444.80
* 560.3524	PARTICIPATION A DES CHARGES D'HYGIENE ET DE SANTE PUBL. D'AUTRES COMMUNES	1'267.00		0.00	1'444.80
* 560.4320	SOINS DENTAIRES, PARTICIPATION DES PARENTS		-1'267.00	0.00	-1'444.80
58	Temple et cultes	24'972.30	0.00	32'720.00	33'196.90
				0.00	0.00
580	Temple et cultes	24'972.30	0.00	32'720.00	33'196.90
				0.00	0.00
580.3012	SALAIRES DU PERSONNEL OCCASIONNEL	13'817.40		18'000.00	21'656.25
580.3030	ASSURANCES SOCIALES, AVS/AI/APG/AC PART EMPLOYEUR	1'087.10		1'520.00	1'530.00
580.3050	ASSURANCES ACCIDENTS ET MALADIE PART EMPLOYEUR	379.35		700.00	708.90
580.3069	FRAIS DIVERS	897.20		0.00	600.00
580.3652	AIDE POUR L'ENSEIGNEMENT ET LES CULTES	8'791.25		12'500.00	8'701.75

Remarques

540.3522 Non budgétisé

560.3524 Compte sans budget car intégralement refacturé (560.4320)

560.4320 Refacturation des frais compte 560.3524

		Comptes 2004		Budget 2004	Comptes 2003
		Charges	Revenus		
6	Police	604'710.85	-361'177.00	654'340.00	679'998.00
				-159'000.00	-267'111.65
61	Service de police	256'169.00	-77'670.60	351'360.00	341'355.80
				-13'000.00	-47'112.30
610	Service de police	256'169.00	-77'670.60	351'360.00	341'355.80
				-13'000.00	-47'112.30
610.3011	TRAITEMENT DU PERSONNEL	50'195.60		107'600.00	106'366.00
610.3012	SALAIRES DU PERSONNEL OCCASIONNEL (PATROUILLEUSES)	6'156.00		7'400.00	10'175.50
610.3030	ASSURANCES SOCIALES, AVS/AI/APG/AC PART EMPLOYEUR	4'065.85		9'090.00	9'529.55
610.3040	CAISSE DE PENSION, PART EMPLOYEUR	774.40		15'580.00	15'235.20
610.3050	ASSURANCES ACCIDENTS ET MALADIE PART EMPLOYEUR	1'483.30		2'890.00	2'888.10
610.3061	FRAIS POUR USAGE DE VEHICULES PRIVES	0.00		300.00	0.00
610.3063	FRAIS DE REPRESENTATION	100.00		1'000.00	100.00
610.3080	PERSONNEL INTERIMAIRE FACTURE PAR DES TIERS	185'909.00		190'000.00	188'924.00
610.3091	FRAIS POUR LA FORMATION PROFESSIONNELLE DU PERSONNEL	0.00		200.00	0.00
610.3101	IMPRIMES ET FOURNITURES DE BUREAU	1'009.25		1'500.00	1'267.50
610.3102	LIVRES, JOURNAUX, DOCUMENTATION ET FRAIS D'ANNONCES	208.25		1'200.00	75.25
610.3111	ACHAT DE MOBILIER, DE MACHINES ET D'EQUIP. TECHNIQUE DE BUREAU	85.55		2'000.00	0.00
610.3115	ACHAT DE VEHICULES, ENGIN AUTO-MOTEURS ET ACCESSOIRES	0.00		2'000.00	0.00
610.3123	ACHAT ET CONSOMMATION D'ELECTRICITE	2'470.90		2'500.00	2'541.20
610.3124	ACHAT ET CONSOMMATION DE COMBUSTIBLES	0.00		500.00	174.05
610.3151	ENTRETIEN DU MOBILIER, DES MACHINES ET DES EQUIP. TECHNIQUES DE BUREAU	392.75		500.00	392.75
610.3155	ENTRETIEN DES VEHICULES, ENGIN AUTO-MOTEURS ET ACCESSOIRES	547.35		2'000.00	726.45
610.3182	FRAIS DE TELEPHONES	873.40		1'500.00	1'179.70
610.3185	HONORAIRES ET PRESTATIONS DE SERVICE FRAIS DE PROCES, DEPENS	0.00		1'000.00	6.00
610.3186	PRIMES D'ASSURANCES DE TIERS, CHOSES ET RC	1'184.40		1'100.00	1'079.40
610.3188	FRAIS DE TRANSPORTS, ENLEVEMENT ET ELIMINATION	0.00		0.00	162.15
610.3191	TAXES POUR MANIFESTATIONS AVEC ENTREES PAYANTES PAYEES AU CANTON	216.00		1'000.00	36.00
610.3192	TAXES SUR LES VEHICULES A MOTEUR	497.00		500.00	497.00
610.4361	REMBOURSEMENT DE TRAITEMENTS ET CHARGES SOCIALES		-59'681.60	0.00	-31'376.20
610.4370	PRODUIT DES AMENDES		-17'845.00	-12'000.00	-15'700.10
610.4413	TAXES CANTONALE POUR MANIFESTATIONS AVEC ENTREES PAYANTES		-144.00	-1'000.00	-36.00
62	Contrôle des habitants et police des étrangers	184'932.35	-106'596.65	122'820.00	143'315.75
				-40'000.00	-72'633.50
620	Contrôle des habitants et police des étrangers	184'932.35	-106'596.65	122'820.00	143'315.75
				-40'000.00	-72'633.50
620.3011	TRAITEMENT DU PERSONNEL	78'759.80		82'500.00	78'037.50
620.3030	ASSURANCES SOCIALES, AVS/AI/APG/AC PART EMPLOYEUR	6'380.10		6'980.00	6'144.55
620.3040	CAISSE DE PENSION, PART EMPLOYEUR	11'286.00		11'400.00	10'244.00
620.3050	ASSURANCES ACCIDENTS ET MALADIE PART EMPLOYEUR	2'492.80		2'460.00	2'314.50
620.3061	FRAIS POUR USAGE DE VEHICULES PRIVES	182.00		0.00	170.10
620.3091	FRAIS POUR LA FORMATION PROFESSIONNELLE DU PERSONNEL	7.00		700.00	0.00
620.3101	IMPRIMES ET FOURNITURES DE BUREAU	48'735.40		17'000.00	42'955.65
620.3102	LIVRES, JOURNAUX, DOCUMENTATION ET FRAIS D'ANNONCES	945.25		1'000.00	862.00
620.3111	ACHAT DE MOBILIER, DE MACHINES ET D'EQUIP. TECHNIQUE DE BUREAU	1'747.50		500.00	2'286.75

Remarques

610.4361 Indemnité perte de gain maladie chef de poste

620.3101 Frais établissement passeports à charge de la Commune, facturé sous compte 620.4312

Commune de Prangins

Tableau des comptes au 31.12.2004

Police (suite)

		Comptes 2004		Budget 2004	Comptes 2003
		Charges	Revenus		
620.3181	COMMISSIONS CARTES DE CREDIT	302.90		250.00	300.70
620.3193	COTISATIONS A DES INSTITUTIONS DE DROIT	30.00		30.00	0.00
* 620.3511	PARTICIPATION A DES CHARGES CANTONALES DE JUSTICE ET SECURITE PUBLIQUE	19'200.10		0.00	0.00
620.3513	PARTICIPATION A DES CHARGES CANTONALES DE CULTURE, DE LOISIRS ET SPORT	11'008.00		0.00	0.00
* 620.3658	AIDES, SUBVENTIONS A DES INSITUTIONS PRIVEE POUR ECONOMIE PUBLIQUE	3'855.50		0.00	0.00
* 620.4312	EMOLUMENTS DE POLICE ET DE CONTROLE DES HABITANTS		-98'217.95	-40'000.00	-72'633.50
620.4413	TAXE CANTONALE DE SEJOUR		-4'523.20	0.00	0.00
* 620.4513	PARTICIPATION DU CANTON A DES CHARGES DE CULTURE, DE LOISIRS ET SPORT		-3'855.50	0.00	0.00
63	Police sanitaire (inspection des denrées	94.00	0.00	0.00	1'094.00
				0.00	0.00
630	Police sanitaire (inspection des denrées	94.00	0.00	0.00	1'094.00
				0.00	0.00
630.3524	PARTICIPATION A DES CHARGES D'HYGIENE ET DE SANTE PUBL. D'AUTRES COMMUNES	94.00		0.00	1'094.00
64	Service des inhumations	959.50	-760.00	14'460.00	986.25
				-3'000.00	-1'510.00
640	Service des inhumations	959.50	-760.00	14'460.00	986.25
				-3'000.00	-1'510.00
640.3069	FRAIS DIVERS (INDEMNISATION EXHUMATIONS)	825.00		500.00	313.75
640.3188	FRAIS DE TRANSPORTS (CONVOIS FUNEBRES)	134.50		700.00	672.50
640.3522	PARTICIPATION A DES CHARGES D'INHUMATION D'AUTRES COMMUNES	0.00		13'260.00	0.00
640.4319	EMOLUMENTS ADMINISTRATIFS DIVERS (CONCESSIONS, EXHUMATIONS)		-760.00	-3'000.00	-1'510.00
65	Défense contre l'incendie	102'729.75	-102'729.75	103'000.00	102'855.85
				-103'000.00	-102'855.85
650	Défense contre l'incendie	102'729.75	-102'729.75	103'000.00	102'855.85
				-103'000.00	-102'855.85
650.3063	FRAIS DE REPRESENTATION	0.00		3'000.00	0.00
650.3102	LIVRES, JOURNAUX, DOCUMENTATION ET FRAIS D'ANNONCES	0.00		0.00	360.00
650.3123	ACHAT ET CONSOMMATION D'ELECTRICITE	1'203.85		0.00	1'148.60
650.3124	ACHAT ET CONSOMMATION DE COMBUSTIBLES	428.55		0.00	307.25
650.3186	PRIMES D'ASSURANCES DE TIERS, CHOSES ET RC	1'097.35		0.00	1'040.00
650.3522	PARTICIPATION A DES CHARGES D'AUTRES COMMUNES	100'000.00		100'000.00	100'000.00
650.4363	REMBOURSEMENT DE DOMMAGES, REPARATIONS		-2'729.75	0.00	-2'495.85
650.4651	SUBVENTIONS DE TIERS (ECA)		0.00	0.00	-2'650.00
650.4814	PRELEVEMENTS SUR LES FINANCEMENTS SPECIAUX POUR LE SERVICE DU FEU		-100'000.00	-103'000.00	-97'710.00
66	Protection civile	59'826.25	-73'420.00	62'700.00	90'390.35
				0.00	-43'000.00

Remarques

620.3511	Taxes cantonales et fédérales Service de la population, refacturé dans le compte 620.4312
620.3658	Versement à l'Office du tourisme de la part communale de la taxe de séjour (620.4513)
620.4312	Refacturation frais compte 620.3101
620.4513	Part communale de la taxe cantonale de séjour (versé à l'Office du tourisme)

Commune de Prangins

Tableau des comptes au 31.12.2004

Police (suite)

		Comptes 2004		Budget 2004	Comptes 2003
		Charges	Revenus		
660	Protection civile	59'826.25	-73'420.00	62'700.00	90'390.35
				0.00	-43'000.00
660.3521	PARTICIPATION A DES CHARGES D'AUTRES COMMUNES (ORP	48'126.25		62'700.00	47'390.35
660.3818	ATTRIBUTIONS AUX FINANCEMENTS SPECIAUX	11'700.00		0.00	43'000.00
660.4309	TAXES POUR ABRIS PC		-11'700.00	0.00	-43'000.00
660.4511	PARTICIPATION DU CANTON A DES CHARGES DE SECURITE PUBLIQUE		-61'720.00	0.00	0.00

Remarques

		Comptes 2004		Budget 2004	Comptes 2003
		Charges	Revenus		
7	Sécurité sociale	6'309'814.55	-123'652.85	5'855'300.00 0.00	4'535'664.95 -23'008.19
71	Service social communal et intercommunal	221'695.55	-119'992.85	111'700.00 0.00	111'113.95 -23'008.19
710	Service social communal et intercommunal	95'852.20	-5'368.60	111'700.00 0.00	111'113.95 -23'008.19
* 710.3011	TRAITEMENT DU PERSONNEL	0.00		14'000.00	0.00
710.3012	SALAIRES DU PERSONNEL OCCASIONNEL	0.00		0.00	13'770.00
710.3030	ASSURANCES SOCIALES, AVS/AII/APG/AC PART EMPLOYEUR	0.00		1'190.00	1'171.35
710.3050	ASSURANCES ACCIDENTS ET MALADIE PART EMPLOYEUR	0.00		410.00	539.55
710.3062	AUTRES FRAIS DE DEPLACEMENT	0.00		200.00	146.80
710.3069	REMBOURSEMENT DE FRAIS DIVERS	180.55		200.00	179.95
710.3091	FRAIS POUR LA FORMATION PROFESSIONNELLE DU PERSONNEL	0.00		500.00	180.00
710.3101	IMPRIMES ET FOURNITURES DE BUREAU	28.00		500.00	571.80
710.3181	FRAIS DE PORTS (TIMBRES-POSTE, TOUS-MENAGES)	0.00		200.00	175.10
710.3182	FRAIS DE TELEPHONES	0.00		0.00	146.30
710.3186	PRIMES D'ASSURANCES DE TIERS, CHOSES ET RC	0.00		500.00	453.60
710.3188	FRAIS DE TRANSPORTS, ENLEVEMENT ET ELIMINATION DES ORDURES	1'382.85		0.00	2'647.70
710.3525	PARTICIPATION A DES CHARGES DE PREVOYANCE SOCIALE D'AUTRES COMMUNES	85'291.00		90'000.00	77'931.80
710.3655	AIDES ET SUBVENTIONS POUR LA PREVOYANCE SOCIALE	3'000.00		2'000.00	11'500.00
710.3659	DONS, AIDES ET SUBVENTIONS CASUELS	5'970.00		2'000.00	1'700.00
710.4359	VENTES ET PRESTATIONS DIVERSES		0.00	0.00	-20'568.19
710.4361	REMBOURSEMENT DE TRAITEMENTS ET CHARGES SOCIALES		0.00	0.00	-2'440.00
710.4525	PARTICIPATIONS DE COMMUNES A DES CHARGES PREVOYANCE SOCIALE		-5'368.60	0.00	0.00
711	Mamans de jour	125'843.35	-114'624.25	0.00 0.00	0.00 0.00
* 711.3011	TRAITEMENT DU PERSONNEL	13'977.00		0.00	0.00
711.3012	SALAIRES DU PERSONNEL OCCASIONNEL	44'591.05		0.00	0.00
711.3030	ASSURANCES SOCIALES, AVS/AII/APG/AC, PART EMPLOYEUR	4'744.60		0.00	0.00
711.3050	ASSURANCES ACCIDENTS ET MALADIE PART EMPLOYEUR	2'328.30		0.00	0.00
711.3062	AUTRES FRAIS DE DEPLACEMENT	233.90		0.00	0.00
711.3067	REMBOURSEMENT FRAIS FORFAITAIRES	35'792.50		0.00	0.00
711.3068	REMBOURSEMENT DE FRAIS DE REPAS	19'222.50		0.00	0.00
711.3069	REMBOURSEMENT DE FRAIS DIVERS	340.00		0.00	0.00
711.3101	IMPRIMES ET FOURNITURES DE BUREAU	590.00		0.00	0.00
711.3181	FRAIS DE PORTS (TIMBRES-POSTE, TOUS-MENAGES)	137.85		0.00	0.00
711.3182	FRAIS DE TELEPHONES	228.30		0.00	0.00
711.3186	PRIMES D'ASSURANCES DE TIERS, CHOSES ET RC	453.60		0.00	0.00
711.3301	AMORTISSEMENTS DES CREANCES ET DEBITEURS	3'203.75		0.00	0.00
711.4359	VENTES ET PRESTATIONS DIVERSES		-112'184.25	0.00	0.00
711.4361	REMBOURSEMENT DE TRAITEMENTS ET CHARGES SOCIALES		-2'440.00	0.00	0.00
72	Prévoyance sociale	6'019'364.00	-3'660.00	5'693'600.00 0.00	4'389'743.00 0.00

Remarques

710.3011 Compte 710 : transfert des Mamans de jour dans le compte 711, décidé après l'établissement du budget

711.3011 Compte 711 : transfert des Mamans de jour du compte 710, décidé après l'établissement du budget

Commune de Prangins

Tableau des comptes au 31.12.2004

Sécurité sociale (suite)

		Comptes 2004		Budget 2004	Comptes 2003
		Charges	Revenus		
720	Prévoyance sociale	6'019'364.00	-3'660.00	5'693'600.00 0.00	4'389'743.00 0.00
* 720.3515	CONTRIB.A PC/AVS, PREVOYANCE-AIDE-SOCIALES, PROT. JEUNESSE, AVS/AI/AFA	5'864'992.00		5'527'000.00	4'259'508.00
720.3654	AIDES ET SUBVENTIONS POUR L'HYGIENE ET LA SANTE PUBLIQUE (OMSV)	154'372.00		166'600.00	130'235.00
720.4654	PARTIC. ET SUBVENTION DE TIERS POUR L'HYGIENE ET LA SANTE PUBLIQUE (OMSV)		-3'660.00	0.00	0.00
75	Office du travail	68'755.00	0.00	50'000.00 0.00	34'808.00 0.00
750	Office du travail	68'755.00	0.00	50'000.00 0.00	34'808.00 0.00
750.3655	SOUTIEN AUX CHOMEURS	68'755.00		50'000.00	34'808.00

Remarques

720.3515 Facture sociale. Augmentation de la population et des charges à répartir

		Comptes 2004		Budget 2004	Comptes 2003
		Charges	Revenus		
8	Services industriels	0.00	-302'737.35	0.00 -200'000.00	0.00 -328'653.70
82	Service électrique	0.00	-302'737.35	0.00 -200'000.00	0.00 -328'653.70
820	Service électrique	0.00	-302'737.35	0.00 -200'000.00	0.00 -328'653.70
820.4112	PRODUIT DES REGALES		-302'737.35	-200'000.00	-328'653.70

États financiers

Tableau des charges & produits par directions 2004

Commune de Prangins


Tableau des charges et revenus par direction au 31.12.2004

		Charges	Revenus
1	Administration générale	1'427'022.83	122'227.25
10	Autorités	404'696.95	10'260.00
11	Administration	545'624.75	33'846.35
18	Transports publics	384'406.25	78'120.90
19	Service informatique	92'294.88	0.00
2	Finances	3'909'623.32	13'982'021.36
20	Comptabilité générale	91'722.90	745.67
21	Impôts	50'220.90	12'865'570.20
22	Service financier	2'883'042.42	1'115'705.49
23	Amortissements et réserves non ventilés	884'637.10	0.00
3	Domaines et bâtiments	1'232'974.33	721'932.15
31	Terrains	3'182.05	157'930.80
32	Forêts	22'364.50	2'003.70
35	Bâtiments	1'207'427.78	561'997.65
4	Travaux	2'386'932.04	976'880.70
41	Service technique	199'495.10	40'787.45
42	Service de l'urbanisme	177.50	0.00
43	Routes	413'814.94	3'039.30
44	Parcs, promenades, cimetière, terrain de foot, plage	403'694.45	6'129.50
45	Ordures ménagères et déchets	499'788.65	56'963.05
46	Réseau d'égouts et d'épuration	387'872.35	387'872.35
47	Cours d'eau, rives et ports	482'089.05	482'089.05
5	Instruction publique et cultes	1'007'947.30	72'593.85
50	Administration des écoles	70'535.90	70'726.85
51	Enseignement primaire (enfantine & primaire)	96'711.80	600.00
52	Enseignement secondaire	336'961.70	0.00
53	Enseignement spécialisé	474'056.00	0.00
54	Office d'orientation professionnelle	3'442.60	0.00
56	Service médical et dentaire	1'267.00	1'267.00
58	Temple et cultes	24'972.30	0.00
6	Police	604'710.85	361'177.00
61	Service de police	256'169.00	77'670.60
62	Contrôle des habitants et police des étrangers	184'932.35	106'596.65

Commune de Prangins

Tableau des charges et revenus par direction au 31.12.2004

		Charges	Revenus
63	Police sanitaire (inspection des denrées alimentaires; désinfection; etc.)	94.00	0.00
64	Service des inhumations	959.50	760.00
65	Défense contre l'incendie	102'729.75	102'729.75
66	Protection civile	59'826.25	73'420.00
7	Sécurité sociale	6'309'814.55	123'652.85
71	Service social communal et intercommunal	221'695.55	119'992.85
72	Prévoyance sociale	6'019'364.00	3'660.00
73	Santé publique	0.00	0.00
75	Office du travail	68'755.00	0.00
8	Services industriels	0.00	302'737.35
82	Service électrique	0.00	302'737.35
Total des charges et des revenus		16'879'025.22	16'663'222.51
Excédent des charges			215'802.71
Totaux		16'879'025.22	16'879'025.22



États financiers

Tableau des charges & produits par natures 2004

Commune de Prangins

Tableau des charges et revenus par nature et par direction au 31.12.2004

		Total général	Administration générale
3	C h a r g e s	16'879'025.22	1'427'022.83
30	Autorités et personnel	2'201'802.75	588'229.75
300	Autorités et commissions	166'112.25	165'934.75
301	Personnel administratif et exploitation	1'388'716.65	294'135.85
302	Personnel enseignant payé par la Commune	0.00	0.00
303	Assurances sociales	120'223.40	32'473.05
304	Caisse de pensions et de prévoyance	172'127.65	38'457.65
305	Assurances accidents et maladie	64'422.70	13'211.00
306	Indemnisations et remboursements de frais	85'252.10	27'089.25
307	Prestations complémentaires de prévoyance	0.00	0.00
308	Personnel intérimaire	185'909.00	0.00
309	Autres charges des autorités et du personnel	19'039.00	16'928.20
31	Biens, services, marchandises	2'338'111.31	273'601.98
310	Imprimés, fournitures bureau et d'enseignement	103'278.05	36'163.45
311	Achats de mobilier, matériel, machines et véhicules	138'664.68	11'228.45
312	Achats d'énergie et de combustible	242'648.10	0.00
313	Autres fournitures et marchandises	47'218.21	0.00
314	Entretien immeubles, routes et territoire	697'281.40	0.00
315	Entretien d'objets mobiliers et d'installations techniques	181'801.46	79'330.93
316	Loyers, fermages et redevances d'utilisation	3'550.00	0.00
317	Réceptions et manifestations	28'971.65	28'971.65
318	Honéraires et prestations de services	876'531.66	106'552.15
319	Impôts, taxes, cotisations et frais divers	18'166.10	11'355.35
32	Intérêts passifs	772'289.20	0.00
321	Intérêts des dettes à court terme	51'191.09	0.00
322	Intérêts des dettes à moyen et long terme	712'451.86	0.00
329	Autres intérêts	8'646.25	0.00
33	Amortissements	908'350.90	0.00
330	Amortissements du patrimoine financier	84'562.25	0.00
331	Amortissements obligatoires du patrimoine administratif	819'078.35	0.00
332	Amortissements supplémentaires du patrimoine administratif	4'710.30	0.00
333	Amortissements du découvert	0.00	0.00
35	Remboursements, participations et subv. à des collectivités publiques	9'644'319.30	468'218.95
351	Canton	6'467'320.45	98'064.35
352	Communes et associations de communes	3'176'998.85	370'154.60
36	Aides et subventions	341'715.90	96'972.15
365	Aides, subventions à des institutions privées	341'715.90	96'972.15
366	Aides individuelles	0.00	0.00
38	Attributions aux fonds et financements spéciaux	339'800.86	0.00
380	Attributions aux fonds de réserve et de renouvellement	0.00	0.00
381	Attributions aux financements spéciaux	339'800.86	0.00
39	Imputations internes	332'635.00	0.00
390	Imputations internes	332'635.00	0.00

Finances	Bâtiments	Travaux	Instr. publique et culte	Police	Sécurité sociale	Service industriel
3'909'623.32	1'232'974.33	2'386'932.04	1'007'947.30	604'710.85	6'309'814.55	0.00
62'841.00	406'260.60	587'727.20	86'716.95	348'616.85	121'410.40	0.00
0.00	0.00	177.50	0.00	0.00	0.00	0.00
49'926.90	322'099.55	459'057.50	69'817.40	135'111.40	58'568.05	0.00
0.00	0.00	0.00	0.00	0.00	0.00	0.00
4'043.70	25'757.55	37'135.60	5'622.95	10'445.95	4'744.60	0.00
6'886.20	40'177.25	66'771.55	7'774.60	12'060.40	0.00	0.00
1'984.20	18'226.25	22'092.05	2'604.80	3'976.10	2'328.30	0.00
0.00	0.00	389.20	897.20	1'107.00	55'769.45	0.00
0.00	0.00	0.00	0.00	0.00	0.00	0.00
0.00	0.00	0.00	0.00	185'909.00	0.00	0.00
0.00	0.00	2'103.80	0.00	7.00	0.00	0.00
50'000.97	638'067.43	1'311'510.38	0.00	62'110.15	2'820.40	0.00
6'172.30	0.00	9'426.15	0.00	50'898.15	618.00	0.00
0.00	64'666.15	60'937.03	0.00	1'833.05	0.00	0.00
0.00	160'149.00	78'395.80	0.00	4'103.30	0.00	0.00
0.00	14'003.03	33'215.18	0.00	0.00	0.00	0.00
0.00	325'483.95	371'797.45	0.00	0.00	0.00	0.00
0.00	22'337.00	79'193.43	0.00	940.10	0.00	0.00
0.00	0.00	3'550.00	0.00	0.00	0.00	0.00
0.00	0.00	0.00	0.00	0.00	0.00	0.00
41'009.02	51'428.30	671'747.24	0.00	3'592.55	2'202.40	0.00
2'819.65	0.00	3'248.10	0.00	743.00	0.00	0.00
772'289.20	0.00	0.00	0.00	0.00	0.00	0.00
51'191.09	0.00	0.00	0.00	0.00	0.00	0.00
712'451.86	0.00	0.00	0.00	0.00	0.00	0.00
8'646.25	0.00	0.00	0.00	0.00	0.00	0.00
905'147.15	0.00	0.00	0.00	0.00	3'203.75	0.00
81'358.50	0.00	0.00	0.00	0.00	3'203.75	0.00
819'078.35	0.00	0.00	0.00	0.00	0.00	0.00
4'710.30	0.00	0.00	0.00	0.00	0.00	0.00
0.00	0.00	0.00	0.00	0.00	0.00	0.00
2'119'345.00	4'362.90	11'242.00	912'439.10	178'428.35	5'950'283.00	0.00
0.00	0.00	0.00	474'056.00	30'208.10	5'864'992.00	0.00
2'119'345.00	4'362.90	11'242.00	438'383.10	148'220.25	85'291.00	0.00
0.00	0.00	0.00	8'791.25	3'855.50	232'097.00	0.00
0.00	0.00	0.00	8'791.25	3'855.50	232'097.00	0.00
0.00	0.00	0.00	0.00	0.00	0.00	0.00
0.00	51'180.40	276'920.46	0.00	11'700.00	0.00	0.00
0.00	0.00	0.00	0.00	0.00	0.00	0.00
0.00	51'180.40	276'920.46	0.00	11'700.00	0.00	0.00
0.00	133'103.00	199'532.00	0.00	0.00	0.00	0.00
0.00	133'103.00	199'532.00	0.00	0.00	0.00	0.00

		Total général	Administration générale
4	Revenus	16'663'222.51	122'227.25
40	Impôts	12'644'106.80	0.00
400	Impôts sur le revenu et la fortune	10'026'138.10	0.00
401	Impôts sur le bénéfice net et le capital des personnes morales	778'680.10	0.00
402	Impôt foncier	938'677.00	0.00
404	Droits de mutations	747'121.15	0.00
405	Impôts sur les successions et donations	140'712.95	0.00
406	Impôts et taxes sur la possession et la dépense	12'612.00	0.00
409	Impôts récupérés après défalcation	165.50	0.00
41	Patentes, concessions	304'787.35	0.00
410	Patentes	2'050.00	0.00
411	Concessions	302'737.35	0.00
42	Revenus de patrimoine	1'306'085.19	0.00
422	Revenus des capitaux du patrimoine financier	22'938.24	0.00
423	Revenus des immeubles du patrimoine financier	589'005.80	0.00
424	Gains comptables sur les placements du patrimoine financier	0.00	0.00
425	Revenus des prêts et particip. du patrimoine administratif	101'760.00	0.00
427	Revenus des immeubles du patrimoine administratif	592'381.15	0.00
43	Taxes, émoluments, produits des ventes	840'655.77	39'748.35
430	Taxes légales de remplacement	27'200.00	0.00
431	Émoluments	143'519.00	1'935.10
432	Recettes pour soins médicaux et dentaires	1'267.00	0.00
433	Ecolage	600.00	0.00
434	Taxes de raccordements et d'utilisation	387'721.80	0.00
435	Ventes et prestations de service	123'509.90	9'411.95
436	Remboursements de tiers	138'993.07	28'401.30
437	Amendes	17'845.00	0.00
439	Autres recettes	0.00	0.00
44	Parts à des recettes cantonales	201'285.15	0.00
441	Parts à des recettes cantonales	201'285.15	0.00
444	Autres contributions cantonales	0.00	0.00
45	Participations et remboursements de collectivités publiques	820'740.15	0.00
451	Canton	184'842.55	0.00
452	Communes et associations de communes	635'897.60	0.00
46	Autres participations et subventions	86'138.90	82'478.90
465	Participations et subventions de tiers	86'138.90	82'478.90
469	Dons et legs	0.00	0.00
48	Prélèvements sur les fonds et financements spéciaux	126'788.20	0.00
480	Prélèvements sur les fonds de réserve et de renouvellement	0.00	0.00
481	Prélèvements sur les financements spéciaux	126'788.20	0.00
49	Imputations internes	332'635.00	0.00
490	Imputations internes	332'635.00	0.00

États financiers

Bilan au 31.12.2004

Commune de Prangins

Bilan au 31.12.2004

		Actif	Passif
910	Disponibilités	1'447'391.27	0.00
9100.100	CAISSE BOURSE	2'305.05	
9100.101	CAISSE RECEPTION	200.00	
9100.102	CAISSE CH ET POLICE	200.00	
9101.100	C.C.P. NO 12-243-6 BOURSIER	42'351.16	
9102.105	BCV NYON, C/C 672.59.70 CREDIT: Fr. 1'500'000.--	1'387'804.75	
9102.110	UBS NYON, C/C 593.701 B1N CREDIT: Fr. 1'000'000.--	14'530.31	
911	Débiteurs et comptes courants	5'261'252.57	0.00
9111.100	DEBITEURS DIVERS	160'473.07	
9111.125	SI NYON, FACTURATION COLLECTEURS STEP	101'051.90	
9111.130	C/C REGIE IMMEUBLE DE BENEX 6A	26'851.17	
9112.100	RECETTE DE L'ETAT	3'922'777.46	
9112.105	RECETTE DE L'ETAT (IMPOT ANTICIPE)	1'031'754.10	
9115.105	DEBITEURS: IMPOT ANTICIPE BERNE	7'786.57	
9115.130	LOYER, CARROSSERIE LAUBER SA	-2'627.50	
9115.135	LOYER, GROUX MICHEL	-610.00	
9115.140	LOYER, MEYLAN ANDRE	-120.00	
9115.151	LOYER, ASSOCIATION 'LA FARANDOLINE'	-1'090.00	
9115.155	LOYER, YERSIN JACQUES	250.00	
9115.160	LOYER, PENEVEYRE CATHERINE	-150.00	
9115.170	LOYER, PAHUD PIERRE-ANDRE	-350.00	
9115.175	LOYER, DA SILVA JOSE	13'000.00	
9119.100	TVA, ACHAT MARCHANDISES + PRESTATIONS DE SERVICE - ABERIAUX	82.65	
9119.110	TVA, ACHAT MARCHANDISES + PRESTATIONS DE SERVICE - CANALISATIONS - STEP	2'173.15	
912	Placements du patrimoine financier	9'686'419.14	0.00
9123.100	TERRAINS ET BATIMENTS DU PATRIMOINE	1.00	
9123.105	*PREAVIS 39/87: ACQUIS. PARC. 'LA BARCAROLLE CREDIT: Fr. 6'773'000.--	4'770'000.00	
9123.120	*PREAVIS 79/89: CONSTR.IMM.LOCATIF 12 AP CREDIT: Fr. 3'525'000.--	3'550'000.00	
9123.125	PREAVIS 44/04: TRANSFORMATION FOUR COMMU CREDIT: Fr. 670'000.--	51'285.80	
9123.130	PREAVIS 53/01: ETUDE TRANSFORM. FOUR COM CREDIT: Fr. 86'000.--	92'179.74	
9123.135	*PREAVIS 56/01: BUVETTE + VESTIAIRES PLA CREDIT: Fr. 515'000.--	533'000.00	
9123.140	*PREAVIS 38/00: ETUDE TRANSF. BUV. ABERI CREDIT: Fr. 40'000.--	50'000.00	
9123.145	PREAVIS 39/03: TRANSF. BUVETTE ABERIAUX CREDIT: Fr. 552'000.--	639'952.60	
913	Actifs transitoires	20'151.80	0.00
9139.100	ACTIFS TRANSITOIRES	20'151.80	
914	Investissements du patrimoine administratif	10'324'223.27	0.00
9141.172	PREAVIS 87/89: CREATION D'UN PARKING ABERIAUX CREDIT: Fr. 2'770'000.--	783'888.95	
9141.190	PREAVIS 79/93: NUMERIS. PLAN CADASTR. REMO CREDIT: Fr. 260'000.--	63'974.00	
9141.195	PREAVIS 08/02: ELAB. PLAN DIRECTEUR COMMUNAL CREDIT: Fr. 120'000.--	41'702.80	
9141.240	PREAVIS 28/00: ETABLISSEMENT PGEE CREDIT: Fr. 88'300.--	47'225.57	
9141.245	PREAVIS 40/01: ETABLISSEMENT PGEE - PGEE 2 CREDIT: Fr. 195'000.--	133'428.95	
9143.100	BATIMENTS ET CONSTRUCTIONS A AMORTIR	1.00	
9143.150	*PREAVIS 45/97: CONSTR. COMPLEXE DES MORETTES CREDIT: Fr. 10'087'500.--	8'588'000.00	
9143.160	*PREAVIS 04/98: REFECTION IMMEUBLE FISCHER CREDIT: Fr. 1'015'000.--	666'000.00	
9144.100	INSTALLATIONS DU SERVICE DES EAUX	1.00	
9146.100	MOBILIER, MACHINES ET VEHICULES	1.00	

Commune de Prangins

Bilan au 31.12.2004

		Actif	Passif
915	Prêts et participations	11.00	0.00
9153.100	CIE DE CHEMINS DE FER NYON - ST-CERGUE 42 ACT. PRIVIL. A Fr. 250.--	1.00	
9153.105	COMPAGNIE VAUDOISE D'ELECTRICITE 920 ACT. NOM. A Fr. 25.--	1.00	
9153.110	STE ELECTR. INTERCOM. DE LA COTE 1144 ACT. NOM. A Fr. 125.--	1.00	
9153.115	SAPAN NYON 10 ACT. NOM. A Fr. 500.--	1.00	
9153.120	SADEC NYON 181 ACT. NOM. A Fr. 100.--	1.00	
9153.125	BVA HOLDING LAUSANNE 5 PARTS SOCIALES A Fr. 100.--	1.00	
9153.131	LOGACOP 1 PART NOM A Fr. 8'700.--	1.00	
9153.135	STE COOP POLENYON NYON 2 PARTS SOCIALES A Fr. 2'500.-	1.00	
9153.140	CENTRALE D'EMISSION DES COMMUNES SUISSES 1 PART SOCIALE A Fr. 5'000.--	1.00	
9153.145	C.G.N. - LAUSANNE 16 ACT. NOM. A Fr. 100.--	1.00	
9153.150	STE COOPERATIVE DU MARCHAIRUZ 10 PARTS A Fr. 100.--	1.00	
917	Autres dépenses à amortir	116'598.00	0.00
9170.150	FRAIS D'EMISSION SERIE 77 COMMUNES SUISSES	46'542.00	
9170.160	FRAIS D'EMISSION SERIE 78 COMMUNES SUISSES	46'971.00	
9170.170	FRAIS D'EMISSION SERIE 81 COMMUNES SUISSES	23'085.00	
918	Avances aux financements spéciaux	6'140'000.00	0.00
9180.125	AVANCE - PORT DES ABERIAUX (INVESTISSEMENTS)	6'140'000.00	
920	Engagements courants	0.00	829'243.17
9200.100	CREANCIERS DIVERS		801'133.00
9200.200	C/C SALAIRES DU PERSONNEL COMMUNAL		9'599.70
9200.210	C/C CREANCIER AVS		-11'554.75
9200.220	C/C CREANCIER LAA		6'491.70
9200.230	C/C CREANCIER CAISSE DE PENSION CIP		2'428.85
9200.240	C/C CREANCIER EIDM		5'043.80
9200.260	C/C AFC T.V.A.		16'100.87
21	Dettes à court terme	0.00	3'500'000.00
9210.150	BCV NYON, ATF C/ 0972.08.50 1'000'000.-- ' 0.9800%		1'000'000.00
9210.170	BCV NYON, ATF C/ 989.59.82 1'000'000.-- ' 0.8000%		1'000'000.00
9210.180	BCV NYON, ATF C/ 5044.09.11 1'500'000.-- ' 1.0000%		1'500'000.00
22	Emprunts à moyen et long terme	0.00	23'980'000.00
9221.105	VAUDOISE ASSURANCES, 2852 Fr. 1'500'000.-- A 3 3/4%		1'500'000.00
9221.110	CIP LAUSANNE, PRET DU 02.04.91, DUREE 50 CAPITAL & TAUX VARIABLES		730'000.00
9221.115	VAUDOISE ASSURANCES, PRET 2771 Fr. 3'000'000.-- A 3.02 %		3'000'000.00
9221.210	UBS NYON, C/593.701.90 U/0003, 2003-2009 Fr. 900'000.-- A 2.15%		750'000.00
9221.215	UBS NYON, C/593.701.90 F/0004, 2003-2011 Fr. 1'000'000.-- A 2.95%		1'000'000.00
9221.220	UBS NYON, C/593.701.90 B/0005, 2003-2010 Fr. 2'000'000.-- A 2.70%		2'000'000.00
9221.250	BCV NYON, C/5006.21.74, 2004 - 2007 Fr. 2'000'000.-- A 2.00%		2'000'000.00
9221.315	COMMUNES SUISSES, SERIE 81 - 1998-2008 Fr. 2'000'000.-- A 3.25 %		2'000'000.00
9221.325	COMMUNES SUISSES, SERIE 77 - 1997-2006 Fr. 7'000'000.-- A 3 3/4%		7'000'000.00
9221.330	COMMUNES SUISSES, SERIE 78 - 1997-2008 Fr. 4'000'000.-- A 4%		4'000'000.00

Commune de Prangins

Bilan au 31.12.2004

		Actif	Passif
925	Passifs transitoires	0.00	68'534.00
9259.100	PASSIFS TRANSITOIRES		68'534.00
928	Financements spéciaux et fonds de réserve	0.00	4'099'489.98
9280.100	FONDS RESERVE - EPURATION + STEP		524'142.56
9280.110	FONDS RESERVE - SERVICE DU FEU		493'258.92
9280.120	FONDS RESERVE - SERVICE DES EAUX		323'609.94
9282.100	FONDS RESERVE - FUTURS ABRIS PC		248'056.00
9282.102	FONDS RESERVE - PLACES DE PARC		12'000.00
9282.105	FONDS RESERVE - CONTAINERS ENTERRES		-22'121.95
9282.110	FONDS RESERVE - IMMEUBLE TRES-LE-CHATEL		139'787.66
9282.115	FONDS REGULATION - IMMEUBLE TRES-LE-CHAT		72'531.00
9282.120	FONDS RESERVE - PORT DES ABERIAUX (EXPLOIT.)		74'965.85
9282.122	FONDS REGULATION - PORT DES ABERIAUX		231'259.00
9282.125	FONDS RESERVE - POUR OUVRAGES IMPORTANTS		1'887'001.00
9282.902	FONDS RESERVE - POUR PERS. COMMUNAL, UTIL. SUBORDONNES A APPROB. DU C.C.		115'000.00
929	Capital	0.00	518'779.90
9290.100	CAPITAL		518'779.90
	Totaux	32'996'047.05	32'996'047.05

Comparaisons

Analyses

Conclusions

COMPARAISONS DES COMPTES PAR DIRECTIONS (ECARTS)

	COMPTES 2004 (en frs.)		BUDGET 2004 (en frs.)		ECART BUDGET/COMPTES (en frs.)		COMPTES 2003 (en frs.)		ECART COMPTES 2003-2004 (en frs.)	
	Charges	Revenus	Charges	Revenus	Charges	Revenus	Charges	Revenus	Charges	Revenus
Dicastères										
Administration générale	1'427'022.83	122'227.25	1'307'900.00	96'500.00	119'122.83	25'727.25	1'290'703.30	104'265.35	136'319.53	17'961.90
Finances	3'909'623.32	13'982'021.36	4'055'670.00	13'581'000.00	(146'046.68)	401'021.36	7'061'505.48	15'575'547.43	(3'151'882.16)	(1'593'526.07)
Domaines & Bâtiments	1'232'974.33	721'932.15	1'270'630.00	698'500.00	(37'655.67)	23'432.15	1'193'804.77	677'678.20	39'169.56	44'253.95
Travaux	2'386'932.04	976'880.70	2'632'250.00	1'070'260.00	(245'317.96)	(93'379.30)	3'046'604.08	1'622'752.05	(659'672.04)	(645'871.35)
Instruction publique & Cultes	1'007'947.30	72'593.85	990'040.00		17'907.30	72'593.85	799'702.41	20'183.80	208'244.89	52'410.05
Police	604'710.85	361'177.00	654'340.00	159'000.00	(49'629.15)	202'177.00	679'998.00	267'111.65	(75'287.15)	94'065.35
Sécurité sociale	6'309'814.55	123'652.85	5'855'300.00		454'514.55	123'652.85	4'535'664.95	23'008.19	1'774'149.60	100'644.66
Services Industriels		302'737.35		200'000.00	0.00	102'737.35		328'653.70	0.00	(25'916.35)
Excédent de revenus / (charges)	215'802.71		(960'870.00)		1'176'672.71		11'217.38		204'585.33	
Totaux	16'879'025.22	16'879'025.22	16'766'130.00	16'766'130.00	1'289'567.93	857'962.51	18'619'200.37	18'619'200.37	(1'524'372.44)	(1'955'977.86)

COMPARAISONS DES COMPTES PAR DIRECTIONS (POURCENTAGES)

	COMPTES 2004 (en frs.)		COMPTES 2004 (en %)		BUDGET 2004 (en frs.)		BUDGET 2004 (en %)		COMPTES 2003 (en frs.)		COMPTES 2003 (en %)	
Dicastères	Charges		Ch.	Rev.	Charges		Ch.	Rev.	Charges		Ch.	Rev.
	Revenus				Revenus				Revenus			
Administration générale	1'427'022.83	122'227.25	8.45%	0.72%	1'307'900.00	96'500.00	7.80%	0.58%	1'290'703.30	104'265.35	6.93%	0.56%
Finances	3'909'623.32	13'982'021.36	23.16%	82.84%	4'055'670.00	13'581'000.00	24.19%	81.00%	7'061'505.48	15'575'547.43	37.93%	83.65%
Domaines & Bâtiments	1'232'974.33	721'932.15	7.30%	4.28%	1'270'630.00	698'500.00	7.58%	4.17%	1'193'804.77	677'678.20	6.41%	3.64%
Travaux	2'386'932.04	976'880.70	14.14%	5.79%	2'632'250.00	1'070'260.00	15.70%	6.38%	3'046'604.08	1'622'752.05	16.36%	8.72%
Instruction publique & Cultes	1'007'947.30	72'593.85	5.97%	0.43%	990'040.00		5.91%	0.00%	799'702.41	20'183.80	4.30%	0.11%
Police	604'710.85	361'177.00	3.58%	2.14%	654'340.00	159'000.00	3.90%	0.95%	679'998.00	267'111.65	3.65%	1.43%
Sécurité sociale	6'309'814.55	123'652.85	37.38%	0.73%	5'855'300.00		34.92%	0.00%	4'535'664.95	23'008.19	24.36%	0.12%
Services Industriels		302'737.35	0.00%	1.79%		200'000.00	0.00%	1.19%		328'653.70	0.00%	1.77%
Excédent de revenus / (charges)		215'802.71		1.28%		(960'870.00)		-5.73%		11'217.38		0.06%
Totaux	16'879'025.22	16'879'025.22	100.00%	100.00%	16'766'130.00	16'766'130.00	100.00%	100.00%	18'619'200.37	18'619'200.37	100.00%	100.00%

COMPARAISONS DES CHARGES ET REVENUS PAR NATURES (ECARTS)

	COMPTES 2004	BUDGET 2004	ECART	COMPTES 2003	ECART
	(en frs.)	(en frs.)	BUDGET / COMPTES (en frs.)	(en frs.)	2003 / 2004 (en frs.)
	Charges	Charges	Charges	Charges	Charges
	Revenus	Revenus	Revenus	Revenus	Revenus
Autorités et personnel	2'201'802.75	2'140'930.00	60'872.75	2'208'570.45	(6'767.70)
Biens, services, marchandises	2'338'111.31	2'625'580.00	(287'468.69)	2'565'208.66	(227'097.35)
Intérêts passifs	772'289.20	1'075'000.00	(302'710.80)	880'887.85	(108'598.65)
Amortissements	908'350.90	1'280'900.00	(372'549.10)	1'569'691.90	(661'341.00)
Remboursements et participations	9'644'319.30	8'648'580.00	995'739.30	9'767'353.96	(123'034.66)
Aides et subventions	341'715.90	279'600.00	62'115.90	259'638.10	82'077.80
Attributions aux financements spéciaux	339'800.86	234'540.00	105'260.86	1'025'203.25	(685'402.39)
Imputations internes	332'635.00	481'000.00	(148'365.00)	331'428.82	1'206.18
Impôts	12'644'106.80	12'612'000.00	32'106.80	14'577'856.05	(1'933'749.25)
Patentes, concessions	304'787.35	220'000.00	84'787.35	331'198.70	(26'411.35)
Revenus du patrimoine	1'306'085.19	1'186'000.00	120'085.19	1'261'169.31	44'915.88
Taxes, émoluments, ventes	840'655.77	634'000.00	206'655.77	1'377'621.94	(536'966.17)
Part à des recettes cantonales	201'285.15	451'000.00	(249'714.85)	538'460.10	(337'174.95)
Participations & remboursements	820'740.15		820'740.15	17'944.20	802'795.95
Aides et subventions	86'138.90	80'000.00	6'138.90	85'811.25	327.65
Prélèvements sur financements spéciaux	126'788.20	141'260.00	(14'471.80)	97'710.00	29'078.20
Imputations internes	332'635.00	481'000.00	(148'365.00)	331'428.82	1'206.18
Excédent de revenus / (charges)	215'802.71	(960'870.00)	1'176'672.71	11'217.38	204'585.33
Totaux	16'879'025.22	16'766'130.00	1'289'567.93	18'619'200.37	-1'524'372.44
	16'879'025.22	16'766'130.00	857'962.51	18'619'200.37	-1'955'977.86

COMPARAISONS DES CHARGES ET REVENUS PAR NATURES (POURCENTAGES)

	COMPTES 2004 (en frs.)		COMPTES 2004 (en %)		BUDGET 2004 (en frs.)		BUDGET 2004 (en %)		COMPTES 2003 (en frs.)		COMPTES 2003 (en %)	
	Charges		Ch.	Charges		Ch.	Charges		Ch.	Charges		Ch.
	Revenus		Rev.	Revenus		Rev.	Revenus		Rev.	Revenus		Rev.
Autorités et personnel	2'201'802.75		13.04%		2'140'930.00		12.77%		2'208'570.45		11.86%	
Biens, services, marchandises	2'338'111.31		13.85%		2'625'580.00		15.66%		2'565'208.66		13.78%	
Intérêts passifs	772'289.20		4.58%		1'075'000.00		6.41%		880'887.85		4.73%	
Amortissements	908'350.90		5.38%		1'280'900.00		7.64%		1'569'691.90		8.43%	
Remboursements et participations	9'644'319.30		57.14%		8'648'580.00		51.58%		9'767'353.96		52.46%	
Aides et subventions	341'715.90		2.02%		279'600.00		1.67%		259'638.10		1.39%	
Attributions aux financements spéciaux	339'800.86		2.01%		234'540.00		1.40%		1'025'203.25		5.51%	
Imputations internes	332'635.00		1.97%		481'000.00		2.87%		331'428.82		1.78%	
Impôts	12'644'106.80		74.91%		12'612'000.00		75.22%		14'577'856.05		78.29%	
Patentes, concessions	304'787.35		1.81%		220'000.00		1.31%		331'198.70		1.78%	
Revenus du patrimoine	1'306'085.19		7.74%		1'186'000.00		7.07%		1'261'169.31		6.77%	
Taxes, émoluments, ventes	840'655.77		4.98%		634'000.00		3.78%		1'377'621.94		7.40%	
Part à des recettes cantonales	201'285.15		1.19%		451'000.00		2.69%		538'460.10		2.89%	
Participations & remboursements	820'740.15		4.86%				0.00%		17'944.20		0.10%	
Aides et subventions	86'138.90		0.51%		80'000.00		0.48%		85'811.25		0.46%	
Prélèvements sur financements spéciaux	126'788.20		0.75%		141'260.00		0.84%		97'710.00		0.52%	
Imputations internes	332'635.00		1.97%		481'000.00		2.87%		331'428.82		1.78%	
Excédent de revenus / (charges)	215'802.71		1.28%		(960'870.00)		5.73%		11'217.38		0.06%	
Totaux	16'879'025.22		100.00%		16'766'130.00		100.00%		18'619'200.37		100.00%	
		16'879'025.22				16'766'130.00				18'619'200.37		100.00%

BILANS COMPARES AU 31 DECEMBRE 2004 ET 2003

		2004		2003	
		Frs	%	Frs	%
Actifs					
Caisses	(1.1)	2'705.05	0.01%	10'923.30	0.03%
CCP	(1.2)	42'351.16	0.13%	189'147.47	0.50%
Banques	(1.3)	1'402'335.06	4.25%	-420'212.14	-1.11%
Disponibles	(1)	1'447'391.27	4.39%	-220'141.37	-0.67%
Recette de l'Etat	(2.1)	4'954'531.56	15.02%	6'051'048.45	16.05%
Autres débiteurs	(2.2)	306'721.01	0.93%	502'616.67	1.33%
Débiteurs	(2)	5'261'252.57	15.95%	6'553'665.12	19.86%
Actifs transitoires		20'151.80	0.06%	299'091.79	0.79%
Actifs d'exploitation	(3)	20'151.80	0.06%	299'091.79	0.91%
Actifs mobilisés	A	6'728'795.64	20.39%	6'632'615.54	20.10%
Patrimoine financier	(4.1)	9'686'419.14	29.36%	10'439'585.04	27.70%
Patrimoine administratif	(4.2)	10'324'223.27	31.29%	14'849'982.92	39.40%
Investissements	(4)	20'010'642.41	60.65%	25'289'567.96	76.64%
Titres		11.00	0.00%	11.00	0.00%
Capitaux & dotations	(5)	11.00	0.00%	11.00	0.00%
Autres dépenses à amortir	(6.1)	116'598.00	0.35%	158'389.00	0.42%
Avances aux financements spéciaux	(6.2)	6'140'000.00	18.61%	5'610'000.00	14.88%
Autres actifs	(6)	6'256'598.00	18.96%	5'768'389.00	15.30%
Actifs immobilisés	B	26'267'251.41	79.61%	31'057'967.96	94.13%
Total Actifs	C	32'996'047.05	100.00%	37'690'583.50	114.23%
Passifs					
Créanciers & passifs transitoires	(7.1)	897'777.17	2.72%	531'890.62	1.41%
Emprunts (part court terme)	(7.2)	3'500'000.00	10.61%	5'500'000.00	14.59%
Exigibles à court terme	(7)	4'397'777.17	13.33%	6'031'890.62	18.28%
Emprunts (part à moyen terme)	(8.1)	0.00	0.00%	0.00	0.00%
Emprunts (part à long terme)	(8.2)	23'980'000.00	72.68%	22'150'000.00	58.77%
Exigibles à moyen & long termes	(8)	23'980'000.00	72.68%	22'150'000.00	67.13%
Fonds étrangers	D	28'377'777.17	86.00%	28'181'890.62	85.41%
Fonds de réserves	(9.1)	4'099'489.98	12.42%	8'774'110.27	23.28%
Capital	(9.2)	518'779.90	1.57%	734'582.61	1.95%
Fonds propres	(9)	4'618'269.88	14.00%	9'508'692.88	28.82%
Total Passifs	E	32'996'047.05	100.00%	37'690'583.50	114.23%

INVENTAIRE DES POSTES DU BILAN

1. Disponibles		Groupe 910
9100.100	Caisse Bourse	2'305.05
9100.101	Caisse Greffe	200.00
9100.102	Caisse Contrôle des habitants et police	200.00
1.1. Total caisses		<u>2'705.05</u>
9101.100	CCP 12-243-6	42'351.16
1.2. Total compte postal		<u>42'351.16</u>
9102.105	BCV 672.59.70	1'387'804.75
	(Limite de crédit 1'500'000.-)	
9102.110	UBS 593.701.B1N	14'530.31
1.3. Total banques		<u>1'402'335.06</u>
1. Total disponibles		<u>1'447'391.27</u>

Commentaire

La limite de crédit en compte courant auprès de la BCV est destinée à la gestion de la trésorerie courante. Elle n'a pas d'affectation spécifique.

Solde moyen du compte courant auprès de la BCV :

2003
-100'969.56

2004
+325'480.95

2. Débiteurs

Groupe 911

2.1. Débiteurs Recette de l'État

	Personnes physiques	Personnes morales	Total
Solde au 01.01.2004	3'576'638.85	799'584.05	4'376'222.90
Produits	11'603'372.10	1'168'007.00	12'771'379.10
Charges	(42'843.35)	(4'557.90)	(47'401.25)
Imputation forfaitaire	(2'819.65)		(2'819.65)
Acomptes reçus	(10'681'596.99)	(1'461'252.55)	(12'142'849.54)
Solde au 31.12.2004	(2.1) 4'452'750.96	501'780.60	4'954'531.56
Impôts non soldés au 31.12.2004	2'757'398.69	146'542.00	2'903'940.69
Impôts à la source non soldés au 31.12.2004	4'274.40		4'274.40
Impôts soldés non versés au 31.12.2004	1'693'897.52	355'238.60	2'049'136.12
Impôt fédéral anticipé supputé	-2'819.65		-2'819.65
Acomptes 2005			-
Solde au 31.12.2004	(2.1) 4'452'750.96	501'780.60	4'954'531.56
Détail impôts non-soldés			
Proposition de réquisition de poursuite			-
Réquisition de poursuite	12'262.10	123.90	12'386.00
Commandement de payer	4'977.10		4'977.10
Retrait d'opposition			-
Continuation de la poursuite			-
Saisie d'immeuble	3'521.55		3'521.55
Sursis de saisie			-
Vente mobilière/immobilière	8'143.10		8'143.10
Sursis Art. 123 LP			-
Saisie de salaire	30'668.65		30'668.65
Faillite	12'941.90		12'941.90
Parti sans laisser d'adresse ou à l'étranger	1'505.15		1'505.15
Actes de défaut de biens après saisie de salaire			-
Actes de défaut de biens en lieu et place de saisie	2'142.05		2'142.05
Proposition des décisions d'hypothèques légalés			-
Créance produite pour cause de faillite		11'809.95	11'809.95
Etat d'avancement erroné	2'976.65		2'976.65
Litiges	56.25		56.25
Recours	238'756.60		238'756.60
Remises			-
Réclamations		688.60	688.60
Sans contentieux	4'134'799.86	489'158.15	4'623'958.01
	4'452'750.96	501'780.60	4'954'531.56

2.2. Autres débiteurs

	Etat de Vaud (Salaire école)	71'472.52
	Ville de Nyon (BNP)	29'041.40
	Facture en attente (préavis)	11'059.05
	Mamans de jour	10'663.00
	Avances diverses	10'550.00
	Taxes de séjour	4'772.70
	Caisse AVS (décompte ACAS)	4'572.40
	Locations	4'248.00
	Caisse CH & Greffe	3'949.80
	Réparations	3'940.65
	OP Notifications	1'792.50
	Permis d'habiter	1'335.20
	Taxes de raccordement	1'076.00
	Charges locataires	877.25
	Renseignements commerciaux	250.00
	Divers	872.60
9111.100	Débiteurs divers	Total 160'473.07
9111.125	SI Nyon - "Facturation taxes"	101'051.90
9111.130	Compte courant régie "Très-le-Châtel"	26'851.17
9115.105	Impôt anticipé	7'786.57
9115.110 ss	Loyers payés d'avance	-4'947.50
9115.110 ss	Loyers dus	13'250.00
9119.100 ss	TVA	2'255.80
	2.2. Total Autres débiteurs	306'721.01

3. Charges payées d'avance

	SEIC - solde attribution conseil d'administration	86'307.80
	Ecole Roche-Combe - solde décompte 2004	-106'549.50
	IBM - Contrat de maintance 2005 payé d'avance	1'376.60
	Assurances - primes 2005 payées d'avance	39'016.90
	3. Charges payées d'avance	20'151.80

RECAPITULATION

2.1.	Débiteurs Recette de l'Etat	4'954'531.56
2.2.	Autres débiteurs	306'721.01
2.	Total débiteurs	5'261'252.57
1.	Disponibles	1'447'391.27
2.	Débiteurs	5'261'252.57
3.	Actifs d'exploitation	20'151.80
A	Total actifs mobilisés	6'728'795.64

4. Investissements

Groupe 912 & 914

	Montant Préavis	Solde 01.01.2004	Investissements	Subventions	Fonds de réserve	Amortissements Obligatoires	Amortissements Supplémentaires	Solde au 31.12.2004
4.1. Placements du patrimoine financier (912)								
Terrains et bâtiments du patrimoine financier		1'390'000.00			1'389'999.00			1.00
Acquisition parcelle la Barcarolle	6'773'000.00	4'770'000.00						4'770'000.00
Immeuble Très-le-Châtel	3'525'000.00	3'550'000.00						3'550'000.00
Etude transformation Four communal	86'000.00	91'752.59	427.15					92'179.74
Transformation Four communal	670'000.00	-	51'285.80					51'285.80
Buvette & vestiaires de la Plage	515'000.00	550'000.00				17'000.00		533'000.00
Etude transformation Buvette des Abériaux	40'000.00	51'927.45				1'350.00	577.45	50'000.00
Transformation Buvette des Abériaux	552'000.00	35'905.00	604'047.60					639'952.60
Total	12'161'000.00	10'439'585.04	655'760.55	-	1'389'999.00	18'350.00	577.45	9'686'419.14

4.2. Placements du patrimoine administratif (914)

Ouvrages de génie civil et d'assainissement

Exutoire à la Villa Louise	234'000.00	201'445.30	6'673.90		208'119.20			-
Elargissement Chemin de la Redoute II	775'880.00	300'000.00			274'000.00	25'870.00	130.00	-
Réfection Rte de Bénex/Bénex-Dessus	2'328'000.00	1'800'000.00			1'727'000.00	72'070.00	930.00	-
Réfection des amarrages du port	500'000.00	455'390.30	9'944.25		465'334.55			-
Parking Abériaux	2'770'000.00	783'888.95						783'888.95
Numérisation du plan cadastral	260'000.00	-	63'974.00					63'974.00
Correction fluviale Promenthouse	250'000.00	170'000.00			161'000.00	8'333.35	666.65	-
Elaboration du Plan directeur	120'000.00	31'902.80	9'800.00					41'702.80
Conteneurs enterrés	351'000.00	250'000.00			238'000.00	11'700.00	300.00	-
Trottoir Bertoule/Clos/Trembley	428'000.00	350'000.00	-		335'000.00	14'300.00	700.00	-
Etablissement PGEE I	88'300.00	46'043.42	22'000.00	20'817.85				47'225.57
Etablissement PGEE II	195'000.00	130'128.95	3'300.00					133'428.95
Total	8'300'180.00	4'518'799.72	115'692.15	20'817.85	3'408'453.75	132'273.35	2'726.65	1'070'220.27

Bâtiments et constructions à amortir

Bâtiments et constructions à amortir		1.00						1.00
Collège	9'393'000.00	600'000.00			280'000.00	319'520.00	480.00	-
Morettes	10'087'500.00	8'900'000.00				311'450.00	550.00	8'588'000.00
Immeuble Fischer	1'015'000.00	700'000.00				33'835.00	165.00	666'000.00
Total	20'495'500.00	10'200'001.00	-	-	280'000.00	664'805.00	1'195.00	9'254'001.00

Installation du service des eaux

1.00 1.00

Mobilier, machines et véhicules

Mobilier, machines et véhicules		1.00						1.00
Achat faucardeuse	135'900.00	131'180.20			131'180.20			-
Véhicule utilitaire Aebi	220'000.00	-	230'788.65		208'000.00	22'000.00	788.65	-
Total	355'900.00	131'181.20	230'788.65	-	339'180.20	22'000.00	788.65	1.00

Total	29'151'580.00	14'849'982.92	346'480.80	20'817.85	4'027'633.95	819'078.35	4'710.30	10'324'223.27
--------------	----------------------	----------------------	-------------------	------------------	---------------------	-------------------	-----------------	----------------------

4. Total des investissements (4.1 + 4.2)	41'312'580.00	25'289'567.96	1'002'241.35	20'817.85	5'417'632.95	837'428.35	5'287.75	20'010'642.41
---	----------------------	----------------------	---------------------	------------------	---------------------	-------------------	-----------------	----------------------

5. Capitaux et dotations**Groupe 915**

Société	Type de titre	Valeur Nominale	Nombre de Titres	Total de la Participation	Valeur au bilan
SEIC	Action nom.	125.00	1'144	143'000.00	1.00
Nyon-St-Cergue-Morez	Action	250.00	42	10'500.00	1.00
SAPAN	Action nom.	500.00	10	5'000.00	1.00
CVE	Action nom.	25.00	920	23'000.00	1.00
SADEC	Action nom.	100.00	181	18'100.00	1.00
CGN	Action nom. "A"	100.00	16	1'600.00	1.00
BVA Holding	Part sociale nom.	100.00	5	500.00	1.00
CECS	Part sociale nom.	500.00	1	500.00	1.00
PoleNyon	Part sociale nom.	5'000.00	2	10'000.00	1.00
Logacop	Part sociale nom.	8'700.00	1	8'700.00	1.00
Sté coop du Marchairuz	Part sociale nom.	100.00	10	1'000.00	1.00

5. Total Titres**11.00**

6. Autres actifs

6.1. Autres dépenses à amortir

Groupe 917

	Valeur au 1.1.04	Attribution	Prélèvement	Amortissement	Valeur 31.12.2004
Frais d'émission série 77	70'785.00			24'243.00	46'542.00
Frais d'émission série 78	58'612.20			11'641.20	46'971.00
Frais d'émission série 81	28'991.80			5'906.80	23'085.00
	158'389.00	-	-	41'791.00	116'598.00

6.2. Avances aux financements spéciaux

Groupe 918

	Valeur au 1.1.04	Attribution	Prélèvement	Amortissement	Valeur au 31.12.04
Port des Abériaux (Investissements)	5'610'000.00	66'514.75	596'514.75		6'140'000.00
	5'610'000.00	66'514.75	596'514.75	0.00	6'140'000.00
6. Total Autres Actifs	5'768'389.00	66'514.75	596'514.75	41'791.00	6'256'598.00

RECAPITULATION

4. Investissements	20'010'642.41
5. Capitaux et dotations	11.00
6. Autres actifs	6'256'598.00
B Total immobilisés	26'267'251.41
A Actifs mobilisés	6'728'795.64
B Actifs immobilisés	26'267'251.41
C Total actifs	32'996'047.05

7. Exigibles à court terme

7.1. Créanciers & passifs transitoires

Groupe 920 et 925

Créanciers courants	801'133.00
Salaires à payer	9'599.70
Créanciers charges sociales	-2'634.20
Compte courant EIDM	5'043.80
Taxe sur la valeur ajoutée	16'100.87
Total créanciers (920)	829'243.17
Passifs transitoires	68'534.00
Total passifs transitoires (925)	68'534.00
Total Créanciers & passifs transitoires	897'777.17

7.2. Emprunts à court terme

Groupe 921

	Souscription	Échéance	Dernier Taux en %	Solde au 31.12.2004
Banque Cantonale Vaudoise	ATF 972.08.50		0.9800%	1'000'000.00
Banque Cantonale Vaudoise	ATF 989.59.82		0.8000%	1'000'000.00
Banque Cantonale Vaudoise	ATF 5044.09.11		1.0000%	1'500'000.00
Total Emprunts à court terme			0.9371%	3'500'000.00

7. Total exigibles à court terme

4'397'777.17

8. Exigibles à moyen et long termes

Groupe 922

8.1. Emprunts à moyen terme

0.00

8.2. Emprunts à long terme

		Souscription	Échéance	Dernier Taux en %	Solde au 01.01.2004	Augmentation	Remboursement	Solde au 31.12.2004
Vaudoise Assurances	CPT N° 2 771	15.04.1998	15.04.2004	3.5000%	3'000'000.00		3'000'000.00	0.00
Vaudoise Assurances	CPT N° 2 771	15.04.2004		3.0200%		3'000'000.00		3'000'000.00
Centrale d'émission des communes Suisses	Série 77	05.11.1997	05.11.2006	3.7500%	7'000'000.00			7'000'000.00
Banque Cantonale Vaudoise				2.0000%		2'000'000.00		2'000'000.00
Vaudoise Assurances	CPT N° 2 852	31.07.1998	31.07.2008	3.7500%	1'500'000.00			1'500'000.00
Centrale d'émission des communes Suisses	Série 81	20.11.1998	20.11.2008	3.2500%	2'000'000.00			2'000'000.00
Centrale d'émission des communes Suisses	Série 78	04.12.1997	04.12.2008	4.0000%	4'000'000.00			4'000'000.00
Union de Banques Suisses	593.701.90-0003	23.12.2003	23.10.2009	2.1500%	900'000.00		150'000.00	750'000.00
Union de Banques Suisses	593.701.90-0005	23.12.2003	23.12.2010	2.7000%	2'000'000.00			2'000'000.00
Union de Banques Suisses	593.701.90-0004	23.12.2003	23.12.2011	2.9500%	1'000'000.00			1'000'000.00
Caisse Intercommunale de Pensions	CPT N° 3 879	04.04.1991	30.06.2041	3.0000%	750'000.00		20'000.00	730'000.00
				3.3189%	22'150'000.00	5'000'000.00	3'170'000.00	23'980'000.00

Total exigibles à moyen et long termes

23'980'000.00

RECAPITULATION

- 7. Exigibles à court terme
- 8. Exigibles à moyen & long termes

4'397'777.17
23'980'000.00

D Total fonds étrangers

28'377'777.17

9. Fonds propres

9.1. FONDS DE RESERVES Groupe 928

Réserves	Valeur au 01.01.04	Attribution	Prélèvement	Valeur au 31.12.04
Financements spéciaux				
Epuration & Step	629'946.31	102'315.45	208'119.20	524'142.56
Service du feu	593'258.92		100'000.00	493'258.92
Service des eaux	323'609.94			323'609.94
	1'546'815.17	102'315.45	308'119.20	1'341'011.42
Fonds divers				
Futurs abris PC	236'356.00	11'700.00		248'056.00
Places de parc	12'000.00			12'000.00
Immeuble Très-le-Châtel (expl.)	99'144.26	40'643.40		139'787.66
Immeuble Très-le-Châtel (rég.)	61'994.00	10'537.00		72'531.00
Containers enterrés	4'666.25		26'788.20	-22'121.95
Port des Abériaux (expl.)	47'343.59	27'622.26		74'965.85
Port des Abériaux (rég.)	150'791.00	80'468.00		231'259.00
Ouvrages importants	6'500'000.00		4'612'999.00	1'887'001.00
Personnel communal	115'000.00			115'000.00
	7'227'295.10	170'970.66	4'639'787.20	2'758'478.56
Total fonds de réserves	8'774'110.27	273'286.11	4'947'906.40	4'099'489.98

9.2. Capital Groupe 929

Capital	Valeur au 01.01.04	Attribution	Prélèvement	Valeur au 31.12.04
Capital	734'582.61		215'802.71	518'779.90

9 Total fonds propres 4'618'269.88

RECAPITULATION

D Fonds étrangers	28'377'777.17
9. Fonds propres	4'618'269.88
E Total passifs	32'996'047.05

RESUME DU RESULTAT, DES AMORTISSEMENTS ORDINAIRES,
EXTRAORDINAIRES ET DES ATTRIBUTIONS

	Charges	Revenus
Total des revenus		16'663'222.51
Total des charges	15'994'388.12	
Résultat avant amortissements ordinaires et extraordinaires		668'834.39

Amortissements ordinaires

Autres dépenses (230.3300)

Frais d'émission série 77	24'243.00	
Frais d'émission série 78	11'641.20	
Frais d'émission série 81	5'906.80	41'791.00

Terrains & Bâtiments (230.3303)

Buvette & vestiaires de la Plage	17'000.00	
Etude transformation buvette des Abériaux	1'350.00	18'350.00

Ouvrages de génie civil & d'assainissement (230.3311)

Elargissement Chemin de la Redoute II	25'870.00	
Réfection Rte de Bénex/Bénex-Dessus	72'070.00	
Correction fluviale de la Promenthouse	8'333.35	
Containers enterrés	11'700.00	
Trottoir Bertoule/Clos/Trembley	14'300.00	132'273.35

Bâtiments & constructions du patrimoine administratif (230.3312)

Collège, PC et parking	319'520.00	
Construction des Morettes	311'450.00	
Réfection immeuble Fischer	33'835.00	664'805.00

Machines, mobilier & véhicules (230.3313)

Véhicule utilitaire Aebi	22'000.00	22'000.00
--------------------------	-----------	-----------

Total amortissements ordinaires

879'219.35

Résultat **après** amortissements ordinaires
et **avant** amortissements extraordinaires

-210'384.96

Amortissements extraordinaires

des créances et débiteurs (230.3301)

Perte sur débiteur	130.00	130.00
--------------------	--------	--------

Patrimoine financier (230.3309)

Etude transformation buvette des abériaux	577.45	577.45
---	--------	--------

Patrimoine administratif (230.3321)

Elargissement Chemin de la Redoute II	130.00	
Réfection Rte de Bénex/Bénex-Dessus	930.00	
Correction fluviale de la Promenthouse	666.65	
Conteneurs enterrés	300.00	
Trottoir Bertoule/Clos/Trembley	700.00	
Collège	480.00	
Morettes	550.00	
Immeuble Fischer	165.00	
Véhicule utilitaire Aebi	788.65	4'710.30

Total amortissements extraordinaires

5'417.75

Résultat après amortissements ordinaires et extraordinaires (excédent de charges)

-215'802.71

MARGE BRUTE D'AUTOFINANCEMENT

Excédent de charges (215'802.71)

Amortissements ordinaires :

Autres dépenses	230.3300	41'791.00	41'791.00
Terrains & bâtiments	230.3303	18'350.00	
Ouvrages de génie civil et d'assainissement	230.3311	132'273.35	
Bâtiments & constructions	230.3312	664'805.00	
Machines, mobilier et véhicules	230.3313	22'000.00	837'428.35

Sous-total	663'416.64
-------------------	-------------------

Amortissements extraordinaires :

des créances et débiteurs	230.3301	130.00	
du patrimoine financier	230.3309	577.45	
du patrimoine administratif	230.3321	4'710.30	5'417.75

Sous-total	668'834.39
-------------------	-------------------

Financements spéciaux et fonds de réserves :

Attributions

Immeuble Très-le-Châtel (régulation)	354	10'537.00	
Immeuble Très-le-Châtel (rénovation)	354	40'643.40	
Collecteurs	461	81'861.20	
Station d'épuration	462	20'454.25	
Port des Abériaux (exploitation)	470	27'622.26	
Port des Abériaux (régulation)	470	80'468.00	
Port des Abériaux (investissements)	470	66'514.75	
Futurs abris PC	660	11'700.00	

Prélèvements

Containers enterrés	451	(26'788.20)	
Service du feu	650	(100'000.00)	

213'012.66

Marge brute d'autofinancement	881'847.05
--------------------------------------	-------------------

SOURCES ET EMPLOI DE FONDS

		Sources	Emplois
Marge brute d'autofinancement		881'847.05	
Disponible	Augmentation		1'667'532.64
Débiteurs	Diminution	1'292'412.55	
Actifs d'exploitation	Diminution	278'939.99	
Exigibles à court terme	Diminution		1'634'113.45
Exigibles à long terme	Augmentation	1'830'000.00	
Amortissement des créances			130.00
Subvention		20'817.85	
Investissements			1'002'241.35
Totaux		4'304'017.44	4'304'017.44

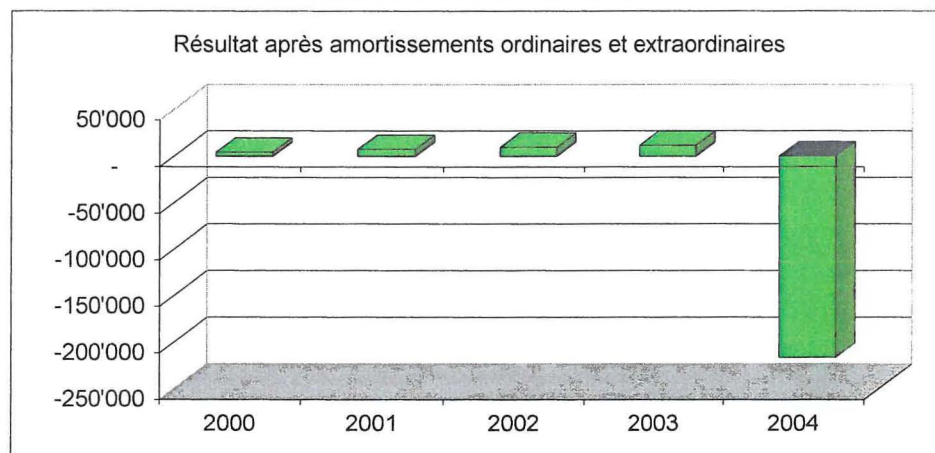
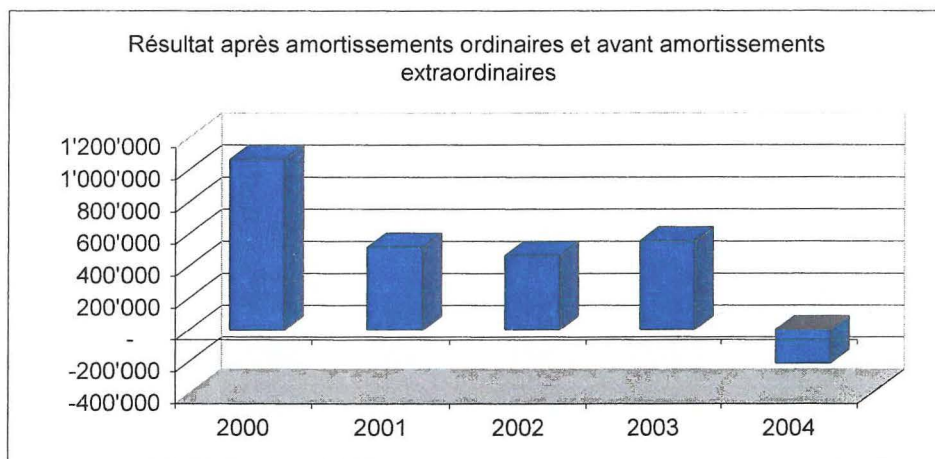
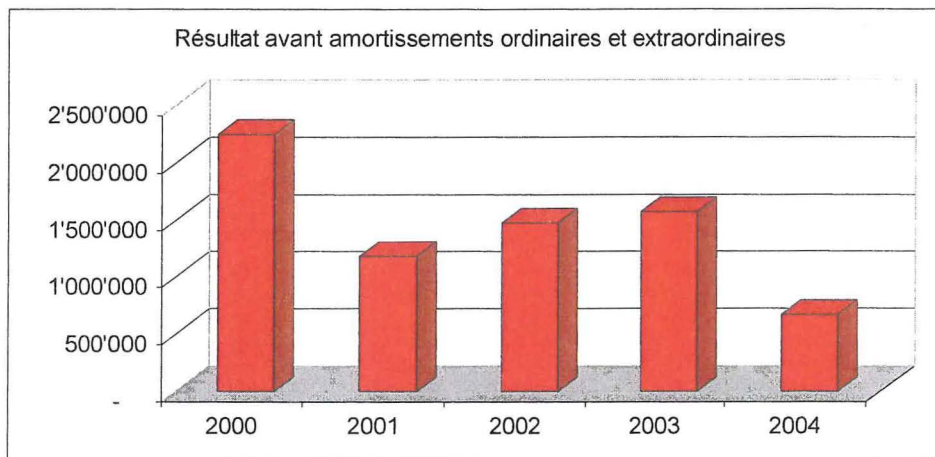
Variation des postes du Bilan

	01.01.2004	31.12.2004	Variation
Disponibles	-220'141.37	1'447'391.27	1'667'532.64
Débiteurs	6'553'665.12	5'261'252.57	-1'292'412.55
Actifs d'exploitation	299'091.79	20'151.80	-278'939.99
Exigibles à court terme	6'031'890.62	4'397'777.17	1'634'113.45
Exigibles à moyen & long termes	22'150'000.00	23'980'000.00	-1'830'000.00

COMPARAISONS DES EXERCICES 2000-2004

Résumé du bouclément

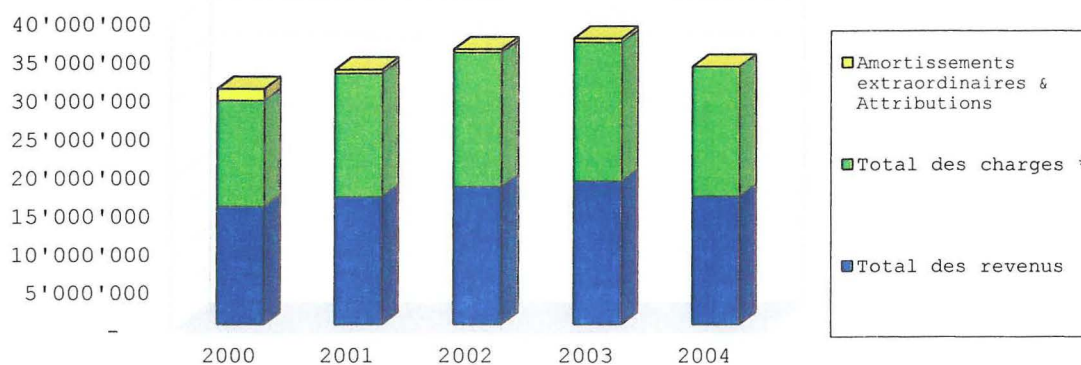
	2000	2001	2002	2003	2004
Résultat avant amortissements ordinaires et extraordinaires	2'248'078	1'180'569	1'474'216	1'571'718	668'834
Résultat après amortissements ordinaires et avant amortissements extraordinaires	1'063'698	517'141	465'115	555'149	-210'385
Résultat après amortissements ordinaires et extraordinaires (excédent de revenus)	3'997	7'278	9'355	11'217	-215'803



COMPARAISONS DES EXERCICES 1999-2004

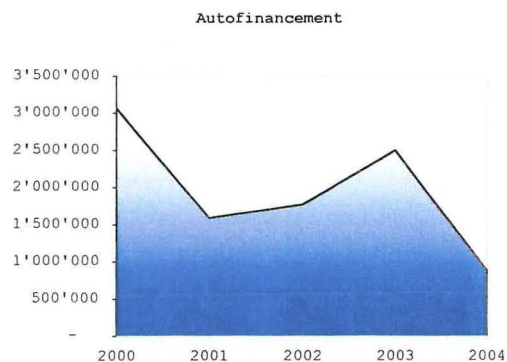
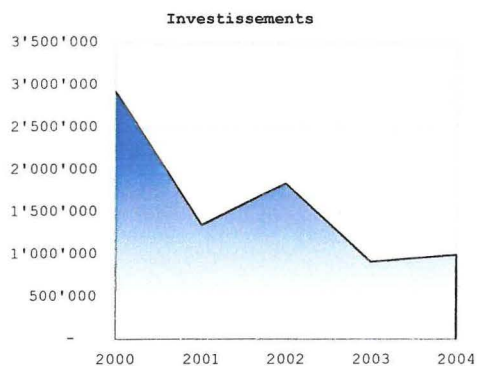
	2000	2001	2002	2003	2004
Total des revenus	15'342'677	16'603'868	17'924'372	18'619'200	16'663'223
Total des charges *	13'775'756	16'086'726	17'459'258	18'064'051	16'873'607
Amortissements extraordinaires & Attributions	1'562'924	509'864	455'759	543'932	5'418
Excédents de revenus	3'997	7'278	9'355	11'217	-215'803

*) Y compris les amortissements ordinaires



	2000	2001	2002	2003	2004
Nombre d'habitants	3045	3050	3170	3240	3450
Recettes communales fr. / hab.	5039	5444	5654	5747	4830
Recettes cantonales fr. / hab.	5297	5811	5816	5831	
Dépenses communales fr. / hab.	4524	5274	5508	5575	4891
Dépenses cantonales fr. / hab.	4769	5167	5361	5517	

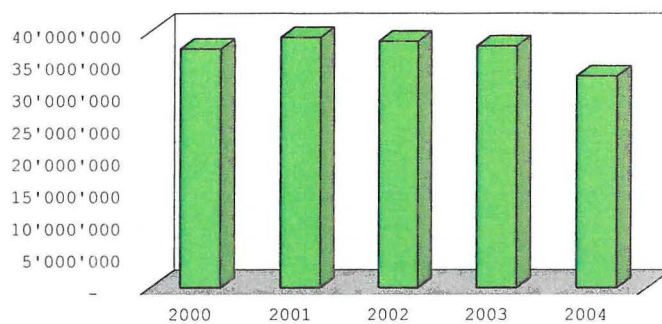
	2000	2001	2002	2003	2004
Investissements	2'932'328	1'349'330	1'840'105	917'939	1'002'241
Autofinancement	3'070'838	1'590'507	1'768'086	2'499'211	881'847



	2000	2001	2002	2003	2004
Nombre d'habitants	3045	3050	3170	3240	3450
Autofinancement communal fr. / hab.	1'008	521	558	771	256
Autofinancement cantonal fr. / hab.	528	644	455	314	
Investissement communal fr. / hab.	963	442	580	283	291
Investissement cantonal fr. / hab.	719	722	719	832	

	2000	2001	2002	2003	2004
Total du Bilan	37'256'807	39'059'915	38'429'572	37'690'584	32'996'047

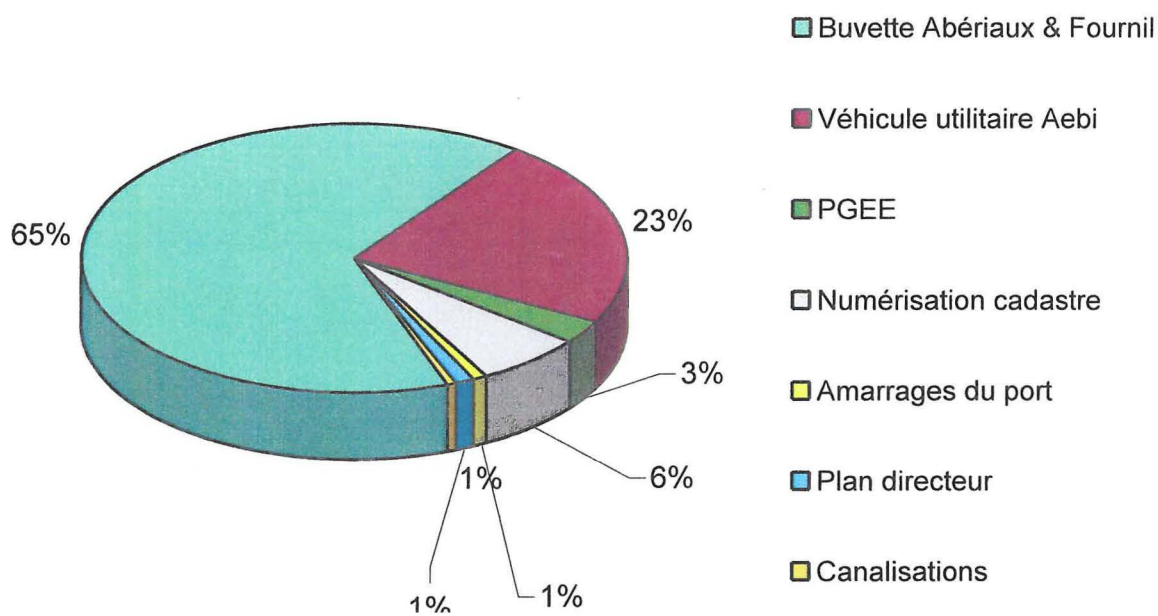
Total du Bilan



INVESTISSEMENTS

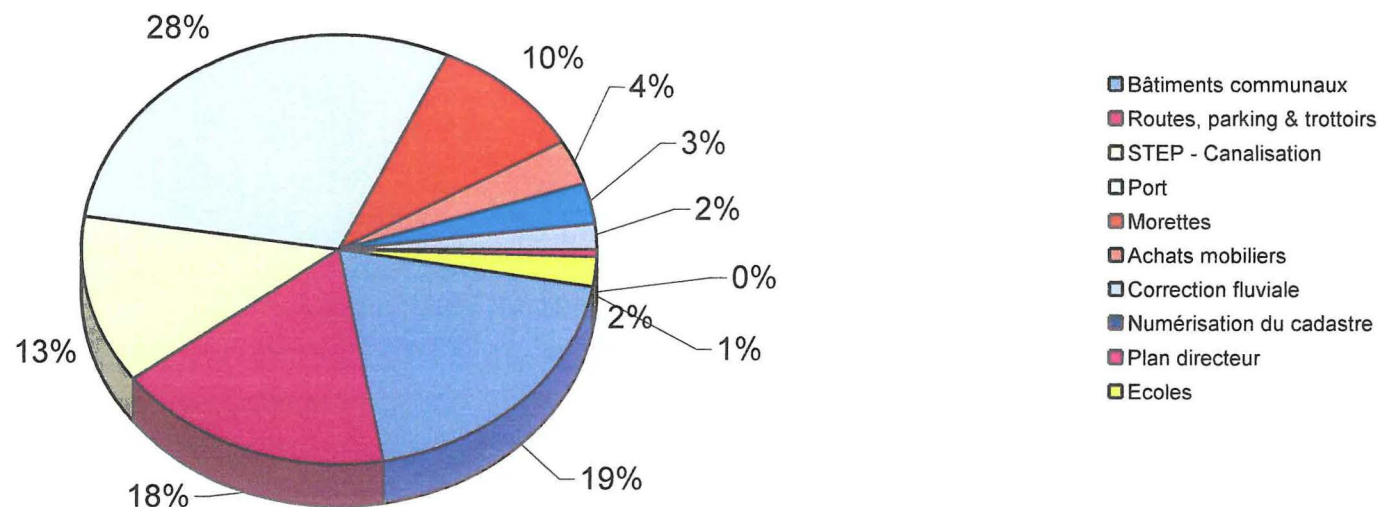
Investissements 2004

Buvette Abériaux & Fournil	655'760.55	65.43%
Véhicule utilitaire Aebi	230'788.65	23.03%
PGEE	25'300.00	2.52%
Numérisation cadastre	63'974.00	
Amarrages du port	9'944.25	0.99%
Plan directeur	9'800.00	0.98%
Canalisations	6'673.90	0.67%
	<u>1'002'241.35</u>	<u>93.62%</u>



EVOLUTION DES INVESTISSEMENTS 2000 - 2004

	2000	2001	2002	2003	2004	Total
Bâtiments communaux	78'909.00	192'274.00	583'281.69	39'020.40	655'760.55	1'549'245.64
Routes, parking & trottoirs	377'907.00	612'043.00	371'472.75	38'089.90		1'399'512.65
STEP - Canalisation	381'844.00	82'597.00	489'664.50	23'475.00	31'973.90	1'009'554.40
Port	1'546'465.00	338'146.00		455'390.30	9'944.25	2'349'945.55
Morettes	532'403.00	124'270.00	116'910.70			773'583.70
Achats mobiliers			278'775.41	5'000.00		283'775.41
Achats de véhicules					230'788.65	230'788.65
Correction fluviale				170'000.00		170'000.00
Numérisation du cadastre					63'974.00	63'974.00
Plan directeur				31'902.80	9'800.00	41'702.80
Ecoles	14'800.00	-		155'060.40		169'860.40
Total	2'932'328.00	1'349'330.00	1'840'105.05	917'938.80	1'002'241.35	7'977'969.20



DETTES

Récapitulation des dettes au 31.12.2004

Total des emprunts à court terme	Fr.	3'500'000.00
Total des emprunts à long terme		23'980'000.00
Total au 31.12.2004	Fr.	<u>27'480'000.00</u>

Variation des dettes 2003-2004

Total des dettes au 31.12.2003	Fr.	27'650'000.00
Total des dettes au 31.12.2004		27'480'000.00
Remboursement	Fr.	<u>-170'000.00</u>

Evolution des dettes 1998-2004

Année	Solde au 01.01.	Augmentation	Amortissement	Solde 31.12.
1998	23'870'000.00		20'000.00	23'850'000.00
1999	23'850'000.00	3'450'000.00	20'000.00	27'280'000.00
2000	27'280'000.00	500'000.00	20'000.00	27'760'000.00
2001	27'760'000.00		20'000.00	27'740'000.00
2002	27'740'000.00		20'000.00	27'720'000.00
2003	27'720'000.00		70'000.00	27'650'000.00
2004	27'650'000.00		170'000.00	27'480'000.00

- L'augmentation des dettes en 1999 et 2000 est la conséquence des investissements importants de 1998 à 2000, notamment la construction de Centre Communal des Morettes.

- L'amortissement annuel de Frs 20'000.- concerne l'emprunt auprès de la CIP.
- L'amortissement annuel de Frs 150'000.- concerne un emprunt auprès de l'UBS.

Endettement par habitant

Année	Dettes	Habitants	Endettement par habitant	Moyenne cantonale
1998	23'850'000	2809	8'490.57	8'210.00
1999	27'280'000	2952	9'241.19	8'253.00
2000	27'760'000	3045	9'116.58	8'413.00
2001	27'740'000	3050	9'095.08	8'493.00
2002	27'720'000	3170	8'744.48	8'496.00
2003	27'650'000	3240	8'533.95	8'776.00
2004	27'480'000	3450	7'965.22	n.c.

Répartition 2004 du financement des dettes

	Global	Par Habitant
A charge de la collectivité	13'192'445	3'823.90
Autofinancée	14'287'555	4'141.32
	<u>27'480'000</u>	<u>7'965.22</u>

INTÉRÊTS

Taux moyen

Dettes à long terme	23'980'000
Dettes à court terme	3'500'000
Dette totale	<u>27'480'000</u>

Intérêts à long terme	712'452		
Amortissement frais d'émission	41'791	754'243	3.15%
Intérêts à court terme	51'191		
Intérêts à court terme (liquidités)	-4'922	46'269	1.32%
		<u>800'512</u>	<u>2.91%</u>

Répartition des intérêts des dettes

	Capital	Dette prise en compte	Intérêts	Taux
Intérêts facturés par imputation interne				
Port des Abériaux	6'140'000	6'140'000	199'532	3.25%
Immeuble Très-le-Châtel	3'550'000	3'550'000	133'103	3.75%
Terrains (droit de superficie)	4'770'000	4'597'555	133'930	2.91%
	14'460'000	14'287'555	466'565	3.27%
Total autofinancé	14'460'000	14'287'555	466'565	3.27%

Intérêts à charge de la collectivité (hors bâtiments)

Génie civil	1'070'220	1'207'703	30'571	2.53%
	1'070'220	1'207'703	30'571	2.86%

Intérêts à charge de la collectivité (bâtiments)

Four communal	143'466	161'895	4'098	2.53%
Buvette de la plage	533'000	601'470	15'225	2.53%
Buvette des Abériaux & étude	689'953	778'586	19'709	2.53%
Centre communal des Morettes	8'588'000	9'691'235	245'319	2.53%
Immeuble Fischer	666'000	751'556	19'024	2.53%
	10'620'418	11'984'742	303'376	2.53%
Total à charge de la collectivité	11'690'638	13'192'445	333'947	2.53%

Soldes pour mémoire

4

Total réparti

	26'150'642	27'480'000	800'512	2.91%
--	-------------------	-------------------	----------------	--------------

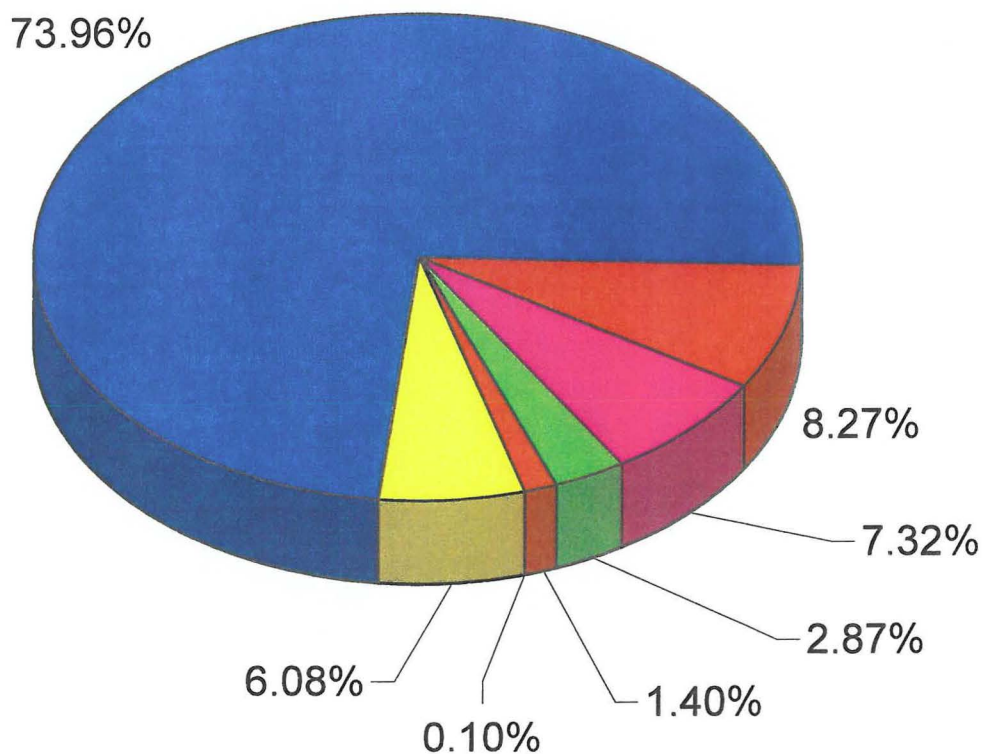
La charge financière (intérêts) sur les emprunts "fixes" (27,48 mio), après déduction de la part financée par des taxes affectées ou des droits de superficie, a été répartie sur les investissements financés par la collectivité au prorata de leur valeur résiduelle au bilan.

IMPÔTS

Répartition des impôts 2004

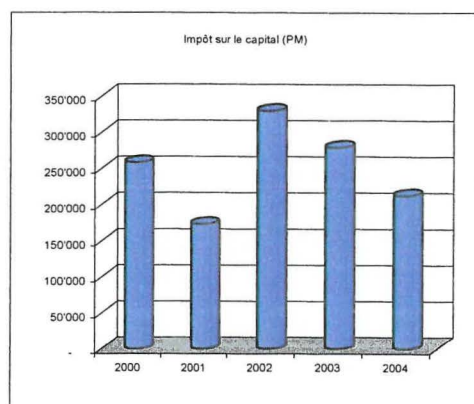
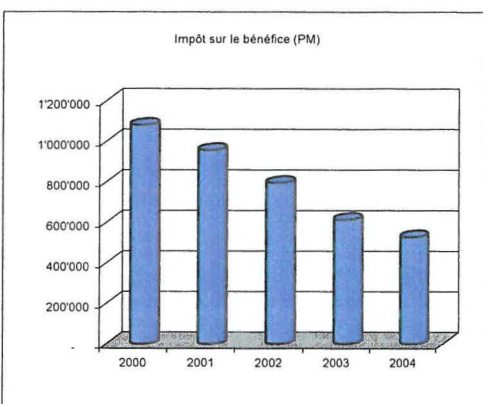
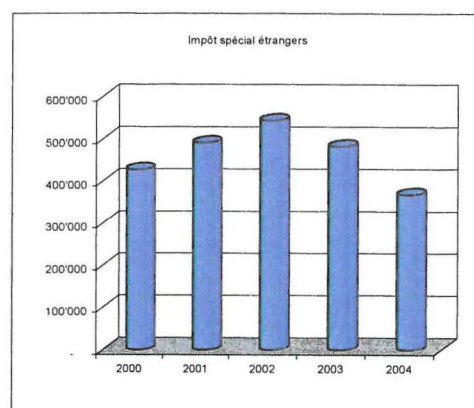
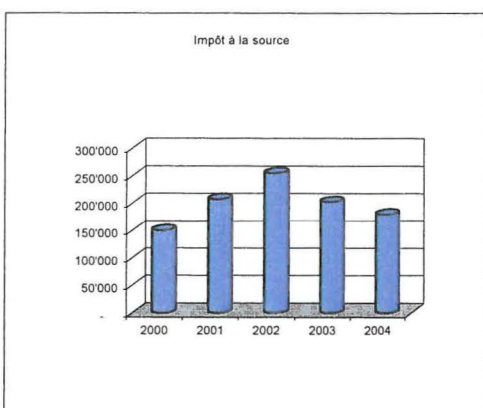
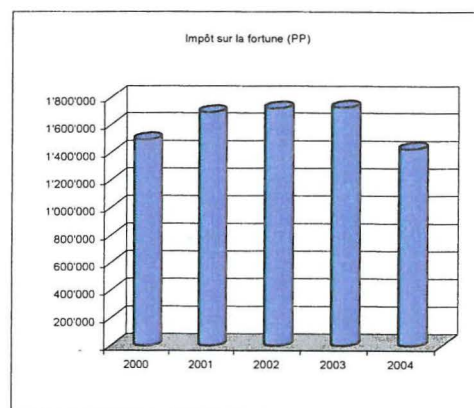
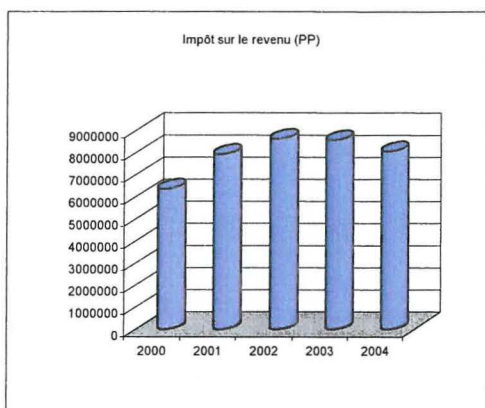
Personnes physiques	9'478'849	73.96%
Aléatoires	1'059'724	8.27%
Foncier	938'677	7.32%
Spécial étrangers	367'832	2.87%
A la source	179'466	1.40%
Sur les chiens	12'390	0.10%
Personnes morales	778'680	6.08%
	<u>12'815'618</u>	<u>100.00%</u>

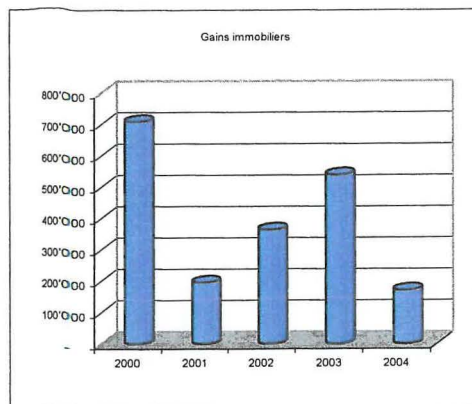
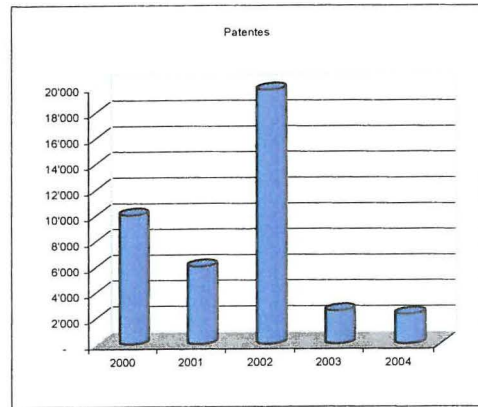
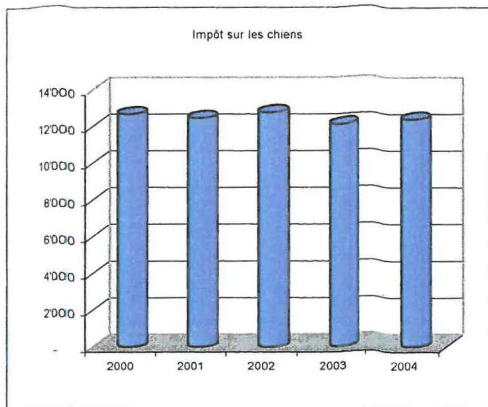
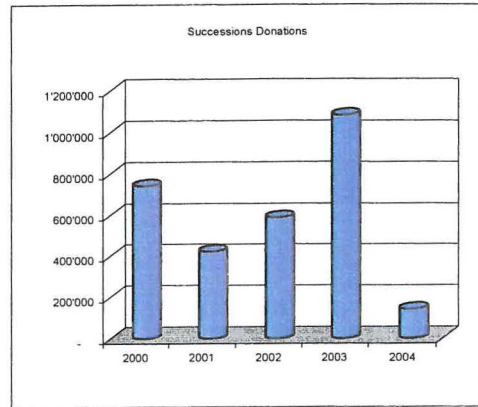
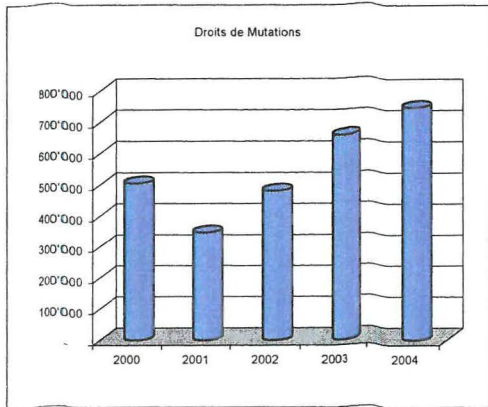
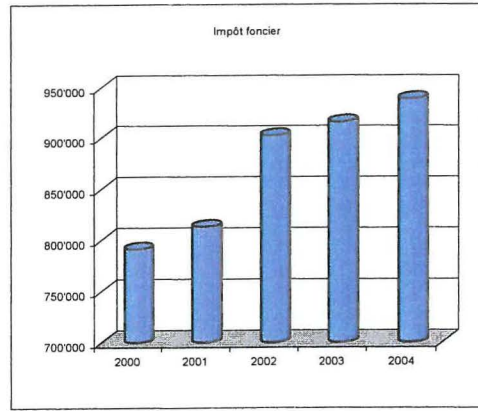
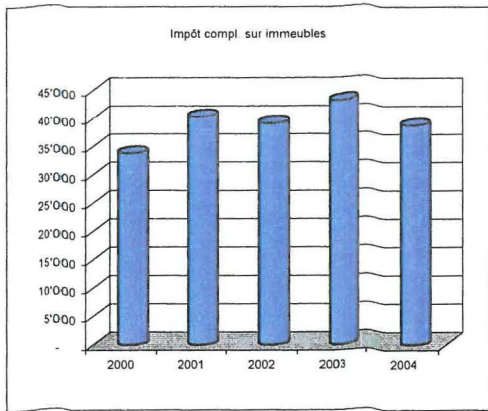
Composition des impôts



COMPARAISON 2000 - 2004 DES IMPÔTS ENCAISSÉS

Désignation	2000	2001	2002	2003	2004
Impôt sur le revenu (PP)	6'345'391	7'926'000	8'614'341	8'554'794	8'052'745
Impôt sur la fortune (PP)	1'493'141	1'691'865	1'719'443	1'727'877	1'426'105
Impôt à la source	149'823	207'488	254'582	202'413	179'466
Impôt spécial étrangers	426'776	490'233	542'716	481'563	367'832
Impôt sur le bénéfice (PM)	1'079'629	956'102	794'379	612'695	527'450
Impôt sur le capital (PM)	258'245	173'030	329'655	279'319	212'482
Impôt compl. sur immeubles	33'753	40'249	39'079	43'082	38'748
Impôt foncier	791'032	812'907	902'257	915'493	938'677
Droits de Mutations	504'754	346'826	479'906	656'936	747'121
Successions Donations	741'190	420'604	587'143	1'081'590	140'713
Impôt sur les chiens	12'680	12'460	12'770	12'100	12'390
Patentes	10'032	6'020	19'764	2'545	2'272
Gains immobiliers	708'030	195'228	363'507	538'424	169'618
	12'554'474	13'279'012	14'659'543	15'108'832	12'815'618





IMPÔTS

Variation des impôts

	2003		2004	
Total des impôts	15'108'831	81.15%	12'815'618	76.91%
Autres revenus	3'510'369	18.85%	3'847'604	23.09%
Total des revenus	18'619'200	100.00%	16'663'223	100.00%

	Variation 2002-2003		Variation 2003-2004	
Revenu PP	59'547 -	-0.94%	502'049 -	-6.33%
Fortune	8'435 +	0.56%	301'773 -	-17.84%
A la source	52'169 -	-34.82%	22'948 -	-11.06%
Spécial étrangers	61'153 -	-14.33%	113'731 -	-23.20%
Bénéfice	181'684 -	-16.83%	85'245 -	-8.92%
Capital	50'336 -	-19.49%	66'836 -	-38.63%
Compl. Immeubles	4'003 +	11.86%	4'334 -	-10.77%
Foncier	13'236 +	1.67%	23'184 +	2.85%
Droit de mutations	177'029 +	35.07%	90'185 +	26.00%
Successions	494'447 +	66.71%	940'877 -	-223.70%
Chiens	670 -	-5.28%	290 +	2.33%
Patentes	17'219 -	-171.64%	273 -	-4.53%
Immobiliers	174'917 +	24.70%	368'806 -	-188.91%
	449'289 +	3.58%	2'293'213 -	-17.27%

Impôts non soldés

Impôts facturés année suivante
Recouvrements

2004	
2'573'367	88.62%
330'574	11.38%
2'903'941	100.00%

Recouvrement

Personnes physiques
Personnes morales

317'951	96.18%
12'622	3.82%
330'574	100.00%

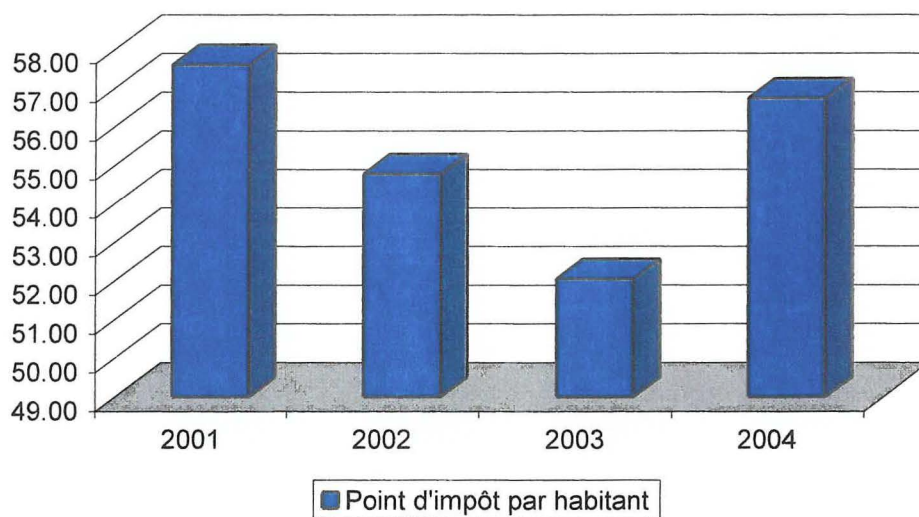
Risque selon administration cantonale des impôts

Personnes physiques
Personnes morales

159'353	50.12%
12'194	96.60%
171'547	51.89%

Rendement communal du point d'impôt

	2001	2002	2003	2004
Total des impôts	13'279'012	14'659'543	15'108'831	12'815'618
<u>Impôts pris en considération</u>				
Impôt sur le revenu	7'926'000	8'614'341	8'554'794	8'052'745
Impôt sur la fortune	1'691'865	1'719'443	1'727'877	1'426'105
Impôt sur le bénéfice	956'102	794'379	612'695	527'450
Impôt sur le capital	173'030	329'655	279'319	212'482
Impôt spécial des étrangers	490'233	542'716	481'563	367'832
Impôt à la source	207'488	254'582	202'413	179'466
Impôt compl. Immeuble PM	40'249	39'079	43'082	38'748
Impôt foncier	812'907	902'257	915'493	938'677
	12'297'874	13'196'452	12'817'236	11'743'504
Taux d'imposition	70	76	76	60
Point d'impôt	175'684	173'638	168'648	195'725
Point d'impôt par habitant	57.60	54.78	52.05	56.73



IMMEUBLES

Comptabilité analytique

	Charges	Revenus	Résultat	Intérêts	Résultat
Bâtiments locatifs					
Ancienne administration	44'996	10'859	-34'137		-34'137
Vieux Pressoir	22'297	6'590	-15'707		-15'707
Salle communale	10'330	6'919	-3'411		-3'411
Maison Fischer	14'158	56'160	42'002	19'024	22'978
Villa du port	2'403	7'320	4'917		4'917
Buvette des Abériaux	77'831	31'217	-46'614	19'709	-66'323
Four communal	546	4'027	3'482	4'098	-617
Ancienne poste - Ancienne forge	2'564	25'368	22'804		22'804
Auberge communale	62'882	62'502	-380		-380
Buvette de la Plage	6'091	7'903	1'812	15'225	-13'413
	244'098	218'865	-25'233	58'056	-83'289
Bâtiments administratifs					
Poste d'attente		8'575	8'575		8'575
Voirie	5'041		-5'041		-5'041
Tour d'eau	2'559	-	-2'559		-2'559
	7'600	8'575	975	-	975
Bâtiments scolaires					
Collège de la Combe	281'794	4'951	-276'843		-276'843
Collège des Fossés	90'447	-	-90'447		-90'447
	372'240	4'951	-367'290	-	-367'290
Temple					
Temple	25'215	3'279	-21'936		-21'936
	25'215	3'279	-21'936	-	-21'936
Bâtiment subventionné					
Immeuble "Très-le-Châtel"	225'365	225'365	-		-
	225'365	225'365	-	-	-
Bâtiments mixtes					
Administration communale	181'980	61'999	-119'981		-119'981
Centre communal des Morettes	150'928	38'964	-111'964	245'319	-357'283
	332'909	100'963	-231'945	245'319	-477'264
	1'207'427	561'998	-645'429	303'375	-948'804
Excédent de charges :					
					-948'804
					-79'067
					-275
					-23

Les intérêts imputés dans cette analyse sont tirés de la page 83 de ce rapport

13. **Détail des biens fonciers et immobiliers de la Commune**

N° file	Libellé	Description	Surface	Pré, champs	Place, jardin	Bâtiments	Bois	Chemin	Inculte	Valeur Fiscale	Valeur Vénale
37	Grand Bois		168'613	X						125'000	-
38	Grand Bois		109'827	X			X			30'000	-
45	Folliouse		9'147		X		X			2'000	-
51	Collonge		21'165				X			8'000	-
56	Bénex-Dessus	Local pompiers	70		X	X				-	24'000
66	Grand Bois		25'836	X						18'000	-
74	A Promenthoux		2'316	X			X			-	100'000
85	Les Ecornillières		2'530	X						3'000	-
100	Chalet Méléze		706					X		-	25'000
127	Sous le Bois		10'384	X						-	1'200'000
132	Pelard	Tour d'eau	585		X	X				-	50'000
169	En Messerin		10'140	X						-	-
173	Rue de la Gare		1'719		X		X			-	40'000
202	Prangins	Fontaine publique	413		X	X				-	35'000
211	Prangins	Ferme La Place	1'157		X	X				90'000	5'000'000
212	Prangins	Laiterie & pompiers	1'070		X	X				60'000	
215	Prangins	Four communal	109		X	X				25'000	160'000
216	Prangins	Maison Fischer	351		X	X				-	950'000
218	Les Fossés		2'900	X	X		X			-	350'000
219	Les Fossés	Temple national	1'729		X	X				-	670'000
220	Prangins	Auberge & grande salle	1'433		X	X				1'751'010	2'445'000
278	Les Places	Ex-Schneiter	909		X	X				-	280'000
281	Les Places	Collège de la Combe	9'526	X	X	X				74'000	13'280'000
318	Route du Curson 4	Ex-Baudat	1'510		X					226'000	160'000
324	Sous les Mouilles		1'497	X						-	40'000
334	Sur la Croix		6'620	X						-	400'000
435	Les Abériaux / Clos de Sadex	Step & buvette	33'968	X		X				350'000	9'145'000
437	La Barcarolle / En Champagne	Garage à bateau & voiture, Hangar	25'205			X				320'000	4'370'000
458	Les Fossés		399	X	X					-	4'000
459	Très-Le-Châtel	Cimetière	6'183		X	X	X			-	135'000
466	Très-Le-Châtel		1'494	X	X					12'000	95'000
473	Très-Le-Châtel		1'362		X	X				2'770'000	2'900'000
544	La Charrette	Réservoir	682		X	X				-	28'000
545	La Charrette	Réservoir	687		X	X				-	28'000
551	Bénex-Dessus	Local & chambre vannes	76		X	X				-	10'000
574	Les Ages		79'430				X			25'000	-

13. Détail des biens fonciers et immobiliers de la Commune

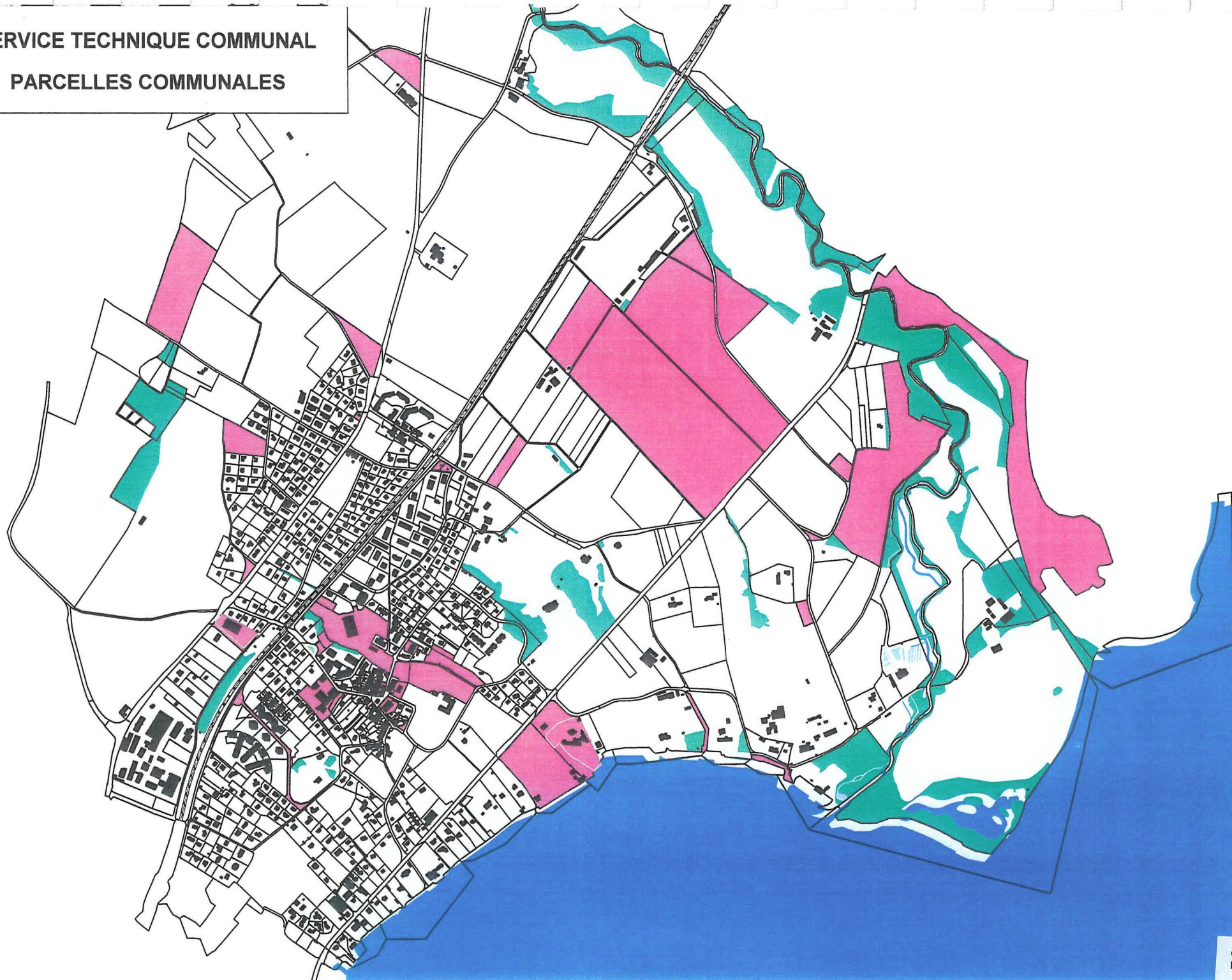
N° file	Libellé	Description	Surface	Pré, champs	Place, jardin	Bâtiments	Bois	Chemin	Inculte	Valeur Fiscale	Valeur Vénale
588	En Enfer		3'413	X						2'000	-
602	Promenthoux	Plage, vestiaires & buvette	2'381		X	X				-	360'000
619	Les Fossés		14'548		X		X			-	425'000
622	Chemin de la Redoute / Trembley		106					X		-	5'000
646	Au Pelard		323						X	4'000	-
819	En Enfer		813	X						488	-
831	Rte de Bénex 7	Collège	26'658	X	X	X	X			-	11'450'000
915	Les Mélézes		6'139					X		-	215'000
1148	Bochet		9'803	X						7'000	-
1151	Bénex-Dessus		142		X					-	-
1221	Rue de la Gare		759		X		X			15'000	-
1361	Le Coutelet / Sur la Croix		1'203						X	-	40'000
TOTAL			608'036							5'917'498	54'419'000
Autres communes :											
93	Coinsins - Grand Pré		3'976				X			1'000	
95	Coinsins - Marais de Nanthouse		4'435	X			X		X	3'500	
100	Coinsins - Grand Pré		-2'066							13'000	
267	Coinsins - Marais de Nanthouse	Droit de source	-3'511							21'000	
478	Duillier - Marais de Nanthouse	Droit de source	12'945							6'000	
Total			15'779				X			44'500.00	
TOTAL GENERAL			623'815							5'961'998	54'419'000

Pour mémoire : Valeur réelle selon expertise des biens fonciers et immobiliers 2001

69'602'000



SERVICE TECHNIQUE COMMUNAL
PARCELLES COMMUNALES



CONCLUSIONS

Les présents comptes ont fait l'objet d'un contrôle par la Fiduciaire HELLER S.A., à Nyon, selon rapport du 11 mai 2005. Une copie de celui-ci a été remise à la Commission de gestion, respectivement à la Commission des finances.

Par conséquent, nous vous prions, Monsieur le Président, Mesdames et Messieurs les Conseillers, de bien vouloir prendre les décisions suivantes :

LE CONSEIL COMMUNAL DE PRANGINS

Vu le préavis N° 63/05 concernant le rapport de la Municipalité relatif aux comptes de l'année 2004,

Où le rapport de la Commission de gestion,

Attendu que cet objet a été régulièrement porté à l'ordre du jour,

DÉCIDE :

- 1/ De donner décharge à la Municipalité de sa gestion financière pour l'année 2004.
- 2/ D'accepter les comptes de la Bourse communale de Prangins pour l'exercice 2004, tels que présentés.

Ainsi délibéré en séance de Municipalité du 12 mai 2005 pour être soumis au Conseil communal de Prangins.

AU NOM DE LA MUNICIPALITE

Le Syndic

H.-R. Kappeler



Le Secrétaire

A. Zähringer

Annexes

VILLE DE NYON
SERVICE DES FINANCES

COMPTES 2004 - COMPTES DE FONCTIONNEMENT

Classes primaires Prangins

Compte	Désignation	Charges	Revenus
511-3012-00	Salaire personnel (enseignants occasionnels)	3'870.95	
511-3030-04	Cot. AVS/AF/AC (enseig. rempl./occasionnels)	311.90	
511-3050-04	Ass. personnes (enseig. rempl./occasionnels)	29.00	
511-3060-00	Commission scolaire/experts	1'875.00	
511-3102-00	Livres, journaux, documentation/frais d'annonces	217.35	
511-3103-00	Fournitures scolaires	245.25	
511-3114-01	Achats mach. mat. exploit. scolaire	1'636.80	
511-3132-00	Matériel infirmières scolaires	471.60	
511-3154-01	Entretien machines, matériel d'expl. scolaire	316.70	
511-3170-00	Fête des enfants	6'000.00	
511-3171-00	Frais de spectacles	2'350.00	
511-3182-00	Frais de téléphones	14'193.10	
511-3185-00	Honoraires du médecin scolaire	5'698.30	
511-3185-02	Honoraires du dentiste scolaire	6'579.15	
511-3186-00	Primes d'assurances choses/RC	3'241.40	
511-3188-00	Frais de transport	310.80	
511-3199-00	Frais divers, prestations parascolaires	424.10	
511-3522-00	Partic. de la commune "Classes D"	34'177.00	
511-3522-01	Partic. de la commune "Comptable"	5'100.00	
511-3522-02	Partic. de la commune "Cons. social"	8'000.00	
511-3522-03	Partic. aux PPLS "région Dôle"	736.45	
511-3662-00	Partic. courses d'écoles / visites / camps	2'530.00	
511-3662-02	Partic. camps sportifs	2'640.00	
511-4511-00	Partic. cantonale aux charges de fonctionnement		1'139.95
511-4652-00	Partic. parents manifestations		2'289.10
511-4652-02	Partic. parents aux frais de transports		814.00

100'954.85	4'243.05
	96'711.80
100'954.85	100'954.85

VILLE DE NYON
SERVICE DES FINANCES

COMPTES 2004 - COMPTES DE FONCTIONNEMENT

Classes secondaires Prangins


Compte	Désignation	Charges	Revenus
521-3012-00	Salaires personnels (enseignants occasionnels)	11'695.00	
521-3020-00	Traitements (enseignants remplaçants)	700.80	
521-3030-04	Cot. AVS/AF/AC (enseig. rempl./occasionnels)	990.60	
521-3050-04	Ass. personnes (enseig. rempl./occasionnels)	116.05	
521-3060-00	Indemnité autorités exécutives	1'875.00	
521-3103-00	Fournitures scolaires	184.65	
521-3112-00	Achats mobilier, matériel scolaire	13'789.65	
521-3132-00	Matériel infirmières scolaires	398.00	
521-3154-01	Entretien machines, matériel d'expl. scolaire	316.70	
521-3170-00	Fête des enfants	3'262.30	
521-3171-00	Frais de spectacles	144.00	
521-3182-00	Frais de téléphones	13'790.35	
521-3185-00	Honoraires du médecin scolaire	4'070.05	
521-3185-02	Honoraires du dentiste scolaire	6'530.35	
521-3186-00	Primes d'assurances choses/RC	2'220.60	
521-3188-00	Frais de transport	53'967.85	
521-3199-00	Frais divers, prestations parascolaires	1'872.00	
521-3522-00	Partic. de la commune	208'542.00	
521-3522-01	Partic. de la commune "Comptable"	7'800.00	
521-3522-02	Partic. de la commune "Cons. social"	4'800.00	
521-3522-03	Partic. aux PPLS "région Dôle"	487.65	
521-3662-00	Partic. courses d'écoles / visites / camps	3'160.00	
521-3662-02	Partic. camps sportifs	4'900.00	
521-3662-05	Partic. voyages d'études	2'210.00	
521-4511-00	Partic. cantonale aux charges de fonctionnement		5'200.80
521-4512-00	Subsides cantonaux		5'661.10

347'823.60	10'861.90
	336'961.70
347'823.60	347'823.60

E.I.D.M.

2

Entente intercommunale pour la déshydratation mécanique des
boues d'épuration



Comptes 2004

BILAN ACTIFDate: 25/04/2005 Heure: 15:09:10
Année: 2004

N° de compte	Libellé	Solde début	Augmentation	Déduction	Solde de fin
91	A C T I F	67,072.17	272,219.63	248,563.20	90,728.60
910	DISPONIBILITES	60,538.90	256,238.70	231,443.05	85,334.55
9102	BANQUES	60,538.90	250,858.70	226,063.05	85,334.55
9102.01	Banque Cantonale Vaudoise - c/c	60,538.90	250,858.70	226,063.05	85,334.55
9109	COMPTES DE PASSAGES		5,380.00	5,380.00	
9109.02	Compte d'attente		5,380.00	5,380.00	
911	DEBITEURS ET COMPTES-COURANTS		15,980.93	10,586.88	5,394.05
9110.00	Débiteurs				
9111	COMPTES-COURANTS DEBITEURS		5,394.08	0.03	5,394.05
9111.10	Administration Fédérale des Contributions		164.83	0.03	164.80
9111.20	Step de Bogis-Bossey & Chavannes-de-Bogis - c/c				
9111.21	Step de Coppet & Commugny - c/c				
9111.22	Step de Founex & Céligny - c/c		185.40		185.40
9111.23	Step de Mies & Tannay - c/c				
9111.24	Step de Prangins - c/c		5,043.85		5,043.85
9111.25	Step de Crans-près-Céligny - c/c				
9111.26	Step de Crassier - c/c				
9119	TAXES SUR LA VALEUR AJOUTEE		10,586.85	10,586.85	
9119.14	T.V.A. - impôts préalables travaux		10,586.85	10,586.85	
913	ACTIFS TRANSITOIRES	6,533.27		6,533.27	
9139.00	Actifs transitoires	6,533.27		6,533.27	
Total:		67,072.17	272,219.63	248,563.20	90,728.60

BILAN PASSIFDate: 25/04/2005 Heure: 15:09:10
Année: 2004

N° de compte	Libellé	Solde début	Augmentation	Déduction	Solde de fin
92	PASSIF	61,931.60	300,265.05	271,468.05	90,728.60
920	ENGAGEMENTS COURANTS	55,831.60	290,265.05	271,468.05	74,628.60
9200	CREANCIERS	55,831.60	276,310.05	258,303.00	73,838.65
9200.00	Créanciers et factures dues	55,831.60	22,382.65	55,831.60	22,382.65
9200.20	Step de Bogis-Bossey & Chavannes-de-Bogis - c/c		44,498.15	30,259.90	14,238.25
9200.21	Step de Coppet & Commugny - c/c		59,200.00	47,665.25	11,534.75
9200.22	Step de Founex & Céligny - c/c		34,785.40	34,785.40	
9200.23	Step de Mies & Tannay - c/c		27,000.00	22,701.30	4,298.70
9200.24	Step de Prangins - c/c		33,243.85	33,243.85	
9200.25	Step de Crans-près-Céligny - c/c		27,600.00	17,753.25	9,846.75
9200.26	Step de Crassier - c/c		27,600.00	16,062.45	11,537.55
9209	TAXES SUR LA VALEUR AJOUTEE		13,955.00	13,165.05	789.95
9209.04	TVA dues		13,955.00	13,165.05	789.95
921	DETTES A COURT TERME				
9210	BANQUES				
9210.01	Banque Cantonale Vaudoise - c/c				
925	PASSIFS TRANSITOIRES	1,100.00			1,100.00
9259	PASSIFS TRANSITOIRES	1,100.00			1,100.00
9259.00	Passifs transitoires	1,100.00			1,100.00
928	FONDS DE RESERVE ET FINANCEMENTS SPECIAUX	5,000.00	10,000.00		15,000.00
9282	FONDS DE RESERVE	5,000.00	10,000.00		15,000.00
9282.00	Réserve pour machine		10,000.00		10,000.00
9282.01	Réserve pour matériel	5,000.00			5,000.00
Total:		61,931.60	300,265.05	271,468.05	90,728.60

BILAN

3 E.I.D.M.

	Solde début	Augmentation	Déduction	Solde de fin
TOTAL DE L'ACTIF	67,072.17	272,219.63	248,563.20	90,728.60
TOTAL DU PASSIF	61,931.60	300,265.05	271,468.05	90,728.60
	5,140.57	-28,045.42	-22,904.85	0.00

Compte de fonctionnement par classification administrative

		Comptes Charges	2004 Produits	Budget Charges	2004 Produits	Comptes Charges	2003 Produits	
4	TRAVAUX		183,730.20	183,730.20	243,800.00	243,800.00	205,196.18	205,196.18
46	DESHYDRATATION DES BOUES		183,730.20	183,730.20	243,800.00	243,800.00	205,196.18	205,196.18
460	FRAIS D'ADMINISTRATION		8,315.60	111.95	16,000.00		7,696.18	146.18
460.3001	Indemnités des délégués		2,000.00		2,000.00		1,000.00	
460.3010	Indemnité du boursier-secrétaire		5,000.00		5,000.00		4,950.00	
460.3060	Remboursement de frais				1,000.00		250.00	
460.3100	Frais de bureau		273.00		1,000.00		305.00	
460.3170	Frais de réceptions		820.00		1,500.00		1,100.15	
460.3180	Honoraires et prestations de services				5,000.00			
460.3210	Intérêts et frais bancaires		222.60		500.00		91.03	
460.3800	Attribution à fond de réserve							
460.4220	Intérêts actifs			111.95				146.18
460.4360	Remboursements divers							
461	FRAIS D'EXPLOITATION		175,414.60		227,800.00		197,500.00	
461.3130	Achat matériel divers		4,882.00		5,000.00		5,584.15	
461.3150	Entretien du matériel		2,137.90		5,000.00		2,568.70	
461.3160	Leasing unité mobile		30,317.90		58,800.00		59,124.10	
461.3181	Frais de main d'oeuvre		96,630.30		120,000.00		104,514.65	
461.3182	Frais de déplacement		6,625.00		10,000.00		7,177.90	
461.3183	Frais d'administration		3,910.45		6,000.00		3,813.35	
461.3184	Floculant		15,000.00		18,000.00		10,000.00	
461.3185	Assurances choses		5,911.05		5,000.00		4,717.15	
461.3186	Elimination des boues							
461.3800	Attribution fond réserve machine		10,000.00					
461.4360	Indemnités d'assurances							

Compte de fonctionnement par classification administrative

		Comptes	2004	Budget	2004	Comptes	2003
		Charges	Produits	Charges	Produits	Charges	Produits
462	REPARTITION		183,618.25		243,800.00		205,050.00
462.4522	Tableau de répartition		183,618.25		243,800.00		205,050.00

Compte de fonctionnement par classification administrative

Comptes Charges	2004 Produits	Budget Charges	2004 Produits	Comptes Charges	2003 Produits
183,730.20	183,730.20	243,800.00	243,800.00	205,196.18	205,196.18
183,730.20	183,730.20	243,800.00	243,800.00	205,196.18	205,196.18

E.I.D.M. - REPARTITION DES FRAIS - COMPTES 2004

<u>STEP</u>	<u>Coefficient heures</u>	<u>Répartition</u>	<u>T.V.A.</u> <u>7.60%</u>	<u>Total</u>	<u>Acpte reçu</u>	<u>Solde</u>
Bogis-Bossey - Chavannes-de-Bogis	255.00	23'570.40	1'791.35	25'361.75	39'600.00	(14'238.25)
Coppet - Commugny	479.25	44'298.55	3'366.70	47'665.25	59'200.00	(11'534.75)
Crans-près-Céligny	178.50	16'499.30	1'253.95	17'753.25	27'600.00	(9'846.75)
Crassier - La Rippe	161.50	14'927.95	1'134.50	16'062.45	27'600.00	(11'537.55)
Founex - Céligny	349.75	32'328.45	2'456.95	34'785.40	34'600.00	185.40
Prangins	334.25	30'895.75	2'348.10	33'243.85	28'200.00	5'043.85
Tannay - Mies	228.25	21'097.85	1'603.45	22'701.30	27'000.00	(4'298.70)
	1'986.50	183'618.25	13'955.00	197'573.25	243'800.00	(46'226.75)

Coppet, le 3.3.2005