



AU CONSEIL COMMUNAL
DE PRANGINS

COMPTES DE L'EXERCICE 2001

Préavis N° 15/02

Responsable : M. le syndic

Monsieur le Président,
Mesdames et Messieurs les Conseillers,

En vertu des dispositions de l'article 93 b de la Loi sur les Communes du 28 février 1956, mise à jour le 1^{er} novembre 1997, de l'article 95 du Règlement du Conseil communal du 23 novembre 1983 et des articles 21 à 31 du Règlement sur la comptabilité des Communes du 14 janvier 1979, mis à jour le 1^{er} janvier 1990, la Municipalité vous présente son rapport de l'exercice comptable 2001.

PREAMBULE

Le résultat de l'exercice 2001 présente un excédent de revenus, avant les amortissements extraordinaires et les attributions, de Fr. 517'141.00 par rapport à un excédent de charges de Fr. 932'400.00. La différence est donc de Fr. 1'449'541.00. Cette différence s'explique d'une manière sommaire de la façon suivante :

<u>Rubriques</u>	<u>Budget</u>	<u>Effectif</u>	<u>Différence</u>
Revenus	Fr. 15'520'650.00	Fr. 16'603'867.00	Fr. 1'083'217.00 (+)
Charges	Fr. 16'453'050.00	*Fr. 16'086'726.00	Fr. 366'324.00 (-)
			Fr. 1'449'541.00
			=====

* Total charges Fr. 16'596'589.00 ./.. amortissements extraordinaires de Fr. 509'863.00.

Toutefois, les différences les plus importantes sont expliquées dans les rubriques y relatives.

De plus, vous trouvez des comparaisons, analyses et commentaires de la manière suivante :

- Comptes de l'exercice 2001 par rapport à 2000.
- Comptes de l'exercice 2001 par rapport au budget 2001.
- Evolution et comparaison législature 1998 - 2001

TABLEAU DES COMPTES

No de compte	R E C A P I T U L A T I O N	C O M P T E S 2 0 0 1		BUDGET 2001	COMPTES 2000
		CHARGES	REVENUS		
1	ADMINISTRATION GENERALE	1.065.996,60	90.995,70	1.233.240,00	1.026.969,71
				93.000,00-	92.748,75-
2	FINANCES	6.984.216,74	14.204.200,78	6.665.450,00	4.344.490,79
3	DOMAINES & BATIMENTS	1.296.356,47	691.080,10	13.420.000,00-	13.113.634,35-
4	TRAVAUX	2.684.000,58	1.071.942,25	1.407.590,00	1.367.923,88
				602.000,00-	652.392,41-
5	INSTRUCTION PUBLIQUE & CULTES	738.784,41	163.607,30	2.469.450,00	2.603.445,21
				1.001.000,00-	1.021.296,50-
6	POLICE	630.113,29	201.080,30	818.490,00	2.388.646,88
				120.150,00-	117.369,35-
7	SECURITE SOCIALE	3.197.121,62	1.969,00	628.550,00	651.105,05
				144.500,00-	200.099,40-
8	SERVICES INDUSTRIELS		178.992,10	3.230.280,00	2.955.623,57
					1.403,00-
				140.000,00-	143.258,20-
	Totaux	16.596.589,71	16.603.867,53	16.453.050,00	15.338.205,09
				15.520.650,00-	15.342.201,96-
	Excédent des charges			932.400,00	
	Excédent des revenus	7.277,82			3.996,87-
		16.603.867,53	16.603.867,53	16.453.050,00	15.342.201,96
				16.453.050,00	15.342.201,96

Commune de Prangins

No de compte	L I B E L L E	C O M P T E S 2 0 0 1		BUDGET 2001	COMPTES 2000
		CHARGES	REVENUS		
1	ADMINISTRATION GENERALE	1.065.996,60	90.995,70	1.233.240,00 93.000,00	1.026.969,71 92.748,75
10	AUTORITES	276.987,05	9.970,00	315.640,00	261.779,40 6.820,00
100	CONSEIL COMMUNAL	43.473,67		53.610,00	36.527,85
100.3001	RETRIBUTION DES AUTORITES	10.880,00		15.000,00	10.522,50
100.3003	JETONS DE PRESENCE DES AUTORITES ET COMMISSIONS	18.124,50		20.000,00	17.317,50
100.3030	ASSURANCES SOCIALES, AVS/AI/APG/AC PART EMPLOYEUR	2.904,22		440,00	
100.3050	ASSURANCES ACCIDENTS ET MALADIE PART EMPLOYEUR			170,00	
100.3063	FRAIS DE REPRESENTATION	1.854,90		3.000,00	415,10
100.3101	IMPRIMES ET FOURNITURES DE BUREAU	1.797,45		3.000,00	2.074,80
100.3102	LIVRES, JOURNAUX, DOCUMENTATION ET FRAIS D'ANNONCES				
100.3111	ACHAT DE MOBILIER, DE MACHINES ET D'EQUIP. TECHNIQUE DE BUREAU			2.000,00	85,10
100.3151	ENTRETIEN DU MOBILIER, DES MACHINES ET DES EQUIP. TECHNIQUES DE BUREAU			500,00	370,90
100.3170	FRAIS DE RECEPTIONS ET DE MANIFESTATIONS	4.292,50		7.500,00	4.626,85
100.3181	FRAIS DE PORTS (TIMBRES-POSTE, TOUS-MENAGES)	1.058,30		1.500,00	1.036,30
100.3182	FRAIS DE TELEPHONES	61,80		500,00	78,80
100.3185	HONORAIRES ET FRAIS D'EXPERTISES	2.500,00			
101	MUNICIPALITE	233.513,38	9.970,00	262.030,00	225.251,55 6.820,00
101.3001	RETRIBUTION DES AUTORITES	78.866,40		80.000,00	78.632,30
101.3003	JETONS DE PRESENCE DES AUTORITES ET COMMISSIONS	43.085,00		55.000,00	48.125,10

No de compte	L I B E L L E	C O M P T E S 2 0 0 1		BUDGET 2001	COMPTES 2000
		CHARGES	REVENUS		
101.3030	ASSURANCES SOCIALES, AVS/AI/APG/AC PART EMPLOYEUR	11.804,40		11.680,00	10.907,14
101.3040	CAISSE DE PENSION, PART EMPLOYEUR				
101.3050	ASSURANCES ACCIDENTS ET MALADIE PART EMPLOYEUR	2.349,43		3.350,00	3.973,21
101.3063	FRAIS DE REPRESENTATION	15.339,05		15.000,00	16.711,00
101.3099	CHARGES DIVERSES DES AUTORITES	3.412,50		5.000,00	3.866,60
101.3170	FRAIS DE RECEPTIONS ET DE MANIFESTATIONS	31.288,00		45.000,00	47.873,70
101.3185	HONORAIRES ET FRAIS D'EXPERTISES	47.368,60		47.000,00	15.162,50
101.4359	VENTES ET PRESTATIONS DIVERSES		9.970,00		6.820,00-
110	ADMINISTRATION	493.506,95	9.494,80	507.100,00	436.830,41
				13.000,00	11.276,50
110.3011	TRAITEMENT DU PERSONNEL	258.035,67		254.700,00	228.197,15
110.3012	SALAIRES DU PERSONNEL OCCASIONNEL	8.290,55		7.000,00	8.890,00
110.3030	ASSURANCES SOCIALES, AVS/AI/APG/AC PART EMPLOYEUR	22.803,79		22.000,00	19.420,02
110.3040	CAISSE DE PENSION, PART EMPLOYEUR	35.819,92		36.400,00	32.264,02
110.3050	ASSURANCES ACCIDENTS ET MALADIE PART EMPLOYEUR	7.655,37		8.500,00	7.308,22
110.3061	FRAIS POUR USAGE DE VEHICULES PRIVES	951,30		500,00	991,20
110.3063	FRAIS DE REPRESENTATION	795,70		1.000,00	2.163,65
110.3080	PERSONNEL INTERIMAIRE FACTURE PAR DES TIERS				13.651,45
110.3091	FRAIS POUR LA FORMATION PROFESSIONNELLE DU PERSONNEL	6.930,10		8.000,00	160,00
110.3101	IMPRIMES ET FOURNITURES DE BUREAU	19.135,45		15.000,00	22.210,60
110.3102	LIVRES, JOURNAUX, DOCUMENTATION, PUBLICATIONS ET FRAIS D'ANNONCES	5.724,95		10.000,00	6.200,95
110.3109	MATERIEL DIVERS	4.651,05		5.000,00	2.157,45
110.3111	ACHAT DE MOBILIER, DE MACHINES ET D'EQUIP. TECHNIQUE DE BUREAU	6.792,10		5.000,00	5.737,50
110.3151	ENTRETIEN DU MOBILIER, DES MACHINES ET DES EQUIP. TECHNIQUES DE BUREAU	1.427,85		4.000,00	1.951,60

No de compte	L I B E L L E	C O M P T E S 2 0 0 1		BUDGET 2001	COMPTES 2000
		CHARGES	REVENUS		
110.3181	FRAIS DE PORTS (TIMBRES-POSTE, TOUS-MENAGES)	10.522,30		8.000,00	9.920,35
110.3182	FRAIS DE TELEPHONES	10.472,10		15.000,00	10.966,20
110.3185	HONORAIRES ET FRAIS D'EXPERTISES	3.539,85		5.000,00	1.719,35
110.3186	PRIMES D'ASSURANCES DE TIERS, CHOSSES ET RC	11.433,80		10.000,00	10.752,60
110.3189	FRAIS DIVERS RELATIFS AUX ELECTIONS ET VOTATIONS	7.284,60		5.000,00	3.677,90
110.3193	COTISATIONS A DES INSTITUTIONS DE DROIT PRIVE	6.008,80		8.000,00	8.631,80
110.3521	PARTICIPATION A DES CHARGES DE JUSTICE ET DE SECURITE PUBL. AUTRES COMMUNES			4.000,00	1.868,00
110.3651	AIDES POUR LA JUSTICE ET LA SECURITE PUBLIQUE	1.609,00			590,40
110.3653	AIDES POUR LA CULTURE, LES LOISIRS ET LE SPORT	63.622,70		75.000,00	37.400,00
110.4311	EMOLUMENTS DE CHANCELLERIE		437,30	800,00	893,90-
110.4313	EMOLUMENTS ADMINISTRATIFS: PERMIS DIVERS, NATURALISATIONS		3.300,00	5.000,00	4.240,00-
110.4352	VENTE D'IMPRIMES, MATERIEL, LOIS REGLEMENTS, PLANS, LIVRES		995,00	200,00	1.040,00-
110.4361	REMBOURSEMENT DE TRAITEMENTS ET CHARGES SOCIALES		551,50		668,60-
110.4655	PARTICIP. ET SUBVENTIONS DE TIERS POUR LA PREVOYANCE SOCIALE		4.211,00	7.000,00	4.434,00-
180	TRANSPORTS PUBLICS	241.160,60	71.530,90	307.000,00 80.000,00	253.960,00 74.652,25
180.3517	PARTICIPATION A DES CHARGES CANTONALES DE TRAFIC ET D'ENERGIE	36.095,80		47.000,00	48.345,80
180.3527	PARTICIPATION A DES CHARGES DE TRAFIC ET D'ENERGIE D'AUTRES COMMUNES	205.064,80		260.000,00	205.614,20
180.4659	PARTICIPATIONS ET SUBVENTIONS DIVERSES DE TIERS		71.530,90	80.000,00	74.652,25-

Commune de Prangins

No de compte	L I B E L L E	C O M P T E S 2 0 0 1		BUDGET 2001	COMPTES 2000
		CHARGES	REVENUS		
190	SERVICE INFORMATIQUE	54.342,00		103.500,00	74.399,90
190.3091	FRAIS POUR LA FORMATION PROFESSIONNELLE DU PERSONNEL	1.049,50		15.000,00	21.600,00
190.3101	IMPRIMES ET FOURNITURES DE BUREAU	6.004,50		1.000,00	3.740,85
190.3111	ACHAT DE MOBILIER, DE MACHINES ET D'EQUIP. TECHNIQUE DE BUREAU	1.205,15		7.500,00	6.181,30
190.3151	ENTRETIEN DU MOBILIER, DES MACHINES ET DES EQUIP. TECHNIQUES DE BUREAU	46.002,85		60.000,00	42.038,25
190.3185	HONORAIRES ET FRAIS D'EXPERTISES	80,00		15.000,00	
190.3189	PRESTATIONS DE TIERS POUR LA MAINTENANCE DU LOGICIEL			5.000,00	839,50

Commune de Prangins

No de compte	L I B E L L E	C O M P T E S 2 0 0 1		BUDGET 2001	COMPTES 2000
		CHARGES	REVENUS		
2	FINANCES	6.984.216,74	14.204.200,78	6.665.450,00 13.420.000,00	4.344.490,79 13.113.634,35
200	COMPTABILITE GENERALE	87.580,85	823,55	92.150,00	98.470,86 1.321,70
200.3011	TRAITEMENT DU PERSONNEL	50.855,00		48.300,00	54.600,00
200.3030	ASSURANCES SOCIALES, AVS/AI/APG/AC PART EMPLOYEUR	4.369,63		4.180,00	4.698,18
200.3040	CAISSE DE PENSION, PART EMPLOYEUR	6.960,24		6.580,00	7.423,92
200.3050	ASSURANCES ACCIDENTS ET MALADIE PART EMPLOYEUR	1.995,68		2.090,00	1.671,24
200.3061	FRAIS POUR USAGE DE VEHICULES PRIVES				322,00
200.3063	FRAIS DE REPRESENTATION				321,90
200.3080	PERSONNEL INTERIMAIRE FACTURE PAR DES TIERS	13.255,00		20.000,00	25.700,00
200.3091	FRAIS POUR LA FORMATION PROFESSIONNELLE DU PERSONNEL	1.540,00			
200.3101	IMPRIMES ET FOURNITURES DE BUREAU	4.930,30		5.000,00	522,60
200.3111	ACHAT DE MOBILIER, DE MACHINES ET D'EQUIP. TECHNIQUE DE BUREAU				
200.3151	ENTRETIEN DU MOBILIER, DES MACHINES ET DES EQUIP. TECHNIQUES DE BUREAU				
200.3181	FRAIS DE PORTS ET DE COMPTE DE CHEQUES POSTAUX	1.902,95		4.000,00	1.821,85
200.3184	FRAIS DE CONTENTIEUX + POURSUITES	1.457,05		1.500,00	1.074,17
200.3186	PRIMES D'ASSURANCES DE TIERS, CHOSSES ET RC	315,00		500,00	315,00
200.4361	REMBOURSEMENT DE TRAITEMENTS ET CHARGES SOCIALES				
200.4362	REMBOURSEMENT DE FRAIS (POURSUITES, RAPPELS, ETC.)		823,55		1.321,70-

Commune de Prangins

No de compte	L I B E L L E	C O M P T E S 2 0 0 1		BUDGET 2001	COMPTES 2000
		CHARGES	REVENUS		
220.3223	INTERETS DES EMPRUNTS A MOYEN ET LONG TERME	1.068.088,92		1.170.000,00	847.956,58
220.3510	ETACOM, COMPTE DE REGULATION	1.918.350,00		1.853.800,00	
220.3519	PARTICIPATION DES COMMUNES A LA DIMINUTION DU DEFICIT DE L'ETAT	548.137,00		540.000,00	519.451,00
220.3520	PEREQUATION, VERSEMENT	1.767.332,00		1.767.000,00	
220.4221	REVENU DES COMPTES COURANTS ET DES PLACEMENTS A COURT TERME		38.885,35	2.000,00	43.548,64-
220.4222	INTERETS ET DIVIDENDES DES PLACEMENTS A MOYEN ET LONG TERME				
220.4250	REVENU DES PRETS ET PARTICIPATIONS DU PATRIMOINE ADMINISTRATIF		17.750,00	25.000,00	17.060,00-
220.4520	PEREQUATION RETOUR		306.000,00	306.000,00	
220.4909	IMPUTATIONS INTERNES DIVERSES		426.900,78	439.000,00	444.654,61-
230	AMORTISSEMENTS ET RESERVES NON-VENTILES	1.175.005,50		1.039.500,00	2.244.081,69
230.3199	FRAIS DIVERS				
230.3300	AMORTISSEMENTS AUTRES DEPENSES				79.338,65
230.3301	AMORTISSEMENTS DES CREANCES ET DEBITEURS	715,00		1.000,00	
230.3302	AMORTISSEMENTS DES TITRES ET PLACEMENTS	999,00			5.000,00
230.3303	AMORTISSEMENTS DES TERRAINS ET BATIMENTS				
230.3311	AMORTISSEMENTS D'OUVRAGES DE GENIE CIVIL ET D'ASSAINISSEMENT	166.940,00		341.500,00	62.220,00
230.3312	AMORTISSEMENTS DES BATIMENTS & CONSTRUCTIONS DU PATRIMOINE ADMINISTRATIF	496.488,00		697.000,00	1.594.300,80
230.3313	AMORTISSEMENTS DES MACHINES, DU MOBILIER ET VEHICULES				
230.3321	AMORTISSEMENTS SUPPLEMENTAIRES DU PATRIMOINE ADMINISTRATIF	509.863,50			
230.3803	ATTRIBUTION AU FONDS DE RENOVATION DES BATIMENTS				493.768,24

Commune de Prangins

No de compte	L I B E L L E	C O M P T E S 2 0 0 1		BUDGET 2001	COMPTES 2000
		CHARGES	REVENUS		
210	IMPOTS	411.324,68	13.413.841,10	120.000,00 12.648.000,00	480.849,82 12.607.049,40
210.3187	EMOLUMENTS	9.303,80		10.000,00	5.381,15
210.3191	IMPOTS ET TAXES PAYES A D'AUTRES COMMUNES ET AU CANTON	324.010,70		30.000,00	346.200,90
210.3290	INTERETS REMUNERATOIRES	18.708,53		10.000,00	3.921,62
210.3301	DEFALCATIONS SUR IMPOTS, AMORTIS. DES CREANCES ET DES DEBITEURS	59.301,65		70.000,00	125.346,15
210.4001	IMPOT SUR LE REVENU		7.925.999,90	6.950.000,00	6.345.390,70-
210.4002	IMPOT SUR LA FORTUNE		1.691.864,75	1.300.000,00	1.493.141,40-
210.4003	IMPOT A LA SOURCE		207.488,00	80.000,00	149.822,80-
210.4004	IMPOT SPECIAL ETRANGERS		490.232,90	200.000,00	426.775,75-
210.4011	IMPOT SUR LE BENEFICE NET DES PERSONNES MORALES		956.102,35	1.800.000,00	1.079.628,55-
210.4012	IMPOT SUR LE CAPITAL DES PERSONNES MORALES		173.029,65	200.000,00	258.245,00-
210.4013	IMPOT COMPLEMENTAIRE SUR LES IMMEUBLES DES PERSONNES MORALES		40.248,95	50.000,00	33.752,55-
210.4020	IMPOT FONCIER		812.907,05	800.000,00	791.031,80-
210.4040	DROITS DE MUTATION		346.826,15	300.000,00	504.753,70-
210.4050	IMPOT SUR LES SUCCESSIONS & DONATIONS		420.604,20	300.000,00	741.189,55-
210.4061	IMPOT SUR LES CHIENS		12.460,00	13.000,00	12.680,00-
210.4090	IMPOTS RECUPERES APRES DEFALCATIONS		6.833,60		269,70-
210.4101	PATENTE TABAC, BOISSONS		6.020,00	5.000,00	10.032,50-
210.4221	INTERETS MORATOIRES		20.453,15		30.093,75-
210.4319	EMOLUMENTS ADMINISTRATIFS DIVERS INTERETS SUR ACPTES PROV.		107.542,20		22.211,90-
210.4411	PART DE L'IMPOT SUR LES GAINS IMMOBILIERS		195.228,25	650.000,00	708.029,75-
220	SERVICE FINANCIER	5.310.305,71	789.536,13	5.413.800,00 772.000,00	1.521.088,42 505.263,25
220.3183	FRAIS BANCAIRES	1.047,77		3.000,00	1.007,66
220.3210	INTERETS DES DETTES A COURT TERME	7.350,02		80.000,00	152.673,18

Commune de Prangins

No de compte	L I B E L L E	C O M P T E S 2 0 0 1		BUDGET 2001	COMPTES 2000
		CHARGES	REVENUS		
230.3804	ATTRIBUTION AU FONDS DE RESERVE ROUTES ET INFRASTRUCTURES				
230.3805	ATTRIBUTION AUX AUTRES FONDS DE RESERVE				
230.4512	PARTICIPATION DU CANTON A DES CHARGES D'ENSEIGNEMENT ET DE CULTES				9.454,00

Commune de Prangins

No de compte	L I B E L L E	C O M P T E S 2 0 0 1		BUDGET 2001	COMPTES 2000
		CHARGES	REVENUS		
3	DOMAINES & BATIMENTS	1.296.356,47	691.080,10	1.407.590,00 602.000,00	1.367.923,88 652.392,41
31	TERRAINS	7.257,10	83.395,00	18.200,00 80.000,00	67.547,25 83.395,00
310.3121	ACHAT ET CONSOMMATION D'EAU			200,00	
310.3145	ENTRETIEN DES TERRAINS ET DOMAINES			5.000,00	4.500,00
310.3147	ENTRETIEN DES COURS D'EAU, LACS ET OUVRAGES DE PROTECTION	3.685,40		10.000,00	55.017,25
310.3185	HONORAIRES ET FRAIS D'EXPERTISES	3.571,70		3.000,00	8.030,00
310.4232	LOCATION DES TERRAINS ET FERMAGES DU PATRIMOINE FINANCIER		83.395,00	80.000,00	83.395,00-
310.4242	VENTE DE TERRAINS				
32	FORETS	15.469,70	1.453,75	25.500,00 2.000,00	13.285,50 1.310,50
320.3134	APPROVISIONNEMENTS DES FORETS			2.000,00	
320.3146	ENTRETIEN DES FORETS	14.020,05		20.000,00	11.036,35
320.3188	FRAIS DE TRANSPORTS				
320.3528	PARTICIPATION A DES CHARGES D'AUTRES COMMUNES (GARDE-FORESTIER)	1.449,65		3.500,00	2.249,15
320.4355	VENTE DE BOIS		1.453,75	2.000,00	1.310,50-
35	BATIMENTS	1.273.629,67	606.231,35	1.363.890,00 520.000,00	1.287.091,13 567.686,91
350	BATIMENTS LOCATIFS	255.198,21	207.823,65	274.920,00 55.000,00	218.858,80 176.876,40
*350.3011	TRAITEMENT DU PERSONNEL	51.715,45		49.700,00	31.200,00
*350.3012	SALAIRES DU PERSONNEL OCCASIONNEL			1.200,00	
*350.3030	ASSURANCES SOCIALES, AVS/AI/APG/AC PART EMPLOYEUR	4.291,63		4.410,00	2.684,67

Commune de Prangins

No de compte	L I B E L L E	C O M P T E S 2 0 0 1		BUDGET 2001	COMPTES 2000
		CHARGES	REVENUS		
*350.3040	CAISSE DE PENSION, PART EMPLOYEUR	6.809,24		6.960,00	4.363,20
*350.3050	ASSURANCES ACCIDENTS ET MALADIE PART EMPLOYEUR	1.890,18		2.800,00	1.666,78
*350.3111	ACHAT DE MOBILIER, DE MACHINES ET DIVERS	11.402,25		1.000,00	7.928,95
*350.3114	ACHAT DE MACHINES, DE MATERIEL D'EXPLOITATION ET D'ENTRETIEN	8.951,73		5.000,00	6.490,85
*350.3121	ACHAT ET CONSOMMATION D'EAU	1.759,10		2.000,00	1.724,15
*350.3123	ACHAT ET CONSOMMATION D'ELECTRICITE	15.860,90		20.000,00	17.437,85
*350.3124	ACHAT ET CONSOMMATION DE COMBUSTIBLES	14.033,50		15.000,00	19.380,85
*350.3133	ACHAT DE PRODUITS DE NETTOYAGE ET DE DESINFECTION			7.350,00	83,20
*350.3141	ENTRETIEN DES BATIMENTS	79.187,03		80.000,00	110.450,35
*350.3153	ENTRETIEN DU MOBILIER ET DES EQUIPEMENTS	807,00		1.000,00	1.543,20
*350.3154	ENTRETIEN DES MACHINES, DU MATERIEL D'EXPLOITATION ET D'ENTRETIEN	952,30		3.000,00	2.089,40
*350.3182	FRAIS DE TELEPHONES			500,00	435,75
*350.3185	HONORAIRES ET FRAIS D'EXPERTISES	44.961,60		65.000,00	390,00
*350.3186	PRIMES D'ASSURANCES DE TIERS, CHOSSES ET RC	12.576,30		10.000,00	10.989,60
*350.4231	LOYERS DES BATIMENTS DU PATRIMOINE FINANCIER		197.505,00	40.000,00	161.509,00-
*350.4363	REMBOURSEMENT, FRAIS ENTRETIEN REPARATIONS		10.226,80	15.000,00	15.367,40-
351	BATIMENTS ADMINISTRATIFS	5.380,00	17.150,00	3.000,00	2.974,35
*351.3114	ACHAT DE MACHINES, DE MATERIEL D'EXPLOIT. ET D'ENTRETIEN + VETEMENTS	58,20			645,95
*351.3124	ACHAT ET CONSOMMATION DE COMBUSTIBLES	346,25			729,10
*351.3141	ENTRETIEN DES BATIMENTS	4.516,55		3.000,00	1.212,50
*351.3186	PRIMES D'ASSURANCES DE TIERS, CHOSSES ET RC	459,00			386,80
*351.4271	LOYERS DES BATIMENTS DU PATRIMOINE ADMINISTRATIF		17.150,00		

No de compte	L I B E L L E	C O M P T E S 2 0 0 1		BUDGET 2001	COMPTES 2000
		CHARGES	REVENUS		
352	BATIMENTS SCOLAIRES	378.064,40	5.800,00	408.450,00 24.000,00	344.490,76 6.265,00
*352.3011	TRAITEMENT DU PERSONNEL	123.682,29		114.500,00	109.200,00
*352.3012	SALAIRES DU PERSONNEL OCCASIONNEL	1.342,35		10.000,00	26.654,20
*352.3030	ASSURANCES SOCIALES, AVS/AI/APG/AC PART EMPLOYEUR	10.226,06		10.770,00	11.230,47
*352.3040	CAISSE DE PENSION, PART EMPLOYEUR	15.659,46		16.000,00	15.271,20
*352.3050	ASSURANCES ACCIDENTS ET MALADIE PART EMPLOYEUR	4.316,19		6.930,00	7.527,24
*352.3061	FRAIS POUR USAGE DE VEHICULES PRIVES				
*352.3080	PERSONNEL INTERIMAIRE FACTURE PAR DES TIERS				
*352.3111	ACHAT DE MOBILIER, DE MACHINES ET DIVERS	8.414,30			
*352.3114	ACHAT DE MACHINES, DE MATERIEL D'EXPLOIT. ET D'ENTRETIEN + VETEMENTS	9.587,35		31.000,00	15.846,05
*352.3121	ACHAT ET CONSOMMATION D'EAU	1.096,10		2.500,00	1.095,00
*352.3123	ACHAT ET CONSOMMATION D'ELECTRICITE	26.875,10		34.000,00	28.303,25
*352.3124	ACHAT ET CONSOMMATION DE COMBUSTIBLES	30.327,85		30.000,00	22.923,10
*352.3133	ACHAT DE PRODUITS DE NETTOYAGE ET DE DESINFECTION	4.230,05		8.750,00	9.633,20
*352.3141	ENTRETIEN DES BATIMENTS	128.422,30		120.000,00	76.112,20
*352.3153	ENTRETIEN DU MOBILIER ET DES EQUIPEMENTS	3.587,95		5.000,00	10.480,85
*352.3154	ENTRETIEN DES MACHINES, DU MATERIEL D'EXPLOITATION ET D'ENTRETIEN	969,65		8.000,00	2.208,40
*352.3182	FRAIS DE TELEPHONES			1.000,00	
*352.3185	HONORAIRES ET FRAIS D'EXPERTISES				
*352.3186	PRIMES D'ASSURANCES DE TIERS, CHOSSES ET RC	9.327,40		10.000,00	8.005,60
*352.4271	LOYERS DES BATIMENTS DU PATRIMOINE ADMINISTRATIF		5.800,00	24.000,00	6.265,00-
*352.4361	REMBOURSEMENT DE TRAITEMENTS ET CHARGES SOCIALES				

No de compte	L I B E L L E	C O M P T E S 2 0 0 1		BUDGET 2001	COMPTES 2000
		CHARGES	REVENUS		
353	TEMPLE	27.303,07		17.620,00	20.515,13
*353.3012	SALAIRES DU PERSONNEL OCCASIONNEL	3.306,45		2.850,00	3.207,50
*353.3030	ASSURANCES SOCIALES, AVS/AI/APG/AC PART EMPLOYEUR			250,00	
*353.3050	ASSURANCES ACCIDENTS ET MALADIE PART EMPLOYEUR	119,57		170,00	130,53
*353.3114	ACHAT DE MACHINES, DE MATERIEL D'EXPLOITATION ET D'ENTRETIEN	537,95		500,00	
*353.3121	ACHAT ET CONSOMMATION D'EAU	135,80		100,00	102,50
*353.3123	ACHAT ET CONSOMMATION D'ELECTRICITE	492,80		1.000,00	500,35
*353.3124	ACHAT ET CONSOMMATION DE COMBUSTIBLES	2.441,95		2.500,00	2.786,55
*353.3133	ACHAT DE PRODUITS DE NETTOYAGE ET DE DESINFECTION			1.050,00	
*353.3141	ENTRETIEN DES BATIMENTS	19.296,85		7.000,00	13.010,30
*353.3153	ENTRETIEN DU MOBILIER ET DES EQUIPEMENTS			1.000,00	
*353.3186	PRIMES D'ASSURANCES DE TIERS, CHOSSES ET RC	971,70		1.200,00	777,40
*353.4271	UTILISATION DE L'ORGUE + TEMPLE				
354	BATIMENT SUBVENTIONNE	251.678,40	251.678,40	251.000,00 251.000,00	268.509,71 268.509,71
*354.3141	ENTRETIEN DES BATIMENTS	51.460,75		50.000,00	61.855,10
*354.3814	ATTRIBUTION AUX FINANCEMENTS SPECIAUX IMMEUBLE TRES-LE-CHATEL	11.316,87			
*354.3909	IMPUTATIONS INTERNES DIVERSES	188.900,78		201.000,00	206.654,61
*354.4231	IMMEUBLE BENEX 6A, LOYER + SUBSIDE		251.678,40	251.000,00	259.136,35-
354.4814	PRELEVEMENTS SUR LES FINANCEMENTS SPECIAUX POUR L'IMMEUBLE TRES-LE-CHATEL				9.373,36-

No de compte	L I B E L L E	C O M P T E S 2 0 0 1		BUDGET 2001	COMPTES 2000
		CHARGES	REVENUS		
355	BATIMENTS MIXTES	356.005,59	123.779,30	408.900,00 190.000,00	431.742,38 116.035,80
*355.3011	TRAITEMENT DU PERSONNEL	124.737,76		113.000,00	93.600,00
*355.3012	SALAIRES DU PERSONNEL OCCASIONNEL	3.590,65		12.500,00	3.048,25
*355.3030	ASSURANCES SOCIALES, AVS/AI/APG/AC PART EMPLOYEUR	10.195,49		10.860,00	8.316,32
*355.3040	CAISSE DE PENSION, PART EMPLOYEUR	15.462,50		15.790,00	13.089,60
*355.3050	ASSURANCES ACCIDENTS ET MALADIE PART EMPLOYEUR	4.365,90		6.750,00	5.124,42
*355.3111	ACHAT DE MOBILIER, DE MACHINES ET DIVERS	559,40		4.000,00	10.186,75
*355.3114	ACHAT DE MACHINES, DE MATERIEL D'EXPLOIT. ET D'ENTRETIEN + VETEMENTS	26.473,05		45.000,00	24.646,95
*355.3121	ACHAT ET CONSOMMATION D'EAU	750,80		13.000,00	750,05
*355.3123	ACHAT ET CONSOMMATION D'ELECTRICITE	33.595,30		40.000,00	36.712,40
*355.3124	ACHAT ET CONSOMMATION DE COMBUSTIBLES	27.832,55		30.000,00	24.206,15
*355.3133	ACHAT DE PRODUITS DE NETTOYAGE ET DE DESINFECTION	6.349,40		14.000,00	5.179,85
*355.3141	ENTRETIEN DES BATIMENTS	71.331,64		70.000,00	174.681,09
*355.3153	ENTRETIEN DU MOBILIER ET DES EQUIPEMENTS	2.505,00		4.000,00	2.794,35
*355.3154	ENTRETIEN DES MACHINES, DU MATERIEL D'EXPLOITATION ET D'ENTRETIEN	2.324,90		7.000,00	1.486,35
*355.3182	FRAIS DE TELEPHONES	2.995,15			3.048,90
*355.3185	HONORAIRES ET FRAIS D'EXPERTISES			23.000,00	4.675,55
*355.3186	PRIMES D'ASSURANCES DE TIERS, CHOSSES ET RC	22.936,10			20.195,40
*355.4231	LOYERS DES BATIMENTS DU PATRIMOINE FINANCIER			190.000,00	
*355.4271	LOYERS DES BATIMENTS DU PATRIMOINE ADMINISTRATIF		116.736,50		113.667,00-
*355.4363	REMBOURSEMENT, FRAIS ENTRETIEN REPARATIONS		7.042,80		2.368,80-

No de compte	L I B E L L E	C O M P T E S 2 0 0 1		BUDGET 2001	COMPTES 2000
		CHARGES	REVENUS		
4	TRAVAUX	2.684.000,58	1.071.942,25	2.469.450,00 1.001.000,00	2.603.445,21 1.021.296,50
41	SERVICE TECHNIQUE	218.859,88	32.408,00	198.510,00 50.000,00	255.202,27 36.408,60
410.3011	TRAITEMENT DU PERSONNEL	112.915,00		114.900,00	110.590,00
410.3030	ASSURANCES SOCIALES, AVS/AI/APG/AC PART EMPLOYEUR	9.702,04		9.940,00	9.515,97
410.3040	CAISSE DE PENSION, PART EMPLOYEUR	16.217,52		16.580,00	15.919,62
410.3050	ASSURANCES ACCIDENTS ET MALADIE PART EMPLOYEUR	2.503,32		3.590,00	3.484,58
410.3061	FRAIS POUR USAGE DE VEHICULES PRIVES			1.000,00	859,80
410.3080	PERSONNEL INTERIMAIRE FACTURE PAR DES TIERS				3.850,65
410.3091	FRAIS POUR LA FORMATION PROFESSIONNELLE DU PERSONNEL	575,00		500,00	368,80
410.3101	IMPRIMES ET FOURNITURES DE BUREAU	1.538,40		4.000,00	841,40
410.3102	LIVRES, JOURNAUX, DOCUMENTATION ET FRAIS D'ANNONCES	9.149,50		9.000,00	10.563,25
410.3111	ACHAT DE MOBILIER, DE MACHINES ET D'EQUIP. TECHNIQUE DE BUREAU	2.495,60		3.000,00	45.810,50
410.3115	ACHAT DE VEHICULES, ENGIN AUTO-MOTEURS ET ACCESSOIRES			500,00	10.900,00
410.3124	ACHAT ET CONSOMMATION DE COMBUSTIBLES	1.019,10		1.000,00	923,70
410.3155	ENTRETIEN DES VEHICULES, ENGIN AUTO-MOTEURS ET ACCESSOIRES	1.646,60		1.000,00	
410.3182	FRAIS DE TELEPHONES + INSTALLATION RADIO	6.120,70		3.000,00	4.704,10
410.3185	HONORAIRES ET FRAIS D'EXPERTISES	53.839,90		30.000,00	35.983,90
410.3186	PRIMES D'ASSURANCES DE TIERS, CHOSSES ET RC	710,20			457,70
410.3192	TAXES SUR LES VEHICULES A MOTEUR	427,00		500,00	428,30
410.4313	EMOLUMENTS ADMINISTRATIFS		32.408,00	50.000,00	36.408,60
410.4361	REMBOURSEMENT DE TRAITEMENTS ET CHARGES SOCIALES				

Commune de Prangins

No de compte	L I B E L L E	C O M P T E S 2 0 0 1		BUDGET 2001	COMPTES 2000
		CHARGES	REVENUS		
42	SERVICE DE L'URBANISME	19.499,55		68.500,00	29.727,45
420.3003	JETONS DE PRESENCE DES AUTORITES ET COMMISSIONS (SALUBRITE-URBAN.)			2.500,00	
420.3102	LIVRES, JOURNAUX, DOCUMENTATION ET FRAIS D'ANNONCES				
420.3185	HONORAIRES ET FRAIS D'EXPERTISES (ETUDES DIVERSES)	1.970,05		50.000,00	20.347,45
420.3189	FRAIS DIVERS				
420.3193	COTISATIONS A DES INSTITUTIONS DE DROIT PRIVE	17.529,50		16.000,00	9.380,00
43	ROUTES	402.596,24	1.253,30	389.900,00	510.743,53 47.621,40
430	RESEAU ROUTIER	337.254,64	1.253,30	304.900,00	445.620,83 47.621,40
430.3011	TRAITEMENT DU PERSONNEL	80.049,18		75.600,00	94.200,00
430.3012	SALAIRES DU PERSONNEL OCCASIONNEL				
430.3030	ASSURANCES SOCIALES, AVS/AI/APG/AC PART EMPLOYEUR	6.878,09		6.540,00	8.105,66
430.3040	CAISSE DE PENSION, PART EMPLOYEUR	11.237,47		10.620,00	13.287,60
430.3050	ASSURANCES ACCIDENTS ET MALADIE PART EMPLOYEUR	3.238,10		4.140,00	5.032,42
430.3114	ACHAT DE MACHINES, DE MATERIEL D'EXPLOIT. ET D'ENTRETIEN + VETEMENTS	6.444,25		8.000,00	3.377,60
430.3115	ACHAT DE VEHICULES, ENGIN AUTO-MOTEURS ET ACCESSOIRES	5.064,90		10.000,00	37.212,85
430.3124	ACHAT ET CONSOMMATION DE COMBUSTIBLES	5.537,00		7.000,00	6.483,50
430.3135	ACHAT DE MATIERES PREMIERES ET DE FOURNITURES	7.815,15		14.000,00	8.498,85
430.3142	ENTRETIEN DU RESEAU ROUTIER	161.807,25		140.000,00	182.225,30
430.3143	POSE DE SIGNALISATION ROUTIERE				
430.3155	ENTRETIEN DES VEHICULES, ENGIN AUTO-MOTEURS ET ACCESSOIRES	20.512,05		15.000,00	13.156,70

No de compte	L I B E L L E	C O M P T E S 2 0 0 1		BUDGET 2001	COMPTES 2000
		CHARGES	REVENUS		
430.3185	HONORAIRES ET FRAIS D'EXPERTISES	21.140,30		4.000,00	64.985,95
430.3186	PRIMES D'ASSURANCES DE TIERS, CHOSSES ET RC	5.185,80		7.000,00	5.812,40
430.3192	TAXES SUR LES VEHICULES A MOTEUR	2.345,10		3.000,00	3.242,00
430.4361	REMBOURSEMENT DE TRAITEMENTS ET CHARGES SOCIALES				31.434,90-
430.4363	REMBOURSEMENT, FRAIS ENTRETIEN REPARATIONS		1.253,30		16.186,50-
431	ECLAIRAGE PUBLIC	65.341,60		85.000,00	65.122,70
431.3123	ACHAT ET CONSOMMATION D'ELECTRICITE	43.081,60		40.000,00	42.207,45
431.3143	ENTRETIEN DE L'ECLAIRAGE PUBLIC ET SIGNALISATION ROUTIERE	22.260,00		45.000,00	22.915,25
44	PARCS, PROMENADES, CIMETIERE ET TERRAIN DE FO	500.312,98	5.549,00	406.740,00	412.194,36 564,00
440.3011	TRAITEMENT DU PERSONNEL	84.063,18		76.000,00	54.250,00
440.3012	SALAIRES DU PERSONNEL OCCASIONNEL				
440.3030	ASSURANCES SOCIALES, AVS/AI/APG/AC PART EMPLOYEUR	7.222,99		5.020,00	4.668,07
440.3040	CAISSE DE PENSION, PART EMPLOYEUR	11.610,74		7.550,00	7.654,44
440.3050	ASSURANCES ACCIDENTS ET MALADIE PART EMPLOYEUR	3.400,47		3.170,00	2.898,19
440.3114	ACHAT DE MACHINES, DE MATERIEL D'EXPLOITATION ET D'ENTRETIEN	36.551,60		30.000,00	15.414,30
440.3121	ACHAT ET CONSOMMATION D'EAU	4.337,65		2.000,00	1.376,15
440.3134	APPROVISIONNEMENTS DES DOMAINES ET JARDINS				
440.3141	ENTRETIEN DES BATIMENTS	491,10		15.000,00	4.622,60
440.3143	ENTRETIEN DE L'ECLAIRAGE PUBLIC ET SIGNALISATION ROUTIERE	8.440,10		10.000,00	12.282,80
440.3145	ENTRETIEN DES PARCS ET DES ZONES DE LOISIRS + CHATEAU	276.040,50		180.000,00	207.019,43

No de compte	L I B E L L E	C O M P T E S 2 0 0 1		BUDGET 2001	COMPTES 2000
		CHARGES	REVENUS		
440.3154	ENTRETIEN DES MACHINES, DU MATERIEL D'EXPLOITATION ET D'ENTRETIEN	10.584,85		15.000,00	10.979,90
440.3185	HONORAIRES ET FRAIS D'EXPERTISES	3.029,70		3.000,00	140,00
440.3189	FRAIS DIVERS, TRAVAUX EXECUTES PAR DES TIERS	54.540,10		60.000,00	90.888,48
440.4272	REDEVANCES D'UTILISATION DU DOMAINE PUBLIC & ADMINISTRATIF; TABLES		896,00		564,00-
440.4363	REMBOURSEMENT, FRAIS ENTRETIEN REPARATIONS		4.653,00		
45	ORDURES MENAGERES ET DECHETS	509.999,98		484.800,00	458.875,10
450.3012	SALAIRES DU PERSONNEL OCCASIONNEL	10.134,20		9.400,00	8.801,20
450.3030	ASSURANCES SOCIALES, AVS/AI/APG/AC PART EMPLOYEUR	855,27		820,00	661,81
450.3050	ASSURANCES ACCIDENTS ET MALADIE PART EMPLOYEUR	281,18		380,00	312,98
450.3101	IMPRIMES ET FOURNITURES DE BUREAU	3.354,00		3.800,00	3.622,25
450.3114	ACHAT DE MACHINES, DE MATERIEL D'EXPLOITATION ET D'ENTRETIEN	5.976,20		15.000,00	10.682,90
450.3123	ACHAT ET CONSOMMATION D'ELECTRICITE	200,05		400,00	226,95
450.3154	ENTRETIEN DES MACHINES, DU MATERIEL D'EXPLOITATION ET D'ENTRETIEN	4.894,80		5.000,00	4.147,55
450.3188	FRAIS DE TRANSPORTS, ENLEVEMENT ET ELIMINATION DES ORDURES	484.304,28		450.000,00	430.419,46
46	RESEAUX D'EGOUTS ET D'EPURATION	548.761,95	548.761,95	445.000,00 445.000,00	490.383,00 490.383,00
461	COLLECTEURS EAUX USEES ET EAUX CLAIRES	201.679,95	201.679,95	155.000,00 155.000,00	170.229,60 170.229,60
461.3123	ACHAT ET CONSOMMATION D'ELECTRICITE	126,60		250,00	122,55
461.3144	ENTRETIEN DES CANALISATIONS	40.928,05		45.000,00	84.850,75

No de compte	L I B E L L E	C O M P T E S 2 0 0 1		BUDGET 2001	COMPTES 2000
		CHARGES	REVENUS		
461.3162	REDEVANCE D'UTILISATION DES EAUX, AU LIEU DIT "LES ABERIAUX"	190,00		300,00	190,00
461.3185	HONORAIRES ET FRAIS D'EXPERTISES	4.800,13		8.000,00	5.666,50
461.3811	ATTRIB. AUX FINANCEMENTS SPECIAUX POUR L'EPUR. DES EAUX (COLLECTEUR)	155.635,17		101.450,00	79.399,80
461.4341	TAXES UNIQUES DE RACCORDEMENT AUX COLLECTEURS		129.739,05	80.000,00	95.982,20-
461.4342	TAXES ANNUELLES D'UTILISATION (COLLECTEURS)		71.940,90	75.000,00	74.247,40-
462	STATION D'EPURATION	347.082,00	347.082,00	290.000,00 290.000,00	320.153,40 320.153,40
462.3011	TRAITEMENT DU PERSONNEL	36.474,01		34.000,00	47.925,00
462.3030	ASSURANCES SOCIALES, AVS/AI/APG/AC PART EMPLOYEUR	3.133,97		2.940,00	4.123,82
462.3040	CAISSE DE PENSION, PART EMPLOYEUR	5.062,63		4.680,00	6.683,76
462.3050	ASSURANCES ACCIDENTS ET MALADIE PART EMPLOYEUR	1.475,42		1.860,00	2.560,29
462.3061	FRAIS POUR USAGE DE VEHICULES PRIVES	86,80		1.000,00	855,40
462.3091	FRAIS POUR LA FORMATION PROFESSIONNELLE DU PERSONNEL	1.030,00		3.000,00	1.584,80
462.3114	ACHAT DE MACHINES, DE MATERIEL D'EXPLOIT. ET D'ENTRETIEN + VETEMENTS	7.500,77		50.000,00	4.718,25
462.3121	ACHAT ET CONSOMMATION D'EAU	132,60			132,60
462.3123	ACHAT ET CONSOMMATION D'ELECTRICITE	18.901,95		20.000,00	21.037,25
462.3124	ACHAT ET CONSOMMATION DE COMBUSTIBLES	8.123,95		5.000,00	6.968,76
462.3133	ACHAT DE PRODUITS DE NETTOYAGE ET DE DESINFECTION	14.412,60		15.000,00	12.347,89
462.3141	ENTRETIEN DES BATIMENTS	4.172,05		5.000,00	1.111,40
462.3154	ENTRETIEN DES MACHINES, DU MATERIEL D'EXPLOITATION ET D'ENTRETIEN	15.776,36		15.000,00	4.127,85
462.3182	FRAIS DE TELEPHONES	1.635,60		1.000,00	1.296,73
462.3185	HONORAIRES ET FRAIS D'EXPERTISES	12.987,58		2.000,00	4.208,95
462.3186	PRIMES D'ASSURANCES DE TIERS, CHOSSES ET RC	3.094,40		4.000,00	2.454,50

No de compte	L I B E L L E	C O M P T E S 2 0 0 1		BUDGET 2001	COMPTES 2000
		CHARGES	REVENUS		
462.3188	FRAIS DE TRANSPORTS, EVACUATION DES BOUES	39.894,26		50.000,00	32.047,45
462.3811	ATTRIB. AUX FINANCEMENTS SPECIAUX POUR L'EPUR. DES EAUX (STEP)	173.187,05		75.520,00	165.968,70
462.4341	TAXES UNIQUES DE RACCORDEMENT, STEP		129.739,10	80.000,00	95.982,20-
462.4342	TAXES ANNUELLES D'UTILISATION, STEP		214.110,90	210.000,00	221.020,20-
462.4361	REMBOURSEMENT DE TRAITEMENTS ET CHARGES SOCIALES				
462.4656	PARTICIPATION DE TIERS POUR LA PROTECTION DE L'ENVIRONNEMENT		3.232,00		3.151,00-
462.4811	PRELEVEMENTS SUR LES FINANCEMENTS SPECIAUX SUR L'EPUR. DES EAUX				
47	PORT DES ABERIAUX	483.970,00	483.970,00	476.000,00 506.000,00	446.319,50 446.319,50
470.3011	TRAITEMENT DU PERSONNEL	51.477,00		52.000,00	65.311,67
470.3012	SALAIRES DU PERSONNEL OCCASIONNEL	1.197,00			
470.3030	ASSURANCES SOCIALES, AVS/AI/APG/AC PART EMPLOYEUR	4.423,08		4.500,00	5.619,89
470.3040	CAISSE DE PENSION, PART EMPLOYEUR	7.184,37		7.300,00	9.107,34
470.3050	ASSURANCES ACCIDENTS ET MALADIE PART EMPLOYEUR	1.948,32		2.500,00	2.914,07
470.3101	IMPRIMES ET FOURNITURES DE BUREAU	3.173,15		500,00	477,00
470.3114	ACHAT DE MACHINES, DE MATERIEL D'EXPLOITATION ET D'ENTRETIEN	22.441,60		55.000,00	11.850,40
470.3115	ACHAT DE VEHICULES, ENGINES AUTO-MOTEURS ET ACCESSOIRES			3.000,00	18.718,70
470.3123	ACHAT ET CONSOMMATION D'ELECTRICITE	6.495,35		9.000,00	6.985,50
470.3141	ENTRETIEN DES BATIMENTS			1.000,00	
470.3145	ENTRETIEN DES ZONES D'ACCES	37.828,95		35.000,00	
470.3147	ENTRETIEN DES COURS D'EAU, LACS ET OUVRAGES DE PROTECTION	14.037,00		5.000,00	2.296,15
470.3154	ENTRETIEN DES MACHINES, DU MATERIEL D'EXPLOITATION ET D'ENTRETIEN	1.965,08		1.000,00	
470.3155	ENTRETIEN DES VEHICULES, ENGINES AUTO-MOTEURS ET ACCESSOIRES	293,50		500,00	368,30

No de compte	L I B E L L E	C O M P T E S 2 0 0 1		BUDGET 2001	COMPTES 2000
		CHARGES	REVENUS		
470.3156	ENTRETIEN D'EQUIPEMENT ET DE MATERIEL SPECIALISE	9.261,15		10.000,00	17.638,60
470.3162	REDEVANCE D'UTILISATION DES EAUX, AU LIEU DIT "LES ABERIAUX"	3.360,00		3.400,00	3.360,00
470.3186	PRIMES D'ASSURANCES DE TIERS, CHOSES ET RC	1.065,80		1.500,00	1.060,50
470.3189	FRAIS DIVERS	966,30		1.000,00	1.032,65
470.3192	TAXES SUR LES VEHICULES A MOTEUR	74,00		100,00	140,00
470.3303	AMORTISSEMENT AMELIORATION DU PORT DES ABERIAUX (PREAVIS 61/88)	45.663,00		45.700,00	45.663,00
470.3811	ATTRIBUTION AUX FINANCEMENTS SPECIAUX PORT DES ABERIAUX	33.115,35			15.775,73
470.3909	IMPUTATIONS INTERNES DIVERSES	238.000,00		238.000,00	238.000,00
470.4272	REDEVANCES D'UTILISATION DU DOMAINE PUBLIC ET ADMINISTRATIF		109.786,70	95.046,00	119.429,30-
470.4274	REDEVANCES D'UTILISATION DU DOMAINE PUBLIC ET ADMINISTRATIF, INV.		355.748,30	324.000,00	324.995,00-
470.4276	REDEVANCES D'UTILISATION DU DOMAINE PUBLIC ET ADMINISTRATIF DIVERS		17.077,20	24.000,00	
470.4361	REMBOURSEMENT DE TRAITEMENTS ET CHARGES SOCIALES				875,20-
470.4362	REMBOURSEMENT DE FRAIS ADMINISTRATIFS PORTS, TELEPHONE ET DIVERS		1.357,80	1.000,00	1.020,00-
470.4811	PRELEVEMENT AUX FINANCEMENTS SPECIAUX PORT DES ABERIAUX			61.954,00	

Commune de Prangins

No de compte	L I B E L L E	C O M P T E S 2 0 0 1		BUDGET 2001	COMPTES 2000
		CHARGES	REVENUS		
5	INSTRUCTION PUBLIQUE & CULTES	738.784,41	163.607,30	818.490,00 120.150,00	2.388.646,88 117.369,35
50	ADMINISTRATION DES ECOLES	89.066,94	85.660,65	88.310,00 86.150,00	138.261,54 22,20
500.3001	RETRIBUTION DE LA COMMISSION SCOLAIRE	4.750,00		6.500,00	5.060,00
500.3011	TRAITEMENT DU PERSONNEL	43.900,00		44.500,00	42.750,00
500.3030	ASSURANCES SOCIALES, AVS/AI/APG/AC PART EMPLOYEUR	3.772,04		3.850,00	3.678,52
500.3040	CAISSE DE PENSION, PART EMPLOYEUR	6.015,60		6.140,00	5.856,00
500.3050	ASSURANCES ACCIDENTS ET MALADIE PART EMPLOYEUR	1.722,75		1.920,00	1.308,52
500.3061	FRAIS POUR USAGE DE VEHICULES PRIVES	130,00			
500.3063	FRAIS DE REPRESENTATION	2.000,00		2.000,00	2.000,00
500.3069	REMBOURSEMENT DE FRAIS, COMMISSION SCOLAIRE	1.723,35		2.000,00	2.339,40
500.3102	LIVRES, JOURNAUX, DOCUMENTATION ET FRAIS D'ANNONCES	979,60		1.500,00	1.500,65
500.3109	FOURNITURES DE BUREAU ET DIVERS	3.314,55		4.000,00	4.179,55
500.3111	ACHAT DE MOBILIER, DE MACHINES ET D'EQUIP. TECHNIQUE DE BUREAU	2.762,05		3.000,00	15.622,70
500.3112	ACHAT DE MOBILIER SCOLAIRE				
500.3170	FRAIS DE RECEPTIONS ET DE MANIFESTATIONS	6.410,20		7.000,00	4.805,10
500.3181	FRAIS DE PORTS (TIMBRES-POSTE, TOUS-MENAGES)	1.010,00		900,00	794,45
500.3182	FRAIS DE TELEPHONES ET CONCESSIONS RADIO ET TV	10.576,80		5.000,00	9.073,65
500.3185	HONORAIRES ET FRAIS D'EXPERTISES				893,00
500.3512	PARTICIPATION A DES CHARGES CANTONALES D'ENSEIGNEMENT ET DE CULTE				38.400,00
500.3514	PARTICIPATION A DES CHARGES CANTONALES D'HYGIENE ET SANTE PUBLIQUE				
500.4510	PARTICIPATION DU CANTON AUX CHARGES ADMINISTRATIVES		85.630,00	86.150,00	

No de compte	L I B E L L E	C O M P T E S 2 0 0 1		BUDGET 2001	COMPTES 2000
		CHARGES	REVENUS		
500.4659	DONS, SUBVENTIONS DE TIERS DIVERS		30,65		22,20-
51	ENSEIGNEMENT PRIMAIRE (ENFANTINE & PRIMAIRE)	120.653,23	43.232,50	111.410,00 17.000,00	740.158,61 29.022,60
510.3020	TRAITEMENT DU PERSONNEL ENSEIGNANT REPLACANT	27.276,90		15.000,00	19.326,50
510.3030	ASSURANCES SOCIALES, AVS/AI/APG/AC PART EMPLOYEUR	3.089,94		1.170,00	1.898,64
510.3050	ASSURANCES ACCIDENTS ET MALADIE PART EMPLOYEUR	708,24		440,00	464,82
510.3069	REMBOURSEMENT DE FRAIS, FONDS DE CLASSE	9.422,20		6.000,00	2.602,15
510.3101	IMPRIMES ET FOURNITURES DE BUREAU				4.427,90
510.3103	FOURNITURES SCOLAIRES	113,70			14.129,15
510.3109	MATERIEL DIVERS				382,20
510.3111	ACHAT DE MOBILIER, DE MACHINES ET D'EQUIP. TECHN. DE BUREAU; MOYENS ENS.			5.000,00	23.320,05
510.3112	ACHAT DE MOBILIER SCOLAIRE			2.000,00	
510.3135	ACHAT DE MATIERES PREMIERES ET DE FOURNITURES	4.060,65			4.387,65
510.3152	ENTRETIEN DU MOBILIER SCOLAIRE			1.000,00	1.472,80
510.3170	FRAIS DE RECEPTIONS ET DE MANIFESTATIONS (COURSES, CAMPS)	8.427,80		20.000,00	4.199,70
510.3186	PRIMES D'ASSURANCES DE TIERS, CHOSSES ET RC (ASS. ELEVES)	7.341,90		5.000,00	5.157,90
510.3512	PARTICIPATION A DES CHARGES CANTONALES D'ENSEIGNEMENT ET DE CULTE				605.256,65
510.3522	PARTICIPATION A DES CHARGES D'ENSEIGNEMENT ET DE CULTE D'AUTRES COMMUNES	50.593,00		47.300,00	44.852,55
510.3662	AIDE INDIVIDUELLE A LA FORMATION ET AUX ETUDES	5.275,90		5.500,00	5.150,00
510.3663	CULTURE, LOISIRS ET SPORT	4.343,00		3.000,00	3.129,95
510.4332	FINANCES D'ECOLAGE A CHARGE DES PARENTS		3.200,00		

Commune de Prangins

No de compte	L I B E L L E	C O M P T E S 2 0 0 1		BUDGET 2001	COMPTES 2000
		CHARGES	REVENUS		
510.4512	PARTICIPATION DU CANTON A DES CHARGES D'ENSEIGNEMENT		40.032,50	17.000,00	29.022,60-
52	ENSEIGNEMENT SECONDAIRE (DEGRE 5 à 9)	212.277,59	32.115,75	287.110,00 14.000,00	1.197.671,88 85.406,95
520.3020	TRAITEMENT DU PERSONNEL ENSEIGNANT REMPLACANT	9.644,60		12.000,00	9.935,50
520.3030	ASSURANCES SOCIALES, AVS/AI/APG/AC PART EMPLOYEUR	1.556,87		1.170,00	1.109,71
520.3050	ASSURANCES ACCIDENTS ET MALADIE PART EMPLOYEUR	354,12		440,00	274,17
520.3069	REMBOURSEMENT DE FRAIS, FONDS DE CLASSE	3.660,40		6.000,00	2.308,05
520.3101	IMPRIMES ET FOURNITURES DE BUREAU				5.330,95
520.3103	FOURNITURES SCOLAIRES	113,70			15.829,60
520.3109	MATERIEL DIVERS				298,75
520.3111	ACHAT DE MOBILIER, DE MACHINES ET D'EQUIP. TECHN. DE BUREAU; MOYENS ENS.	99,00		5.000,00	17.689,65
520.3112	ACHAT DE MOBILIER SCOLAIRE			1.000,00	
520.3135	ACHAT DE MATIERES PREMIERES ET DE FOURNITURES	5.095,00			4.950,00
520.3152	ENTRETIEN DU MOBILIER SCOLAIRE	850,00		1.000,00	770,75
520.3170	FRAIS DE RECEPTIONS ET DE MANIFESTATIONS (COURSES, CAMPS)	9.635,20			7.090,90
520.3188	FRAIS DE TRANSPORTS (NYON)	57.975,70		50.000,00	48.980,20
520.3512	PARTICIPATION A DES CHARGES CANTONALES D'ENSEIGNEMENT (PRANGINS)				448.622,70
520.3522	PARTICIP. A DES CHARGES D'ENSEIGNEMENT D'AUTRES COMMUNES (ECOLAGE)	114.494,00		205.000,00	628.147,20
520.3662	AIDE INDIVIDUELLE A LA FORMATION ET AUX ETUDES	3.879,00		3.500,00	3.505,50
520.3663	CULTURE, LOISIRS ET SPORT	4.920,00		2.000,00	2.828,25
520.4332	FINANCES D'ECOLAGE		9.752,00		4.534,00-
520.4512	PARTICIPATION DU CANTON A DES CHARGES D'ENSEIGNEMENT		22.363,75	14.000,00	80.872,95-

No de compte	L I B E L L E	C O M P T E S 2 0 0 1		BUDGET 2001	COMPTES 2000
		CHARGES	REVENUS		
53	ENSEIGNEMENT SPECIALISE	258.020,00		253.000,00	233.632,00
530.3512	PARTICIPATION A DES CHARGES CANTONALES D'ENSEIGNEMENT ET DE CULTES	258.020,00		253.000,00	233.632,00
54	OFFICE D'ORIENTATION PROFESSIONNELLE	3.010,35		17.000,00	19.945,00
540.3522	PARTICIPATION A DES CHARGES D'ENSEIGNEMENT D'AUTRES COMMUNES	3.010,35		17.000,00	19.945,00
55	FORMATION PROFESSIONNELLE				
56	SERVICE MEDICAL ET DENTAIRE	17.720,75	2.598,40	24.700,00 3.000,00	23.746,15 2.917,60
560.3132	ACHAT DE FOURNITURES POUR SOINS ET ANALYSES	512,35		700,00	1.008,85
560.3185	HONORAIRES ET FRAIS D'EXPERTISES	2.430,00		4.000,00	5.059,70
560.3524	PARTICIPATION A DES CHARGES D'HYGIENE ET DE SANTE PUBL. D'AUTRES COMMUNES	14.778,40		20.000,00	17.677,60
560.4320	SOINS DENTAIRES, PARTICIPATION DES PARENTS		2.598,40	3.000,00	2.917,60
58	TEMPLE & CULTES	38.035,55		36.960,00	35.231,70
580.3011	TRAITEMENT DU PERSONNEL	23.551,09			
580.3012	SALAIRES DU PERSONNEL OCCASIONNEL			23.700,00	23.058,70
580.3030	ASSURANCES SOCIALES, AVS/AI/APG/AC PART EMPLOYEUR	1.721,14		2.050,00	1.984,14
580.3050	ASSURANCES ACCIDENTS ET MALADIE PART EMPLOYEUR	763,97		710,00	756,81

Commune de Prangins

No de compte	L I B E L L E	C O M P T E S 2 0 0 1		BUDGET 2001	COMPTES 2000
		CHARGES	REVENUS		
580.3069	FRAIS DIVERS	256,60		500,00	40,00
580.3652	AIDE POUR L'ENSEIGNEMENT ET LES CULTES	11.742,75		10.000,00	9.392,05

Commune de Prangins

No de compte	L I B E L L E	C O M P T E S 2 0 0 1		BUDGET 2001	COMPTES 2000
		CHARGES	REVENUS		
6	POLICE	630.113,29	201.080,30	628.550,00 144.500,00	651.105,05 200.099,40
61	CORPS DE POLICE	350.216,41	14.539,05	353.280,00 8.000,00	355.613,63 11.345,10
610.3011	TRAITEMENT DU PERSONNEL	91.190,75		92.200,00	90.078,00
610.3012	SALAIRES DU PERSONNEL OCCASIONNEL (PATROUILLEUSES)	6.480,00		6.500,00	6.480,00
610.3030	ASSURANCES SOCIALES, AVS/AI/APG/AC PART EMPLOYEUR	7.833,09		7.980,00	7.737,91
610.3040	CAISSE DE PENSION, PART EMPLOYEUR	12.930,84		13.270,00	12.693,24
610.3050	ASSURANCES ACCIDENTS ET MALADIE PART EMPLOYEUR	1.914,08		2.830,00	2.833,48
610.3061	FRAIS POUR USAGE DE VEHICULES PRIVES	246,40		300,00	140,00
610.3063	FRAIS DE REPRESENTATION	1.195,00		500,00	125,50
610.3080	PERSONNEL INTERIMAIRE FACTURE PAR DES TIERS	182.585,00		180.000,00	180.000,00
610.3091	FRAIS POUR LA FORMATION PROFESSIONNELLE DU PERSONNEL	90,00		2.500,00	
610.3101	IMPRIMES ET FOURNITURES DE BUREAU	1.161,90		1.500,00	451,55
610.3102	LIVRES, JOURNAUX, DOCUMENTATION ET FRAIS D'ANNONCES	698,60		1.200,00	1.986,80
610.3111	ACHAT DE MOBILIER, DE MACHINES ET D'EQUIP. TECHNIQUE DE BUREAU	814,75		1.000,00	288,30
610.3114	ACHAT DE MACHINES, DE MATERIEL D'EXPLOIT. ET D'ENTRETIEN + VETEMENTS	2.063,45		2.000,00	1.906,50
610.3115	ACHAT DE VEHICULES, ENGINES AUTO-MOTEURS ET ACCESSOIRES			2.000,00	
610.3123	ACHAT ET CONSOMMATION D'ELECTRICITE	2.789,45			969,80
610.3124	ACHAT ET CONSOMMATION DE COMBUSTIBLES	562,90		1.000,00	791,60
610.3143	ENTRETIEN DE LA SIGNALISATION ROUTIERE	30.375,40		30.000,00	38.504,15
610.3151	ENTRETIEN DU MOBILIER, DES MACHINES ET DES EQUIP. TECHNIQUES DE BUREAU	1.036,50		500,00	508,25
610.3155	ENTRETIEN DES VEHICULES, ENGINES AUTO-MOTEURS ET ACCESSOIRES	3.026,00		3.000,00	5.017,75

No de compte	L I B E L L E	C O M P T E S 2 0 0 1		BUDGET 2001	COMPTES 2000
		CHARGES	REVENUS		
610.3182	FRAIS DE TELEPHONES	1.645,90		1.500,00	1.559,65
610.3185	HONORAIRES ET PRESTATIONS DE SERVICE			1.000,00	1.988,75
610.3186	FRAIS DE PROCES, DEPENS PRIMES D'ASSURANCES DE TIERS, CHOSSES ET RC	1.079,40		2.000,00	1.079,40
610.3192	TAXES SUR LES VEHICULES A MOTEUR	497,00		500,00	473,00
610.4361	REMBOURSEMENT DE TRAITEMENTS ET CHARGES SOCIALES				
610.4363	REMBOURSEMENT, FRAIS ENTRETIEN REPARATIONS		3.689,05		245,10-
610.4370	PRODUIT DES AMENDES		10.850,00	8.000,00	11.100,00-
62	CONTROLE DES HABITANTS ET POLICE DES ETRANGER	118.290,78	56.827,80	96.370,00 30.500,00	115.556,57 61.266,55
620.3011	TRAITEMENT DU PERSONNEL	68.753,01		70.900,00	51.165,00
620.3030	ASSURANCES SOCIALES, AVS/AI/APG/AC PART EMPLOYEUR	5.909,81		6.130,00	4.415,67
620.3040	CAISSE DE PENSION, PART EMPLOYEUR	9.538,71		9.860,00	7.256,01
620.3050	ASSURANCES ACCIDENTS ET MALADIE PART EMPLOYEUR	1.444,10		2.180,00	1.616,94
620.3061	FRAIS POUR USAGE DE VEHICULES PRIVES	99,40			
620.3080	PERSONNEL INTERIMAIRE FACTURE PAR DES TIERS				4.353,75
620.3091	FRAIS POUR LA FORMATION PROFESSIONNELLE DU PERSONNEL	50,00		300,00	1.624,75
620.3101	IMPRIMES ET FOURNITURES DE BUREAU	22.068,05		6.500,00	45.124,45
620.3111	ACHAT DE MOBILIER, DE MACHINES ET D'EQUIP. TECHNIQUE DE BUREAU	10.247,55		500,00	
620.3181	COMMISSIONS CARTES DE CREDIT	150,15			
620.3193	COTISATIONS A DES INSTITUTIONS DE DROIT PRIVE	30,00			
620.4066	TAXE COMMUNALE DE SEJOUR			500,00	
620.4312	EMOLUMENTS DE POLICE ET DE CONTROLE DES HABITANTS		54.134,50	30.000,00	61.741,55-
620.4361	REMBOURSEMENT DE TRAITEMENTS ET CHARGES SOCIALES				

No de compte	L I B E L L E	C O M P T E S 2 0 0 1		BUDGET 2001	COMPTES 2000
		CHARGES	REVENUS		
620.4413	TAXE CANTONALE DE SEJOUR		2.693,30		
63	POLICE SANITAIRE (INSPECTION DES DENREES ALIM	4.096,50		2.500,00	93,00
630.3524	PARTICIPATION A DES CHARGES D'HYGIENE ET DE SANTÉ PUBL. D'AUTRES COMMUNES	4.096,50		2.500,00	93,00
64	SERVICE DES INHUMATIONS	951,10	11.500,00	1.200,00 1.000,00	493,15 5.280,00
640.3069	FRAIS DIVERS (INDEMNISATION EXHUMATIONS)	368,10		500,00	90,00
640.3188	FRAIS DE TRANSPORTS (CONVOIS FUNEBRES)	583,00		700,00	403,15
640.4319	EMOLUMENTS ADMINISTRATIFS DIVERS (CONCESSIONS, EXHUMATIONS)		11.500,00	1.000,00	5.280,00-
65	DEFENSE CONTRE L'INCENDIE	118.213,45	118.213,45	111.200,00 105.000,00	122.207,75 122.207,75
650.3011	TRAITEMENT DU PERSONNEL				
650.3013	SOLDE CORPS SAPEURS-POMPIERS	25.107,00		30.000,00	38.560,00
650.3030	ASSURANCES SOCIALES, AVS/AI/APG/AC, PART EMPLOYEUR				
650.3040	CAISSE DE PENSION, PART EMPLOYEUR				
650.3050	ASSURANCES ACCIDENTS ET MALADIE PART EMPLOYEUR				
650.3063	FRAIS DE REPRESENTATION	4.031,20		3.000,00	3.487,95
650.3091	FRAIS POUR LA FORMATION PROFESSIONNELLE	1.886,50		2.500,00	330,00
650.3101	IMPRIMES ET FOURNITURES DE BUREAU	124,60		500,00	128,00
650.3102	LIVRES, JOURNAUX, DOCUMENTATION ET FRAIS D'ANNONCES	1.302,55		1.000,00	1.484,70
650.3114	ACHAT DE MACHINES, DE MATERIEL D'EXPLOIT. ET ENTRETIEN + VETEMENTS	2.564,56		5.000,00	411,60

Commune de Prangins

No de compte	L I B E L L E	C O M P T E S 2 0 0 1		BUDGET 2001	COMPTES 2000
		CHARGES	REVENUS		
650.3116	ACHAT D'EQUIPEMENT ET DE MATERIEL SPECIALISE	1.057,25		5.000,00	500,50
650.3123	ACHAT ET CONSOMMATION D'ELECTRICITE	3.658,40		4.500,00	3.553,85
650.3124	ACHAT ET CONSOMMATION DE COMBUSTIBLES	406,20		700,00	627,30
650.3144	ENTRETIEN DES CANALISATIONS	4.242,45			65.806,10
650.3154	ENTRETIEN DES MACHINES, DU MATERIEL D'EXPLOITATION ET D'ENTRETIEN	32,30		2.000,00	
650.3155	ENTRETIEN DES VEHICULES, ENGINES AUTO-MOTEURS ET ACCESSOIRES	58,00		5.000,00	3.154,95
650.3156	ENTRETIEN D'EQUIPEMENT ET DE MATERIEL SPECIALISE	2.690,00		2.000,00	
650.3181	FRAIS DE PORTS	917,00		900,00	847,50
650.3182	FRAIS DE TELEPHONES, RADIO & SMT	309,90		2.000,00	314,40
650.3185	HONORAIRES ET FRAIS D'EXPERTISES	540,00		1.000,00	1.307,00
650.3186	PRIMES D'ASSURANCES DE TIERS, CHOSSES ET RC	900,90		1.200,00	900,90
650.3192	TAXES SUR LES VEHICULES A MOTEUR	168,00		300,00	159,00
650.3193	COTISATIONS A DES INSTITUTIONS DE DROIT PRIVE	578,00		700,00	634,00
650.3814	ATTRIBUTION AUX FINANCEMENTS SPECIAUX DEFENSE INCENDIE	67.638,64		43.900,00	
650.4301	TAXES D'EXEMPTION DU SERVICE DU FEU		100.754,45	93.000,00	96.203,15-
650.4363	REMBOURSEMENT DE DOMMAGES, REPARATIONS		900,00		400,00-
650.4651	SUBVENTIONS DE TIERS (ECA)		16.559,00	12.000,00	14.656,00-
650.4814	PRELEVEMENTS SUR LES FINANCEMENTS SPECIAUX POUR LE SERVICE DU FEU				10.948,60-
66	PROTECTION CIVILE	38.345,05		64.000,00	57.140,95
660.3521	PARTICIPATION A DES CHARGES D'AUTRES COMMUNES (ORPC)	38.345,05		64.000,00	57.140,95

Commune de Prangins

No de compte	L I B E L L E	C O M P T E S 2 0 0 1		BUDGET 2001	COMPTES 2000
		CHARGES	REVENUS		
7	SECURITE SOCIALE	3.197.121,62	1.969,00	3.230.280,00	2.955.623,57 1.403,00
71	SERVICE SOCIAL COMMUNAL ET INTERCOMMUNAL	89.482,62	1.969,00	80.280,00	71.510,57 1.403,00
710.3011	TRAITEMENT DU PERSONNEL				
710.3012	SALAIRES DU PERSONNEL OCCASIONNEL	10.368,00		11.000,00	7.680,00
710.3030	ASSURANCES SOCIALES, AVS/AI/APG/AC PART EMPLOYEUR	890,85		920,00	660,84
710.3050	ASSURANCES ACCIDENTS ET MALADIE PART EMPLOYEUR	406,87		360,00	162,93
710.3062	AUTRES FRAIS DE DEPLACEMENT	128,30			
710.3101	IMPRIMES ET FOURNITURES DE BUREAU	1.005,00		1.000,00	1.191,80
710.3114	ACHAT DE MACHINES, DE MATERIEL D'EXPLOIT. ET D'ENTRETIEN + VETEMENTS	350,00			
710.3181	FRAIS DE PORTS (TIMBRES-POSTE, TOUS-MENAGES)	186,20			
710.3182	FRAIS DE TELEPHONES	108,80		500,00	124,90
710.3186	PRIMES D'ASSURANCES DE TIERS, CHOSSES ET RC	453,60		500,00	486,10
710.3525	PARTICIPATION A DES CHARGES DE PREVOYANCE SOCIALE D'AUTRES COMMUNES	71.385,00		55.000,00	52.354,00
710.3655	AIDES ET SUBVENTIONS POUR LA PREVOYANCE SOCIALE	1.950,00		6.000,00	6.700,00
710.3659	DONS, AIDES ET SUBVENTIONS CASUELS	2.250,00		5.000,00	2.150,00
710.3665	AIDES INDIVIDUELLES DE PREVOYANCE SOCIALE				
710.4361	REMBOURSEMENT DE TRAITEMENTS ET CHARGES SOCIALES		1.969,00		1.403,00-

No de compte	L I B E L L E	C O M P T E S 2 0 0 1		BUDGET 2001	COMPTES 2000
		CHARGES	REVENUS		
72	PREVOYANCE SOCIALE	3.074.863,00		3.100.000,00	2.818.611,00
720.3515	CONTRIB.A PC/AVS, PREVOYANCE-AIDE-SOCIALES PROT. JEUNESSE, AVS/AI/AFA	2.993.683,00		3.025.000,00	2.728.723,00
720.3654	AIDES ET SUBVENTIONS POUR L'HYGIENE ET LA SANTE PUBLIQUE (OMSV)	81.180,00		75.000,00	89.888,00
73	SANTE PUBLIQUE				10.332,00
730.3654	AIDES POUR L'HYGIENE ET LA SANTE PUBLIQUE (HOPITAL DE NYON)				10.332,00
75	OFFICE DU TRAVAIL	32.776,00		50.000,00	55.170,00
750.3655	SOUTIEN AUX CHOMEURS	32.776,00		50.000,00	55.170,00

Commune de Prangins

No de compte	L I B E L L E	C O M P T E S 2 0 0 1		BUDGET 2001	COMPTES 2000
		CHARGES	REVENUS		
8	SERVICES INDUSTRIELS		178.992,10	140.000,00	143.258,20
82	SERVICE ELECTRIQUE		178.992,10	140.000,00	143.258,20
820.4112	PRODUIT DES REGALES		178.992,10	140.000,00	143.258,20-

1.1. COMPARAISON DES ECARTS PAR CHAPITRE

	COMPTES 2001 (en frs.)		BUDGET 2001 (en frs.)		ECART BUDGET/COMPTES (en frs.)		COMPTES 2000 (en frs.)		ECART COMPTES 2000-2001	
	Charges	Revenus	Charges	Revenus	Charges	Revenus	Charges	Revenus	Charges	Revenus
Dicastères										
Administration générale	1'065'996.60	90'995.70	1'233'240.00	93'000.00	(167'243.40)	(2'004.30)	1'026'969.71	92'748.75	39'026.89	(1'753.05)
Finances	6'984'216.74	14'204'200.78	6'665'450.00	13'420'000.00	318'766.74	784'200.78	4'344'490.79	13'113'634.35	2'639'725.95	1'090'566.43
Domaines & Bâtiments	1'296'356.47	691'080.10	1'407'590.00	602'000.00	(111'233.53)	89'080.10	1'367'923.88	652'392.41	(71'567.41)	38'687.69
Travaux	2'684'000.58	1'071'942.25	2'469'450.00	1'001'000.00	214'550.58	70'942.25	2'603'445.21	1'021'296.50	80'555.37	50'645.75
Instruction publique & Cultes	738'784.41	163'607.30	818'490.00	120'150.00	(79'705.59)	43'457.30	2'388'646.88	117'369.35	(1'649'862.47)	46'237.95
Police	630'113.29	201'080.30	628'550.00	144'500.00	1'563.29	56'580.30	651'105.05	200'099.40	(20'991.76)	980.90
Sécurité sociale	3'197'121.62	1'969.00	3'230'280.00		(33'158.38)	1'969.00	2'955'623.57	1'403.00	241'498.05	566.00
Services Industriels		178'992.10		140'000.00	0.00	38'992.10		143'258.20	0.00	35'733.90
Excédent de revenus / (charges)	7'277.82		(932'400.00)		939'677.82		3'996.87		3'280.95	
Totaux	16'603'867.53	16'603'867.53	15'520'650.00	15'520'650.00	1'083'217.53	1'083'217.53	15'342'201.96	15'342'201.96	1'261'665.57	1'261'665.57

1.2.

ANALYSE ET COMMENTAIRES CONCERNANT LES ECARTS PAR CHAPITRE

CHARGES

Sur 7 chapitres 3 présentent des montants effectifs supérieurs au budget, à savoir :

- Finances
- Travaux
- Police

Finances

L'écart est de Fr. 318'766.74 supérieur au budget. Dans le montant du budget, les amortissements extraordinaires et les attributions ne sont pas prévus. Vu le résultat, nous avons pu effectuer des amortissements extraordinaires pour un montant de Fr. 509'863.50. De ce fait, et pour comparer, il faut déduire du montant effectif de Fr. 6'984'216.74 les amortissements extraordinaires de Fr. 509'863.50. Ainsi, on constate que le montant de Fr. 6'474'353.20, par rapport au budget, est inférieur de Fr. 191'096.80.

Travaux

L'écart est de Fr. 214'550.00 supérieur au budget. On trouve toutes les explications à ce sujet dans les comptes y relatifs.

Police

L'écart est de Fr. 1'563.00 supérieur au budget. Les explications pour ce montant peu significatif se trouvent dans les comptes y relatifs.

REVENUS

Sur 8 chapitres, 1 présente un montant effectif inférieur au budget, à savoir : Administration générale. Les 7 autres chapitres sont donc supérieurs au budget.

On trouve toutes les explications à travers les comptes y relatifs. Toutefois, il est à noter que l'écart le plus important se trouve sous le chapitre Finances (Fr. 784'200.78). On remarque que les comptes "aléatoires" sont difficiles à estimer lors de l'établissement du budget comme, par exemple :

- Impôt sur les successions et donations.
- Impôt sur les gains immobiliers.

1.3. TABLEAU DES COMPTES (avec pourcentage)

	COMPTES 2001 (en frs.)		COMPTES 2001 (en %)		BUDGET 2001 (en frs.)		BUDGET 2001 (en %)		COMPTES 2000 (en frs.)		COMPTES 2000 (en %)	
	Charges	Revenus	Ch.	Rev.	Charges	Revenus	Ch.	Rev.	Charges	Revenus	Ch.	Rev.
Dicastères												
Administration générale	1'065'996.60	90'995.70	6.42%	0.55%	1'233'240.00	93'000.00	7.95%	0.60%	1'026'969.71	92'748.75	6.69%	0.60%
Finances	6'984'216.74	14'204'200.78	42.06%	85.55%	6'665'450.00	13'420'000.00	42.95%	86.47%	4'344'490.79	13'113'634.35	28.32%	85.47%
Domaines & Bâtiments	1'296'356.47	691'080.10	7.81%	4.16%	1'407'590.00	602'000.00	9.07%	3.88%	1'367'923.88	652'392.41	8.92%	4.25%
Travaux	2'684'000.58	1'071'942.25	16.16%	6.46%	2'469'450.00	1'001'000.00	15.91%	6.45%	2'603'445.21	1'021'296.50	16.97%	6.66%
Instruction publique & Cultes	738'784.41	163'607.30	4.45%	0.99%	818'490.00	120'150.00	5.27%	0.77%	2'388'646.88	117'369.35	15.57%	0.77%
Police	630'113.29	201'080.30	3.79%	1.21%	628'550.00	144'500.00	4.05%	0.93%	651'105.05	200'099.40	4.24%	1.30%
Sécurité sociale	3'197'121.62	1'969.00	19.26%	0.01%	3'230'280.00		20.81%	0.00%	2'955'623.57	1'403.00	19.26%	0.01%
Services Industriels		178'992.10	0.00%	1.08%		140'000.00	0.00%	0.90%		143'258.20	0.00%	0.93%
Excédent de revenus / (charges)	7'277.82		0.04%		(932'400.00)		-6.01%		3'996.87		0.03%	
Totaux	16'603'867.53	16'603'867.53	100.00%	100.00%	15'520'650.00	15'520'650.00	100.00%	100.00%	15'342'201.96	15'342'201.96	100.00%	100.00%

1.4.

COMMENTAIRES CONCERNANT LES COMPTES DE FONCTIONNEMENT

Il est impossible de donner une explication à chaque poste des comptes qui présente un montant inférieur ou supérieur par rapport au budget.

De ce fait, nous nous bornons à expliquer quelques postes des comptes de fonctionnement sur la base suivante :

Charges - Montant réel supérieur de Fr. 10'000.00 par rapport au budget.

- Montant réel dans le cadre du budget mais qui mérite une explication particulière.

Revenus - Ecart importants par rapport au budget qui méritent une explication particulière.

1.5.

COMMENTAIRES CONCERNANT DIVERS COMPTES

- 210.3191 - Les indemnités dues à l'Etat sont supérieures que prévues (Ordinaires).
- Reçu le 21.03.2002 une facture de Fr. 266'712.45 de l'Etat. Restitution des fonds concernant l'imputation d'impôts PP + PM pour les années 1996, 1997, 1998, 1999, 2001.
- 210.4011 - Total net année Fr. 1'678'487.25
Versement Fr. 956'102.35
Différence Fr. 722'384.90
Acomptes reçus en trop en 2000.
- 210.4411 - Montant en relation avec les transactions.
Budget établi sur l'expérience des années précédentes. Compte aléatoire, donc difficile à évaluer.
- 220.3210 - Vu la trésorerie courante, la limite de crédit en compte courant n'a pas été souvent utilisée.
- 220.3223 - Conséquence des taux favorables, respectivement des négociations dans le cadre de notre politique de gestion des crédits.
- 220.3510 - Montant imposé par l'Etat. Coûts supplémentaires avisés dans le courant de l'année.
- 220.3519 - Fonds Bavaud (Frais scolaires).
Participation des Communes au déficit de l'Etat (Imposé).
- 220.4221 - Provenant de plusieurs placements à terme, suite à la gestion des liquidités.
- 230.3311) - Les montants sont inférieurs pour les raisons suivantes :
230.3312) - Crédits dont les amortissements prévus pour 2001 ont été amortis totalement en 2000.
- Certains crédits n'ont pas pu être bouclés définitivement en 2001, comme prévu. De ce fait, les amortissements obligatoires n'ont pas été comptabilisés (par exemple Les Morettes).
- 230.3321 - Amortissements supplémentaires, suite résultat (Voir page 70).

- 350.3111 - Achat de chaises pour l'Auberge communale non prévu de Fr. 11'331.35. Achat à la place d'une réparation.
- 350.4231 - Différence suite à la nouvelle imputation des loyers.
 352.4271) Montant total budgété : Fr. 254'000.00
 355.4231) Montant total effectif : Fr. 320'041.00
 355.4271) Différence, gains supplémentaires.
- 353.3141 - Dépassement dû à :
 Fr. 11'394.50 - Sonnerie automatique.
 Fr. 3'261.45 - Changement serrures et clés.
- 354.3814 - Versement au fonds de réserve.
- 410.3185 - Le budget a été sous-estimé.
 Plusieurs frais supplémentaires pour environ Fr. 15'500.00.
- 430.3142 - Plusieurs frais supplémentaires.
 Par exemple : Fr. 15'817.20 - Aménagement carrefour "Bénex - La Chaux".
 Fr. 21'520.00 - Réfection trottoir route de l'Etraz.
- 430.3185 - Frais supplémentaires non prévus.
 Par exemple : Fr. 13'731.00 - "Creux-du-Loup", étude complémentaire.
- 440.3145 - Frais supplémentaires non prévus.
 Par exemple : *Fr. 26'000.00 environ - Aménagement et réfection mur Eglise, Maison Fischer.
 *Fr. 50'000.00 environ - Aménagement et réfection mur Abériaux / port.
 Fr. 10'000.00 environ - Travaux au cimetière.
 (* Ces montants ont été annoncés préalablement au Conseil communal.)
- 450.3188 - Le budget a été sous-estimé - Frais supplémentaires.
- 462.3185 - Frais supplémentaires :
 Fr. 5'803.60 - Evacuation des boues (Système de transmission).
 Fr. 4'748.83 - Services Industriels de Nyon (Frais d'encaissement).
- 510.3020 - Budget sous-estimé.

- 610.3123 - La rubrique a été oubliée lors de l'établissement du budget, donc erreur.
- 620.3101 - Budget largement sous-estimé.
Augmentation du volume.
- 620.3111 - Installation non prévue d'un lecteur pour paiements par cartes de crédit (EC-direct).
- 710.3525 - Frais supplémentaires.
Fr. 17'660.00 - Régionalisation de l'action sociale "RAS".

3	Charges	16.596.497,86
30	Autorités et personnel	2.045.482,19
300	Autorités et commissions	155.705,90
301	Personnel administratif et d'exploitation	1.271.215,59
302	Traitement du personnel enseignant remplaçant	36.921,50
303	Assurances sociales	123.584,40
304	Caisse de pensions et de prévoyance	160.509,24
305	Assurances accidents et maladie	42.853,26
306	Indemnisation et remboursement de frais	42.288,70
307	Prestations complémentaires de prévoyance	
308	Personnel intérimaire	195.840,00
309	Autres charges des autorités et du personnel	16.563,60
31	Biens, services, marchandises	3.070.721,29
310	Imprimés et fournitures de bureau	90.341,00
311	Achats de mobilier, matériel, machines et véhicules	180.415,01
312	Achats d'eau, d'énergie, de combustibles	250.920,80
313	Autres fournitures et marchandises	42.475,20
314	Entretien des immeubles, routes et territoire	972.543,42
315	Entretien d'objets mobiliers et d'installations techniques	131.204,69
316	Loyers, fermages et redevances d'utilisation	3.550,00
317	Réceptions et manifestations	60.053,70
318	Honoraires et prestations de services	987.549,37
319	Impôts, taxes, cotisations et frais divers	351.668,10
32	Intérêts passifs	1.094.147,47
321	Intérêts des dettes à court terme	7.350,02
322	Intérêts des dettes à moyen et long terme	1.068.088,92
329	Autres intérêts	18.708,53
33	Amortissements	1.279.970,15
330	Amortissements du patrimoine financier	106.678,65
331	Amortissements obligatoires du patrimoine administratif	663.428,00
332	Autres amortissements du patrimoine administratif	509.863,50

333	Amortissement du découvert	
35	Remboursements, participations et subventions à des collectivités publiques	8.024.834,55
351	Remboursements, participations à des charges cantonales	5.754.285,80
352	Remboursements, participations à des charges d'autres communes	2.270.548,75
36	Aides et subventions	213.548,35
365	Aides, subventions à des institutions privées	195.130,45
366	Aides individuelles	18.417,90
38	Attributions aux fonds et aux financements spéciaux	440.893,08
380	Attributions aux fonds de réserve et de renouvellement	
381	Attributions aux financements spéciaux	440.893,08
39	Imputations internes	426.900,78
390	Imputations internes	426.900,78

4	Revenus	16.603.775,68
40	Impôts	13.084.597,50
400	Impôts sur le revenu, la fortune et impôt personnel	10.315.585,55
401	Impôts sur le bénéfice net et le capital des personnes morales	1.169.380,95
402	Impôt foncier	812.907,05
404	Droits de mutation	346.826,15
405	Impôts sur les successions et donations	420.604,20
406	Impôts et taxes sur la possession et la dépense	12.460,00
409	Impôts récupérés après défalcation	6.833,60
41	Patentes, concessions	185.012,10
410	Patentes	6.020,00
411	Concessions	178.992,10
42	Revenus du patrimoine	1.232.861,60
422	Revenus des capitaux du patrimoine financier	59.338,50
423	Revenus des immeubles du patrimoine financier	532.578,40
424	Gains comptables sur les placements du patrimoine financier	
425	Revenus des prêts et participations du patrimoine administratif	17.750,00
427	Revenus des immeubles du patrimoine administratif	623.194,70
43	Taxes, émoluments, produits des ventes	926.892,35
430	Taxes légales de remplacement	100.754,45
431	Emoluments	209.322,00
432	Recettes pour des soins médicaux et dentaires	2.598,40
433	Ecolage	12.952,00
434	Taxes de raccordement et d'utilisation	545.529,95
435	Ventes et prestations de service	12.418,75
436	Remboursements de tiers	32.466,80
437	Amendes	10.850,00
439	Autres recettes	

44	Parts à des recettes cantonales	197.921,55
441	Parts à des recettes cantonales	197.921,55
444	Autres contributions cantonales	
45	Participations et remboursements de collectivités publiques	454.026,25
451	Participations et remboursements du canton	148.026,25
452	Participations de communes et d'associations de communes, remboursements	306.000,00
46	Autres prestations et subventions de tiers	95.563,55
465	Participations et subventions de tiers	95.563,55
469	Dons et legs	
48	Prélèvements sur les fonds et financements spéciaux	
480	Prélèvements sur les fonds de réserve et de renouvellement	
481	Prélèvements sur les financements spéciaux	
49	Imputations internes	426.900,78
490	Imputations internes	426.900,78

2.1. COMPARAISON DES ECARTS PAR NATURES

	COMPTES 2001 (en frs.)		BUDGET 2001 (en frs.)		ECART BUDGET / COMPTES (en frs.)		COMPTES 2000 (en frs.)		ECART 2000 / 2001 (en frs.)	
	Charges	Revenus	Charges	Revenus	Charges	Revenus	Charges	Revenus	Charges	Revenus
Autorités et personnel	2'045'482.19		2'070'180.00		(24'697.81)		1'995'559.21		49'922.98	
Biens, services, marchandises	3'070'721.29		2'908'700.00		162'021.29		3'338'595.87		(267'874.58)	
Intérêts passifs	1'094'147.47		1'260'000.00		(165'852.53)		1'004'551.38		89'596.09	
Amortissements	1'279'970.15		1'155'200.00		124'770.15		1'911'868.60		(631'898.45)	
Remboursements et participations	8'024'834.55		8'164'100.00		(139'265.45)		5'652'372.80		2'372'461.75	
Aides et subventions	213'548.35		235'000.00		(21'451.65)		226'236.15		(12'687.80)	
Attributions aux financements spéciaux	440'893.08		220'870.00		220'023.08		764'366.47		(323'473.39)	
Imputation internes	426'900.78		439'000.00		(12'099.22)		444'654.61		(17'753.83)	
Impôts	13'084'597.50		11'993'500.00		1'091'097.50		11'836'206.50		1'248'391.00	
Patentes, concessions	185'012.10		145'000.00		40'012.10		153'290.70		31'721.40	
Revenus du patrimoine	1'232'861.60		1'055'046.00		177'815.60		1'159'663.40		73'198.20	
Taxes, émoluments, ventes	926'892.35		654'000.00		272'892.35		813'224.40		113'667.95	
Part à des recettes cantonales	197'921.55		650'000.00		(452'078.45)		708'029.75		(510'108.20)	
Participations & remboursements	454'026.25		423'150.00		30'876.25		109'895.55		344'130.70	
Aides et subventions	95'563.55		99'000.00		(3'436.45)		96'915.45		(1'351.90)	
Prélèvement sur financements spéciaux	0.00		61'954.00		(61'954.00)		20'321.96		(20'321.96)	
Imputations internes	426'900.78		439'000.00		(12'099.22)		444'654.61		(17'753.83)	
Excédent de revenus / (charges)	7'277.82		(932'400.00)		939'677.82		3'997.23		3'280.59	
Totaux	16'603'775.68		15'520'650.00		1'083'125.68		15'342'202.32		1'261'573.36	
	16'603'775.68		15'520'650.00		1'083'125.68		15'342'202.32		1'261'573.36	

2.2. TABLEAU DES CHARGES ET REVENUS PAR NATURES (avec pourcentage)

	COMPTES 2001		COMPTES 2001		BUDGET 2001		BUDGET 2001		COMPTES 2000		COMPTES 2000	
	(en frs.)		(en %)		(en frs.)		(en %)		(en frs.)		(en %)	
	Charges	Revenus	Ch.	Rev.	Charges	Revenus	Ch.	Rev.	Charges	Revenus	Ch.	Rev.
Autorités et personnel	2'045'482.19		12.32%		2'070'180.00		13.34%		1'995'559.21		13.01%	
Biens, services, marchandises	3'070'721.29		18.49%		2'908'700.00		18.74%		3'338'595.87		21.76%	
Intérêts passifs	1'094'147.47		6.59%		1'260'000.00		8.12%		1'004'551.38		6.55%	
Amortissements	1'279'970.15		7.71%		1'155'200.00		7.44%		1'911'868.60		12.46%	
Remboursements et participations	8'024'834.55		48.33%		8'164'100.00		52.60%		5'652'372.80		36.84%	
Aides et subventions	213'548.35		1.29%		235'000.00		1.51%		226'236.15		1.47%	
Attributions aux financements spéciaux	440'893.08		2.66%		220'870.00		1.42%		764'366.47		4.98%	
Imputation internes	426'900.78		2.57%		439'000.00		2.83%		444'654.61		2.90%	
Impôts	13'084'597.50		78.80%		11'993'500.00		77.27%		11'836'206.50		77.15%	
Patentes, concessions	185'012.10		1.11%		145'000.00		0.93%		153'290.70		1.00%	
Revenus du patrimoine	1'232'861.60		7.43%		1'055'046.00		6.80%		1'159'663.40		7.56%	
Taxes, émoluments, ventes	926'892.35		5.58%		654'000.00		4.21%		813'224.40		5.30%	
Part à des recettes cantonales	197'921.55		1.19%		650'000.00		4.19%		708'029.75		4.61%	
Participations & remboursements	454'026.25		2.73%		423'150.00		2.73%		109'895.55		0.72%	
Aides et subventions	95'563.55		0.58%		99'000.00		0.64%		96'915.45		0.63%	
Prélèvement sur financements spéciaux	0.00		0.00%		61'954.00		0.40%		20'321.96		0.13%	
Imputations internes	426'900.78		2.57%		439'000.00		2.83%		444'654.61		2.90%	
Excédent de revenus / (charges)	7'277.82		0.04%		-932'400.00		-6.01%		3'997.23		0.03%	
Totaux	16'603'775.68	16'603'775.68	100.00%	100.00%	15'520'650.00	15'520'650.00	100.00%	100.00%	15'342'202.32	15'342'202.32	100.00%	100.00%

DIRECTION	SECTION	CHARGES	REVENUS
1 Administration générale		1.065.996,60	90.995,70
	10 Autorités	276.987,05	9.970,00
	11 Administration	493.506,95	9.494,80
	12 Service de l'économat		
	13 Service du personnel et des assurances		
	14 Services des intérêts généraux		
	15 Affaires culturelles et de loisirs		
	16 Tourisme		
	17 Sports		
	18 Transports publics	241.160,60	71.530,90
	19 Service d'informatique	54.342,00	
2 Finances		6.984.216,74	14.204.200,78
	20 Comptabilité générale - caisse - contentieux	87.580,85	823,55
	21 Impôts	411.324,68	13.413.841,10
	22 Service financier	5.310.305,71	789.536,13
	23 Amortissements et réserves non-ventilés	1.175.005,50	
3 Domaines et bâtiments		1.296.264,62	690.988,25
	30 Service administratif et technique		
	31 Terrain	7.257,10	83.395,00
	32 Forêts et pâturages	15.469,70	1.453,75
	33 Vignes		
	34 Service des gérances		
	35 Bâtiments patrimoine financier	1.273.537,82	606.139,50
	36 Bâtiments patrimoine administratif		
4 Travaux		2.684.000,58	1.071.942,25
	40 Service administratif		
	41 Service technique	218.859,88	32.408,00

DIRECTION	SECTION	CHARGES	REVENUS
	42 Service de l'urbanisme	19.499,55	
	43 Routes	402.596,24	1.253,30
	44 Parcs, promenades et cimetières	500.312,98	5.549,00
	45 Ordures ménagères et déchets	509.999,98	
	46 Réseaux d'égouts et d'épuration	548.761,95	548.761,95
	47 Cours d'eau, rives et ports	483.970,00	483.970,00
5 Instruction publique et cultes		738.784,41	163.607,30
	50 Administration des écoles	89.066,94	85.660,65
	51 Enseignement primaire	120.653,23	43.232,50
	52 Enseignement secondaire	212.277,59	32.115,75
	53 Enseignement spécialisé	258.020,00	
	54 Office d'orientation professionnelle	3.010,35	
	55 Formation professionnelle		
	56 Service médical et dentaire	17.720,75	2.598,40
	57 Camps scolaires et colonies		
	58 Temple et cultes	38.035,55	
6 Police		630.113,29	201.080,30
	60 Administration		
	61 Corps de police	350.216,41	14.539,05
	62 Contrôle des habitants	118.290,78	56.827,80
	63 Police sanitaire	4.096,50	
	64 Service des inhumations, pompes funèbres, crématoire	951,10	11.500,00
	65 Défense contre l'incendie	118.213,45	118.213,45
	66 Protection civile	38.345,05	
	67 Abattoirs		
	68 Militaires		
7 Sécurité sociale		3.197.121,62	1.969,00
	70 Service administratif		
	71 Service social, communal, et intercommunal	89.482,62	1.969,00

DIRECTION	SECTION	CHARGES	REVENUS
8 Services industriels	72 Prévoyance sociale	3.074.863,00	
	73 Santé publique		
	74 Office du logement		
	75 Office du travail	32.776,00	
	82 Service électrique		178.992,10
	83 Service du gaz		178.992,10
	84 Service de la chaleur-force		
	85 Réseau de distribution son et image		
	Total des charges et revenus	16.596.497,86	16.603.775,68
	Excédent des charges/revenus	7.277,82	
Totaux	16.603.775,68	16.603.775,68	

COMPT E	INTITULE	ACTIF	PASSIF
91	A C T I F	39.059.914,98	
910	DISPONIBILITES	350.613,42	
9100	CAISSES	32.023,96	
9100.100	CAISSE BOURSE	9.960,95	
9100.101	CAISSE RECEPTION	200,00	
9100.102	CAISSE CH ET POLICE	200,00	
9100.103	CAISSE CORPS DES SAPEURS-POMPIERS	298,75	
9100.104	CAISSE (CCP) COMMISSION SCOLAIRE	21.492,90	
9100.106	CAISSE CENTRALE MAMANS DE JOUR	128,64-	
9101	COMPTES DE CHEQUES POSTAUX	62.447,60	
9101.100	C.C.P. NO 12-243-6 BOURSIER	62.447,60	
9102	BANQUES	256.141,86	
9102.105	BCV NYON, C/C 672.59.70 CREDIT: Fr. 1'500'000.--	224.933,90	
9102.110	UBS NYON, C/C 593.701 B1N CREDIT: Fr. 1'000'000.--	31.207,96	
911	DEBITEURS ET COMPTES COURANTS	7.068.295,22	

C O M P T E	I N T I T U L E	ACTIF	PASSIF
9111	COMPTES COURANTS DEBITEURS	356.312,60	
9111.100	DEBITEURS DIVERS	155.791,90	
9111.115	ACHAT MATERIEL ECOLES HORS CADEV	16.850,65	
9111.120	DEBITEURS SERVICE DU FEU	280,00	
9111.125	SI NYON, FACTURATION COLLECTEURS STEP	95.891,15	
9111.130	C/C REGIE IMMEUBLE DE BENEX 6A	87.498,90	
9112	IMPOTS A ENCAISSER	6.704.504,82	
9112.100	RECETTE DE L'ETAT	6.704.504,82	
9115	AUTRES DEBITEURS	13.047,65	
9115.105	DEBITEURS: IMPOT ANTICIPE BERNE	19.637,65	
9115.130	LOYER, CARROSSERIE LAUBER SA	2.500,00-	
9115.135	LOYER, GROUX MICHEL	610,00-	
9115.145	LOYER, JOTTERAND PHILIPPE ET NELLY	1.770,00	
9115.150	LOYER, PERRET MICHEL	250,00-	
9115.160	LOYER, PENEVEYRE CATHERINE	150,00-	
9115.165	LOYER, BAYS RICHARD	2.200,00-	
9115.180	LOYER, RRAHMANI MUSTAFA	350,00-	
9115.190	LOYER, BUREAU EZECHIEL	1.800,00-	
9115.200	LOYER, FAYET CHRISTIAN	500,00-	
9119.110	TVA, ACHAT MARCHANDISES + PRESTATIONS DE SERVICE - CANALISATIONS - STEP	174,05	
9119.200	TVA, INVESTISSEMENTS ET FRAIS GENERAUX ABERIAUX	5.743,90-	

C O M P T E	I N T I T U L E	ACTIF	PASSIF
912	PLACEMENTS DU PATRIMOINE FINANCIER	9.868.089,05	
9123	TERRAINS ET BATIMENTS DU PATRIMOINE FINANCIER	9.868.089,05	
9123.100	TERRAINS ET BATIMENTS DU PATRIMOINE	1.391.081,00	
9123.105	PREAVIS 39/87: ACQUIS. PARC. "LA BARCAROLLE" CREDIT: Fr. 6'773'000.--	4.774.365,75	
9123.120	PREAVIS 79/89: CONSTR.IMM. LOCATIF 12 APPART. CREDIT: Fr. 3'525'000.--	3.550.766,45	
9123.130	PREAVIS 53/01: ETUDE TRANSFORM. FOUR COMMUNAL CREDIT: Fr. 86'000.--	57.340,65	
9123.135	PREAVIS 56/01: BUVETTE + VESTIAIRES PLAGE CREDIT: Fr. 515'000.--	42.607,75	
9123.140	PREAVIS 38/00: ETUDE TRANSF. BUV. ABERIAUX CREDIT: Fr. 40'000.--	51.927,45	
913	ACTIFS TRANSITOIRES	733,20	
9139	ACTIFS TRANSITOIRES	733,20	
9139.100	ACTIFS TRANSITOIRES	733,20	
914	INVESTISSEMENTS DU PATRIMOINE ADMINISTRATIF	15.862.329,83	
9141	OUVRAGES DE GENIE CIVIL ET D'ASSAINISSEMENT A	3.936.230,46	
9141.120	PREAVIS 05/98: ELARGISS. CH. DE LA REDOUTE II CREDIT: Fr. 775'880.--	450.000,00	
9141.125	PREAVIS 28/96: REF. RTE BENEX/BENEX-DESSUS CREDIT: Fr. 2'328'000.--	2.000.000,00	

C O M P T E	I N T I T U L E	ACTIF	PASSIF
9141.137	PREAVIS 36/00: CREDIT COMPL. REFEC. DIGUE CREDIT: Fr. 75'000.--	60.000,00	
9141.140	PREAVIS 54/01: EQUIP. VIDANGE EAUX USEES PORT CREDIT: Fr. 125'000.--	7.657,00	
9141.172	PREAVIS 87/89: CREATION D'UN PARKING ABERIAUX CREDIT: Fr. 2'770'000.--	783.888,95	
9141.190	PREAVIS 79/93: NUMERIS. PLAN CADASTR. REMO CREDIT: Fr. 260'000.--	100.000,00	
9141.200	PREAVIS 44/01: CONTENEURS ENTERRES CREDIT: Fr. 351'000.--	328.671,75	
9141.220	PREAVIS 14/99: TROTTOIR BENEX-DESSUS/PONT CFF CREDIT: Fr. 190'000.--	100.000,00	
9141.240	PREAVIS 28/00: ETABLISSEMENT PGEE CREDIT: Fr. 88'300.--	31.960,97	
9141.245	PREAVIS 40/01: ETABLISSEMENT PGEE - PGEE 2 CREDIT: Fr. 195'000.--	44.441,45	
9141.250	PREAVIS 49/01: RACC. BAT. PERIMETRE AERODROME CREDIT: Fr. 220'000.--	29.610,34	
9143	BATIMENTS ET CONSTRUCTIONS A AMORTIR	11.926.097,37	
9143.100	BATIMENTS ET CONSTRUCTIONS A AMORTIR	1,00	
9143.105	PREAVIS 11/90: CONSTR. COLLEGE + PC + PARKING CREDIT: Fr. 9'393'000.-	1.100.000,00	
9143.117	PREAVIS 54/92: TRAV. TRANSF. BAT. "LA PLACE" CREDIT: Fr. 6'170'000.--	510.000,00	
9143.150	PREAVIS 45/97: CONSTR. COMPLEXE DES MORETTES CREDIT: Fr. 10'087'500.--	9.416.096,37	
9143.160	PREAVIS 04/98: REFECTION IMMEUBLE FISCHER CREDIT: Fr. 1'015'000.--	800.000,00	
9143.165	PREAVIS 34/00: 1ER ETAGE IMMEUBLE FISCHER CREDIT: Fr. 144'000.--	100.000,00	

C O M P T E	I N T I T U L E	ACTIF	PASSIF
9144	INSTALLATIONS DU SERVICE DES EAUX	1,00	
9144.100	INSTALLATIONS DU SERVICE DES EAUX	1,00	
9146	MOBILIER, MACHINES ET VEHICULES A AMORTIR	1,00	
9146.100	MOBILIER, MACHINES ET VEHICULES	1,00	
9149	AUTRES BIENS		
915	PRETS ET CAPITAUX DE DOTATIONS	11,00	
9152	PRETS ET CAPITAUX DE DOTATIONS SANS OBLIGATIO		
9153	TITRES ET PAPIERS VALEURS	11,00	
9153.100	CIE DE CHEMINS DE FER NYON - ST-CERGUE 42 ACT. PRIVIL. A Fr. 250.--	1,00	
9153.105	COMPAGNIE VAUDOISE D'ELECTRICITE 920 ACT. NOM. A Fr. 25.--	1,00	
9153.110	STE ELECTR. INTERCOM. DE LA COTE 1144 ACT. NOM. A Fr. 125.--	1,00	
9153.115	SAPAN NYON 10 ACT. NOM. A Fr. 500.--	1,00	
9153.120	SADEC NYON 181 ACT. NOM. A Fr. 100.--	1,00	
9153.125	BUREAU VAUDOIS D'ADRESSES LAUSANNE 5 PARTS SOCIALES A Fr. 100.--	1,00	
9153.131	LOGACOP 1 PART NOM A Fr. 8'700.--	1,00	
9153.135	STE COOP POLENYON NYON 2 PARTS SOCIALES A Fr. 2'500.-	1,00	
9153.140	CENTRALE D'EMISSION DES COMMUNES SUISSES 1 PART SOCIALE A Fr. 5'000.--	1,00	

C O M P T E	I N T I T U L E	ACTIF	PASSIF
9153.145	C.G.N. - LAUSANNE	1,00	
	16 ACT. NOM. A Fr. 100.--		
9153.150	STE COOPERATIVE DU MARCHAIRUZ	1,00	
	10 PARTS A Fr. 100.--		
916	SUBVENTIONS ET PARTICIPATIONS A AMORTIR		
9162	SUBV. ET PARTIC. D'INVEST. AMORTISSABLES ACCO		
917	AUTRES DEPENSES A AMORTIR	241.971,00	
9170	AUTRES DEPENSES A AMORTIR	241.971,00	
9170.150	FRAIS D'EMISSION SERIE 77	119.271,00	
	COMMUNES SUISSES		
9170.160	FRAIS D'EMISSION SERIE 78	81.894,60	
	COMMUNES SUISSES		
9170.170	FRAIS D'EMISSION SERIE 81	40.805,40	
	COMMUNES SUISSES		
918	AVANCES AUX FINANCEMENTS SPECIAUX	5.667.872,26	
9180	AVANCES AUX FINANCEMENTS SPECIAUX	5.667.872,26	
9180.100	AVANCE - EPURATION + STEP	49.880,39	
9180.125	AVANCE - PORT DES ABERIAUX	5.617.991,87	

C O M P T E	I N T I T U L E	ACTIF	PASSIF
92	P A S S I F		39.059.914,98
920	ENGAGEMENTS COURANTS		2.704.791,14
9200	CREANCIERS		2.701.684,79
9200.100	CREANCIERS DIVERS		2.673.194,75
9200.210	C/C CREANCIER AVS		21.378,60
9200.220	C/C CREANCIER LAA		5.183,00
9200.240	C/C CREANCIER EIDM		4.686,40-
9200.260	C/C AFC T.V.A.		6.614,84
9209.110	TVA DUE, ABERIAUX		2.749,10
9209.120	TVA DUE, CANALISATIONS - STEP		395,05
9209.150	TVA EN ATTENTE, ABERIAUX		37,80-
921	DETTES A COURT TERME		4.500.000,00
9210	BANQUES		4.500.000,00
9210.155	BCV NYON, ATF C/ 987.67.68 1'500'000.-- À 3.4500%		1.500.000,00
9210.170	BCV NYON, ATF C/ 989.59.82 1'000'000.-- À 2.1500%		1.000.000,00
9210.175	BCV NYON, ATF C/ 5006.21.74 2'000'000.-- À 2.4500%		2.000.000,00

COMPT E	INTITULE	ACTIF	PASSIF
922	EMPRUNTS A MOYEN ET LONG TERME		23.240.000,00
9221	EMPRUNTS PAR OBLIGATION SIMPLE		23.240.000,00
9221.105	VAUDOISE ASSURANCES, 2852 Fr. 1'500'000.-- A 3 3/4%		1.500.000,00
9221.110	CIP LAUSANNE, PRET DU 02.04.91, DUREE 50 ANS CAPITAL & TAUX VARIABLES		790.000,00
9221.115	VAUDOISE ASSURANCES, PRET 2771 Fr. 3'000'000.-- A 3 1/2%		3.000.000,00
9221.205	UBS NYON, C/593.701.C1 B, 1993-2003 Fr. 1'950'000.-- A 4.75%		1.950.000,00
9221.315	COMMUNES SUISSES, SERIE 81 - 1998-2008 Fr. 2'000'000.-- A 3.25 %		2.000.000,00
9221.325	COMMUNES SUISSES, SERIE 77 - 1997-2006 Fr. 7'000'000.-- A 3 3/4%		7.000.000,00
9221.330	COMMUNES SUISSES, SERIE 78 - 1997-2008 Fr. 4'000'000.-- A 4%		4.000.000,00
9221.335	BCV NYON, C/972.08.50 1999-2002 Fr. 3'000'000.-- A 3.4500%		3.000.000,00
925	PASSIFS TRANSITOIRES		69.130,12
9259	PASSIFS TRANSITOIRES		69.130,12
9259.100	PASSIFS TRANSITOIRES		69.130,12

C O M P T E	I N T I T U L E	ACTIF	PASSIF
928	FINANCEMENTS SPECIAUX & FONDS DE RESERVE		7.831.983,57
9280	FONDS ALIMENTES PAR DES RECETTES AFFECTEES		995.997,26
9280.110	FONDS RESERVE - SERVICE DU FEU		672.387,32
9280.120	FONDS RESERVE - SERVICE DES EAUX		323.609,94
9282	FONDS DE RESERVE		6.835.986,31
9282.100	FONDS RESERVE - FUTURS ABRIS PC		174.450,00
9282.102	FONDS RESERVE - PLACES DE PARC		8.000,00
9282.110	FONDS RESERVE - IMMEUBLE TRES-LE-CHATEL		38.536,31
9282.125	FONDS RESERVE - POUR OUVRAGES IMPORTANTS		6.500.000,00
9282.902	FONDS RESERVE - POUR PERS. COMMUNAL, UTIL. SUBORDONNES A APPROB. DU C.C.		115.000,00
929	C A P I T A L		714.010,15
9290	CAPITAL		714.010,15
9290.100	CAPITAL		714.010,15
	TOTAUX	39.059.914,98	39.059.914,98

4.1. BILANS COMPARES AU 31 DECEMBRE 2001 ET AU 31 DECEMBRE 2000

		2001		2000	
		Frs	%	Frs	%
Actifs					
Caisses	(1.1)	32'023.96	0.08%	30'045.40	0.08%
CCP	(1.2)	62'447.60	0.16%	191'764.82	0.51%
Banques	(1.3)	256'141.86	0.66%	-628'099.94	-1.69%
Disponibles	(1)	350'613.42	0.90%	-406'289.72	-1.09%
Recettes de l'Etat	(2.1)	6'704'504.82	17.16%	5'295'385.88	14.21%
Autres Débiteurs	(2.2)	363'790.40	0.93%	403'536.19	1.08%
Débiteurs	(2)	7'068'295.22	18.10%	5'698'922.07	15.30%
Charges payées d'avance		733.20	0.00%	10'312.75	0.03%
Actifs d'exploitation		733.20	0.00%	10'312.75	0.03%
Actifs mobilisés	A	7'419'641.84	19.00%	5'302'945.10	14.23%
Patrimoine financier	(3.1)	9'868'089.05	25.26%	13'711'425.60	36.80%
Patrimoine administratif	(3.2)	15'862'329.83	40.61%	17'958'664.20	48.20%
Investissements	(3)	25'730'418.88	65.87%	31'670'089.80	85.00%
Titres		11.00	0.00%	10.00	0.00%
Capitaux & dotation	(4)	11.00	0.00%	10.00	0.00%
Autres dépenses à amortir	(5.1)	241'971.00	0.62%	283'762.00	0.76%
Avances aux financements spéciaux	(5.2)	5'667'872.26	14.51%		
Autres actifs	(5)	5'909'843.26	15.13%	283'762.00	0.76%
Actifs immobilisés	B	31'640'273.14	81.00%	31'953'861.80	85.77%
Total Actifs	C	39'059'914.98	100.00%	37'256'806.90	100.00%
Passifs					
Créanciers & passifs transitoires	(6.1)	2'773'921.26	7.10%	928'936.91	2.49%
Emprunts (part court terme)	(6.2)	4'500'000.00	11.52%	4'500'000.00	12.08%
Exigibles à court terme	(6)	7'273'921.26	18.62%	5'428'936.91	14.57%
Emprunts (part à moyen terme)	(7.1)	3'000'000.00	7.68%	3'000'000.00	8.05%
Emprunts (part à long terme)	(7.2)	20'240'000.00	51.82%	20'260'000.00	54.38%
Exigibles à moyen & long termes	(7)	23'240'000.00	59.50%	23'260'000.00	62.43%
Fonds étrangers	D	30'513'921.26	78.12%	28'688'936.91	77.00%
Fonds de réserves	(8.1)	7'831'983.57	20.05%	7'861'137.66	21.10%
Capital	(8.2)	714'010.15	1.83%	706'732.33	1.90%
Fonds propres	(8)	8'545'993.72	21.88%	8'567'869.99	23.00%
Total Passifs	E	39'059'914.98	100.00%	37'256'806.90	100.00%

4.1.1.

1. Disponibles **Groupe 910**

9100.100	Caisse Bourse		9'960.95
9100.101	Caisse Greffe		200.00
9100.102	Caisse Contrôle des habitants et police		200.00
9100.103	Caisse Service du Feu		298.75
9100.104	Caisse Commission scolaire		21'492.90
9100.106	Caisse Mamans de jour (avance)		-128.64
		1.1. Total caisses	<u>32'023.96</u>
9101.100	CCP 12-243-6		62'447.60
		1.2. Total compte postal	<u>62'447.60</u>
9102.105	BCV 672.59.70	(Limite de crédit 1'500'000.-)	224'933.90
9102.110	UBS 593.701.B1N		31'207.96
		1.3. Total banques	<u>256'141.86</u>
		1. Total disponibles	<u>350'613.42</u>

Commentaire

La limite de crédit en compte courant est destinée à la gestion de la trésorerie courante. Elle n'a pas d'affectation spécifique.

2. Débiteurs

Groupe 911

2.1. Débiteur Recette de l'État

		Personnes physiques	Personnes morales	Total
Solde au 01.01.2001		4'984'097.23	311'288.60	5'295'385.83
Produits		12'006'418.55	1'343'325.00	13'349'743.55
Charges		(104'003.73)	(31'302.55)	(135'306.28)
Acomptes reçus		(10'522'618.83)	(1'282'699.45)	(11'805'318.28)
Solde au 31.12.2001	(2.1)	6'363'893.22	340'611.60	6'704'504.82
Impôts non soldés au 31.03.2002 (voir ci-dessous)	1990	127'686.35		127'686.35
	1992	205.30		205.30
	1993	1'824.40		1'824.40
	1994	49'078.10		49'078.10
	1995	19'799.95	-	19'799.95
	1996	2'167.20	1.10	2'168.30
	1997	16'920.65	0.15	16'920.80
	1998	300'213.55	29.85	300'243.40
	1999	26'589.60	5'444.70	32'034.30
	2000	152'749.35	8'263.25	161'012.60
	2001	2'114'627.93	42'054.50	2'156'682.43
		2'811'862.38	55'793.55	2'867'655.93
Impôts à la source non soldés au 31.03.2002		10'618.20		10'618.20
Impôts soldés non versés au 31.03.2002		26'412.64	4'818.05	31'230.69
Acomptes 2002		3'515'000.00	280'000.00	3'795'000.00
Solde au 31.12.2001	(2.1)	6'363'893.22	340'611.60	6'704'504.82
Détail impôts non-soldés				
Commandement de payer		4'252.00		4'252.00
Continuation de la poursuite		14'156.10		14'156.10
Sursis Art. 123 LP		2'780.95		2'780.95
Saisie de salaire		38'066.40		38'066.40
Faillite		12'941.90		12'941.90
Dénonciation Préfecture (chiens)		150.00		150.00
Échu		476'215.23		476'215.23
Plan de recouvrement		60'450.00		60'450.00
Litiges		976.50		976.50
Recours		621'477.10		621'477.10
Sans contentieux		1'539'462.95	32'899.80	1'572'362.75
Vente mobilière/immobilière		1'489.25		1'489.25
Rappel		38'481.50		38'481.50
Bénéfice d'inventaire		962.50		962.50
Proposition des décisions d' hypothèque légales pour rappel bloqué			1'834.45	1'834.45
Créance produite pour cause de faillite			11'809.95	11'809.95
Rappel effectué sur échéance avec hypothèque légale			9'249.35	9'249.35
		2'811'862.38	55'793.55	2'867'655.93

2.2. Autres débiteurs

	Taxes de raccordement	56'907.05
	ORPC Indemnité pour locaux	17'150.00
	Ecolage 2001 d'élèves	11'200.00
	Vente repas Réveillon	9'970.00
	Administration cantonale des finances - Ecoles	9'782.60
	Charges refacturées	9'689.00
	Part publicité BNP 2001	6'737.80
	Factures mamans de jour 10-11-12	6'580.70
	Avances PAM	6'000.00
	Locations salles	4'885.00
	Contrôle des habitants	4'763.40
	Décompte ACAS 2001	4'211.00
	ECA - Subventions service du feu	2'720.00
	OP notification 2001	1'863.50
	Taxes de séjour 2001	1'514.85
	Concession au cimetière	750.00
	Finance communale naturalisation	500.00
	Rens. Commerciaux	405.00
	Procédé de réclame	162.00
9111.100	Débiteur divers	Total 155'791.90
9111.115	Achat matériel hors CADEV	16'850.65
9111.120	Débiteurs service du feu	280.00
9111.125	SI Nyon - "Facturation taxes"	95'891.15
9111.130	Compte courant régie "Très-le-Châtel"	87'498.90
9115.105	Impôt anticipé	19'637.65
9115.110 ss	Loyers payés d'avance	-8'360.00
9115.110 ss	Loyers dûs	1'770.00
9119.100 ss	Taxe sur la valeur ajoutée (TVA préalable récupérées à tort dans le cadre de la réfection de la digue Stämpfli)	-5'569.85
	2.2. Total Autres débiteurs	363'790.40

RECAPITULATION

2.1.	Débiteur Recette de l'Etat	6'704'504.82
2.2.	Autres débiteurs	363'790.40
2.	Total débiteurs	7'068'295.22
1.	Disponibles	350'613.42
2.	Débiteurs	7'068'295.22
	Actifs d'exploitation	733.20
A	Total actifs mobilisés	7'419'641.84

4.1.3.

3. Investissements

Groupe 912 & 914

	Montant Préavis	Solde 01.01.01	Investissements (Subventions)	Amortissements Obligatoires	Amortissements Supplémentaires	Prélèvement sur fonds de reserve	Solde au 31.12.01
3.1. Placements du patrimoine financier (912)							
Terrains et bâtiments du patrimoine financier		1'391'081.00					1'391'081.00
Acquisition parcelle la Barcarolle	6'773'000.00	4'774'365.75					4'774'365.75
Agrandissement port des Abériaux	4'420'000.00	3'995'212.40		45'663.00		3'949'549.40	-
Immeuble Très-le-Châtel	3'525'000.00	3'550'766.45					3'550'766.45
Etude transformation Four communal	86'000.00		57'340.65				57'340.65
Buvette & vestiaires de la Plage	515'000.00		42'607.75				42'607.75
Etude transformation Buvette des Abériaux	40'000.00		51'927.45				51'927.45
	15'359'000.00	13'711'425.60	151'875.85	45'663.00	-	3'949'549.40	9'868'089.05
3.2. Placements du patrimoine administratif (914)							
Ouvrages de génie civil et d'assainissement							
Eclairage route Suisse	75'000.00	68'802.30	3'245.65	7'500.00	64'547.95		-
Eclairage terrain foot Abériaux	90'000.00		90'124.95	9'000.00	81'124.95		-
Elargissement Chemin de la Redoute II	775'880.00	515'000.00		25'870.00	39'130.00		450'000.00
Réfection Rte de Bénex/Bénex-Dessus	2'328'000.00	2'129'858.65		72'070.00	57'788.65		2'000'000.00
Refection de la digue Stämpfli	1'936'000.00	1'546'464.60	263'146.25			1'809'610.85	-
Refection de la digue Stämpfli (complément)	75'000.00	-	75'000.00	7'500.00	7'500.00		60'000.00
Vidange eaux usées du port	125'000.00		7'657.00				7'657.00
Parking Abériaux	2'770'000.00	783'888.95					783'888.95
Numérisation Cadastre	260'000.00	189'086.10		26'000.00	63'086.10		100'000.00
Conteneurs enterrés	351'000.00		328'671.75				328'671.75
Trottoir Bénex-Dessus	190'000.00	16'259.10	190'000.00	19'000.00	87'259.10		100'000.00
Raccordements divers à la STEP	556'850.00	296'051.18				296'051.18	-
Etablissement PGEE I	88'300.00	31'072.45	888.52				31'960.97
Etablissement PGEE II	195'000.00		44'441.45				44'441.45
Raccordements divers à la STEP (Aérodrome)	220'000.00		29'610.34				29'610.34
	10'036'030.00	5'576'483.33	1'032'785.91	166'940.00	400'436.75	2'105'662.03	3'936'230.46
Bâtiments et constructions à amortir							
Bâtiments et constructions à amortir		1.00					1.00
Collège	9'393'000.00	1'400'000.00		236'520.00	63'480.00		1'100'000.00
La Place	6'170'000.00	750'000.00		221'333.00	18'667.00		510'000.00
Morettes	10'087'500.00	9'306'661.87	124'269.50 (14'835.00)				9'416'096.37
Immeuble Fischer	1'015'000.00	850'000.00		33'835.00	16'165.00		800'000.00
Immeuble Fischer, 1er étage	144'000.00	75'516.00	40'398.75	4'800.00	11'114.75		100'000.00
	26'809'500.00	12'382'178.87	149'833.25	496'488.00	109'426.75	-	11'926'097.37
Installation du service des eaux		1.00					1.00
Mobilier, machines et véhicules		1.00					1.00
		2.00	-	-	-	-	2.00
	36'845'530.00	17'958'664.20	1'182'619.16	663'428.00	509'863.50	2'105'662.03	15'862'329.83
3. Total des investissements	52'204'530.00	31'670'089.80	1'334'495.01	709'091.00	509'863.50	6'055'211.43	25'730'418.88

4.1.4.

4. Capitaux et dotation

Groupe 915

Société	Type de titre	Valeur Nominal	Nombre de Titres	Total de la Participation	Valeur au bilan
SEIC	Action nom.	125.00	1'144	143'000.00	1.00
Nyon-St-Cergue-Morez	Action	250.00	42	10'500.00	1.00
SAPAN	Action nom.	500.00	10	5'000.00	1.00
CVE	Action nom.	25.00	920	23'000.00	1.00
SADEC	Action nom.	100.00	181	18'100.00	1.00
CGN	Action nom. "A"	100.00	16	1'600.00	1.00
BVA	Part sociale nom.	100.00	5	500.00	1.00
CECS	Part sociale nom.	5'000.00	1	5'000.00	1.00
PoleNyon	Part sociale nom.	5'000.00	2	10'000.00	1.00
Logacop	Part sociale nom.	8'700.00	1	8'700.00	1.00
Sté coop du Marchairuz	Part sociale nom.	100.00	10	1'000.00	1.00

4. Total Titres

11.00

4.1.5.

5. Autres actifs

5.1. Autres dépenses à amortir

Groupe 917

	Valeur au 1.1.01	Attribution	Prélèvement	Amortissement	Valeur 31.12.01
Frais d'émission série 77	143'514.00			24'243.00	119'271.00
Frais d'émission série 78	93'535.80			11'641.20	81'894.60
Frais d'émission série 81	46'712.20			5'906.80	40'805.40
	283'762.00	-	-	41'791.00	241'971.00

5.2. Avances aux financements spéciaux

Groupe 918

	Valeur au 1.1.00	Attribution	Prélèvement	Amortissement	Valeur au 31.12.00
Station épuration		299'366.79	53'196.00	296'051.18	49'880.39
Port des Abériaux		141'168.38		5'759'160.25	5'617'991.87
	0.00	440'535.17	53'196.00	6'055'211.43	5'667'872.26

5. Total Autres Actifs

283'762.00 440'535.17 53'196.00 6'097'002.43 5'909'843.26

RECAPITULATION

3. Investissements	25'730'418.88
4. Capitaux et dotations	11.00
5. Autres actifs	5'909'843.26
B Total immobilisé	31'640'273.14
A Actifs mobilisés	7'419'641.84
B Actifs immobilisés	31'640'273.14
C Total actifs	39'059'914.98

4.1.6.

6. Exigibles à court terme

6.1. Créanciers & passifs transitoires

Groupe 920 et 925

Créanciers courants	2'673'194.75
Créanciers charges sociales	26'561.60
Compte courant EIDM	-4'686.40
Taxe sur la valeur ajoutée	9'721.19
Total créanciers (920)	2'704'791.14
Passifs transitoires	69'130.12
Total passifs transitoires (925)	69'130.12
Total Créanciers & passifs transitoires	2'773'921.26

6.2. Emprunt à court terme

Groupe 921

		Souscription	Échéance	Dernier Taux en %	Solde au 1.01.01	Augmentation	Amortissement	Solde au 31.12.01
Banque Cantonale Vaudoise	ATF 987.67.68	02.06.00	01.06.01	3.4500%	1'500'000.00			1'500'000.00
Banque Cantonale Vaudoise	ATF 989.59.82	11.12.00	11.10.01	2.1500%	1'500'000.00			1'500'000.00
Banque Cantonale Vaudoise	ATF 006.21.74	11.10.00	11.04.01	2.4500%	1'500'000.00			1'500'000.00
Total Emprunts à court terme				2.6833%	4'500'000.00	0.00	0.00	4'500'000.00
6. Total exigible à court terme					4'500'000.00	0.00	0.00	7'273'921.26

4.1.7.

7. Exigibles à moyen et long termes

Groupe 922

7.1. Emprunt à moyen terme

	Souscription	Échéance	Dernier Taux en %	Solde au 1.01.01	Augmentation	Amortissement	Solde au 31.12.01	
Banque Cantonale Vaudoise	ATF 972.08.50	02.06.99	01.06.01	3.4500%	3'000'000.00		3'000'000.00	
				3.4500%	3'000'000.00	0.00	0.00	3'000'000.00

7.2. Emprunts à long terme

	Souscription	Échéance	Dernier Taux en %	Solde au 1.01.01	Augmentation	Amortissement	Solde au 31.12.01	
Union de Banques Suisses	ATF 593.701.C1B	24.12.93	23.12.03	4.7500%	1'950'000.00		1'950'000.00	
Vaudoise Assurances	CPT N° 2 771	15.04.98	15.04.04	3.5000%	3'000'000.00		3'000'000.00	
Centrale d'émission des communes Suisses	Série 77	05.11.97	05.11.06	3.7500%	7'000'000.00		7'000'000.00	
Vaudoise Assurances	CPT N° 2 852	31.07.98	31.07.08	3.7500%	1'500'000.00		1'500'000.00	
Centrale d'émission des communes Suisses	Série 81	20.11.98	20.11.08	3.2500%	2'000'000.00		2'000'000.00	
Centrale d'émission des communes Suisses	Série 78	04.12.97	04.12.08	4.0000%	4'000'000.00		4'000'000.00	
Caisse Intercommunale de Pensions	CPT N° 3 879	04.04.91	30.06.41	4.2500%	810'000.00		20'000.00	790'000.00
				3.8288%	20'260'000.00	0.00	20'000.00	20'240'000.00
Total exigible à moyen et long termes				3.7799%	23'260'000.00	0.00	20'000.00	23'240'000.00

RECAPITULATION

6. Exigibles à court terme
7. Exigibles à moyen & long termes

7'273'921.26
23'240'000.00

D Total fonds étrangers

30'513'921.26

4.1.8.

8. Fonds propres**8.1. FONDS DE RESERVES****Groupe 928**

Réserves	Valeur au 1.1.01	Attribution	Prélèvement	Valeur au 31.12.01
Financements spéciaux				
Service du feu	604'748.68	67'638.64		672'387.32
Service des eaux	389'821.94		66'212.00	323'609.94
	994'570.62	67'638.64	66'212.00	995'997.26
Fonds divers				
Futurs abris PC	137'750.00	36'700.00		174'450.00
Places de parc	8'000.00			8'000.00
Immeuble Très-le-Châtel	27'219.44	11'316.87		38'536.31
Ouvrages importants	6'500'000.00			6'500'000.00
Personnel communal	115'000.00			115'000.00
	6'787'969.44	48'016.87	0.00	6'835'986.31
Total fonds de réserves	7'782'540.06	115'655.51	66'212.00	7'831'983.57

8.2. Capital**Groupe 929**

Capital	Valeur au 1.1.00	Attribution	Prélèvement	Valeur au 31.12.00
Capital	706'732.33	7'277.82		714'010.15

8. Total fonds propres	8'489'272.39	122'933.33	66'212.00	8'545'993.72
-------------------------------	---------------------	-------------------	------------------	---------------------

RECAPITULATION

D Fonds étrangers				30'513'921.26
8. Fonds propres				8'545'993.72
E Total passifs				39'059'914.98

5. **RESUME DU RESULTAT, DES AMORTISSEMENTS ORDINAIRES, EXTRAORDINAIRES ET DES ATTRIBUTIONS.**

	Charges	Revenus
Total des revenus		16'603'867.53
Total des charges	15'423'298.21	
<hr/>		
5.1. Résultat avant amortissements ordinaires, extraordinaires et attributions		1'180'569.32
<hr/>		
5.2. Amortissements ordinaires		
Ouvrages de génie civil & d'assainissement (230.3311)		
Eclairage route Suisse	7'500.00	
Eclairage terrain foot Abériaux	9'000.00	
Elargissement Chemin de la Redoute II	25'870.00	
Réfection Rte de Bénex/Bénex-Dessus	72'070.00	
Refection de la digue Stämpfli (complément)	7'500.00	
Numérisation Cadastre	26'000.00	
Trottoir Bénex-Dessus	19'000.00	166'940.00
<hr/>		
Bâtiments & constructions (230.3312)		
Collège, PC et parking	236'520.00	
Transformation bâtiment de la Place	221'333.00	
Réfection immeuble Fischer	33'835.00	
Réfection immeuble Fischer 1er étage	4'800.00	496'488.00
<hr/>		
Total amortissements ordinaires	663'428.00	
<hr/>		
5.3. Résultat après amortissements ordinaires et avant amortissements extraordinaires et attributions		517'141.32
<hr/>		
5.4. Amortissements extraordinaires (230.3321)		
Collège, PC et parking	63'480.00	
Transformation bâtiment de la Place	18'667.00	
Refection immeuble Fischer	16'165.00	
Refection immeuble Fischer 1er étage	11'114.75	
Eclairage route Suisse	64'547.95	
Eclairage terrain foot Abériaux	81'124.95	
Elargissement Chemin de la Redoute II	39'130.00	
Réfection Rte de Bénex/Bénex-Dessus	57'788.65	
Refection de la digue Stämpfli (complément)	7'500.00	
Numérisation Cadastre	63'086.10	
Trottoir Bénex-Dessus	87'259.10	509'863.50
<hr/>		
5.5. Résultat après amortissements ordinaires, extraordinaires et attributions (excédent de revenus)		7'277.82

6. **SOURCES DE FONDS**

6.1. **Autofinancement**

Excédent de recettes		7'277.82
<u>Amortissements :</u>		
Ouvrages de génie civil et d'assainissement	166'940.00	
Bâtiments & constructions	496'488.00	
Amortissements extraordinaires	509'863.50	
Par prélèvement sur fonds de réserve	6'055'211.43	
Par des fonds affectés	45'663.00	
Titres	999.00	
Frais activés des emprunts à la CECS	41'791.00	7'316'955.93

<u>Attributions :</u>		
Immeuble Très-le-Châtel	11'316.87	11'316.87

Sous-Total	7'335'550.62
-------------------	---------------------

Financements spéciaux :

Attributions

Service du Feu	67'638.64
----------------	-----------

Prélèvements

Epuration & STEP	(20'424.96)	
Service des eaux	(66'212.00)	
Port des Abériaux	(5'726'044.90)	(5'745'043.22)

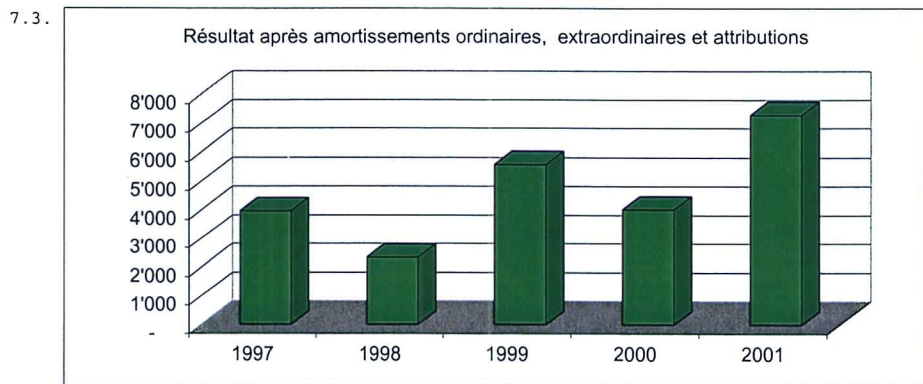
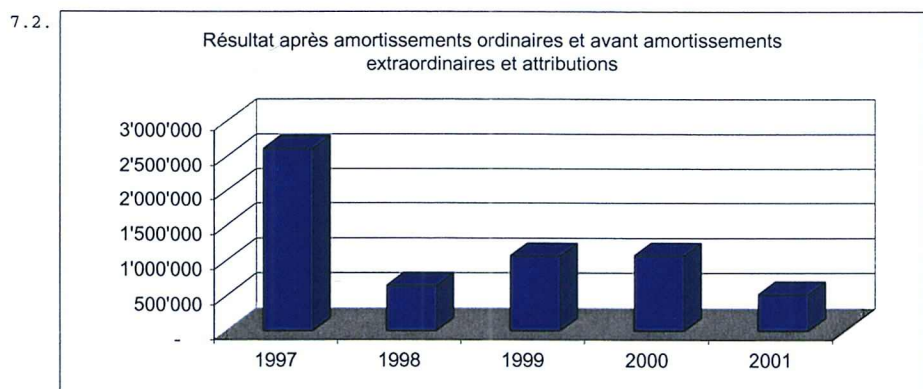
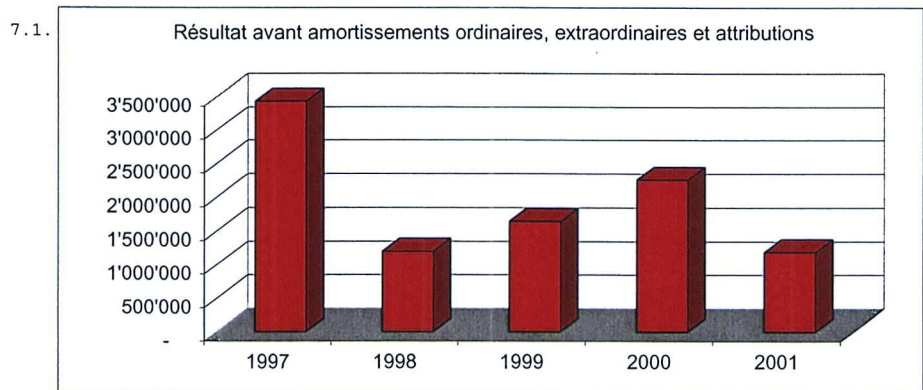
Autofinancement	1'590'507.40
------------------------	---------------------

6.2. **Sources et emplois de fonds**

	sources	emplois
Marge brute d'autofinancement	1'590'507.40	
Subventions	14'835.00	
Dispenses d'abri PC	36'700.00	
Augmentation des liquidités		756'903.14
Augmentation des débiteurs/transitoires		1'359'793.60
Augmentation des exigibles à court terme	1'844'984.35	
Diminution des exigibles à long terme		20'000.00
Investissements titres		1'000.00
Investissements		1'349'330.01
	<u>3'487'026.75</u>	<u>3'487'026.75</u>

7. Résumé du bouclément comparé (1997-2001)

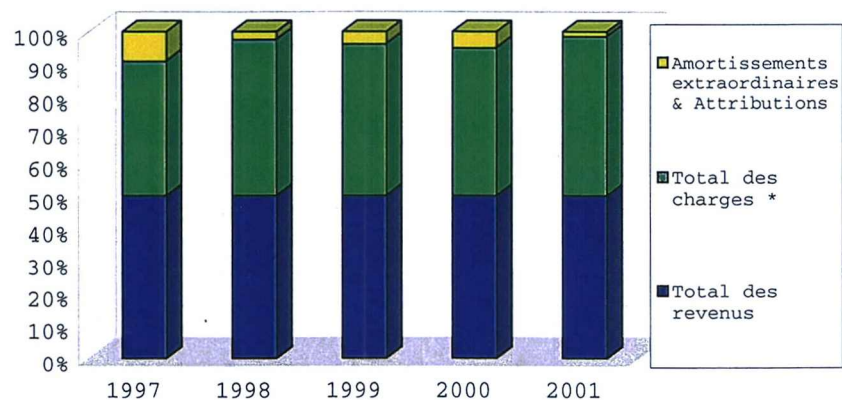
	1997	1998	1999	2000	2001
7.1. Résultat avant amortissements ordinaires, extraordinaires et attributions	3'428'537	1'190'780	1'636'159	2'248'078	1'180'569
7.2. Résultat après amortissements ordinaires et avant amortissements extraordinaires et attributions	2'608'914	639'377	1'060'835	1'063'698	517'141
7.3. Résultat après amortissements ordinaires, extraordinaires et attributions (excédent de revenus)	3'939	2'306	5'552	3'997	7'278



8. COMPARAISONS DES EXERCICES 1997-2001

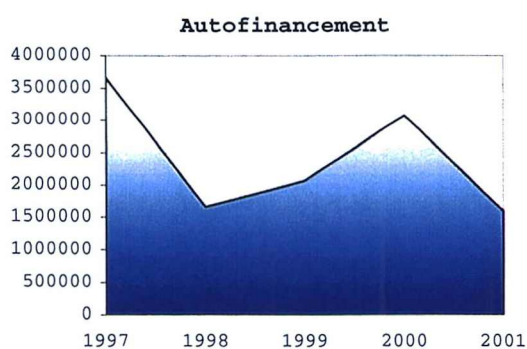
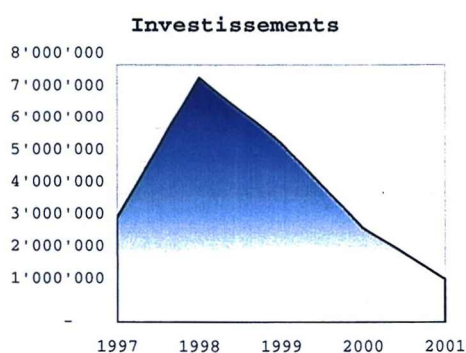
	1997	1998	1999	2000	2001
8.1. Total des revenus	14'460'472	12'510'119	13'611'235	15'342'677	16'603'868
Total des charges *	11'851'558	11'870'742	12'550'399	13'775'756	16'086'726
Amortissements extraordinaires & Attributions	2'604'975	637'071	1'055'283	1'562'924	509'864
Excédent de revenus	3'939	2'306	5'552	3'997	7'278

*) Y compris les amortissements ordinaires



		1998	1999	2000	2001
Nombre d'habitants		2809	2952	3045	3050
Recettes communales	fr. / hab.	4453	4611	5039	5444
Recettes cantonales	fr. / hab.	5019	5248	5297	
Dépenses communales	fr. / hab.	4226	4251	4524	5274
Dépenses cantonales	fr. / hab.	4560	4659	4769	

	1997	1998	1999	2000	2001
8.2. Investissements	3'226'613	7'609'305	5'563'654	2'932'328	1'349'330
Autofinancement	3'659'450	1'662'363	2'065'289	3'070'838	1'590'507

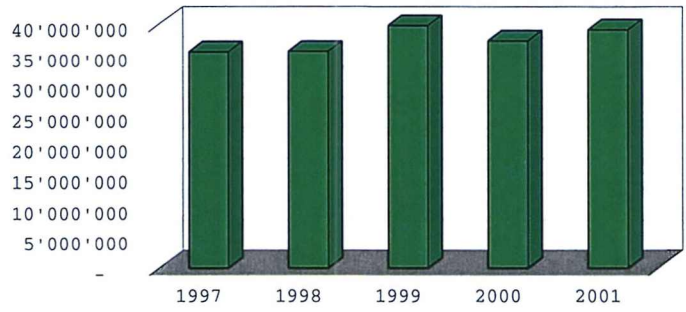


		1998	1999	2000	2001
Nombre d'habitants		2809	2952	3045	3050
Autofinancement communal	fr. / hab.	592	700	1008	521
Autofinancement cantonal	fr. / hab.	459	589	528	
Investissement communal	fr. / hab.	2708	1884	963	442

8.3.

	1997	1998	1999	2000	2001
Total du Bilan	35'474'956	35'544'298	39'739'473	37'256'807	39'059'915

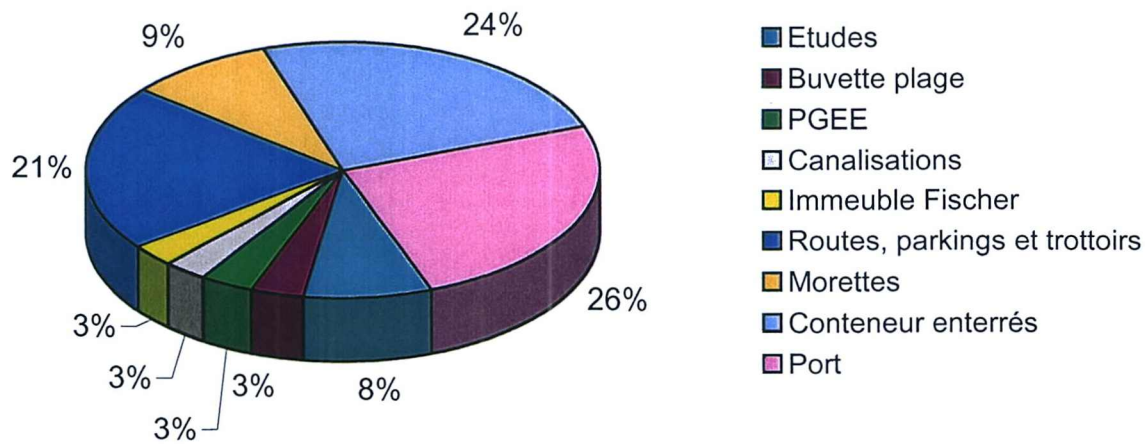
Total du Bilan



9. Investissements

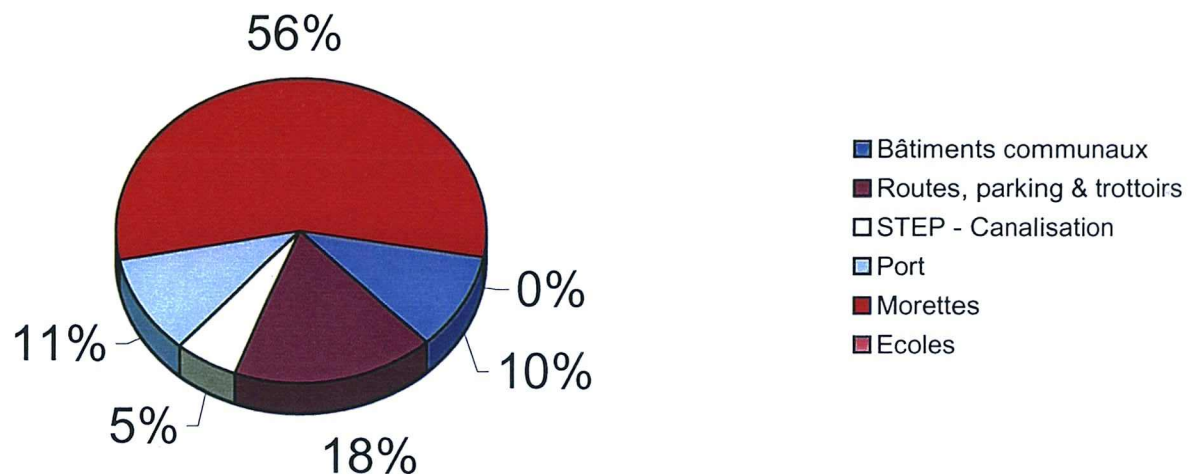
9.1. Investissements 2001

Etudes	109'267.00	8.10%
Buvette plage	42'608.00	3.16%
PGEE	45'330.00	3.36%
Canalisations	37'267.00	2.76%
Immeuble Fischer	40'399.00	2.99%
Routes, parkings et trottoirs	283'371.00 *	21.00%
Morettes	124'270.00	9.21%
Conteneur enterrés	328'672.00	24.36%
Port	338'146.00	25.06%
	1'349'330.00	100.00%



9.2. Evolution des investissements 1998 - 2001

	1998	1999	2000	2001	Total
Bâtiments communaux	76'093.05	1'429'607.00	78'909.00	192'274.00	1'776'883.05
Routes, parking & trottoirs	1'407'721.43	742'668.00	377'907.00	612'043.00	3'140'339.43
STEP - Canalisation	228'279.15	234'215.00	381'844.00	82'597.00	926'935.15
Port	-	-	1'546'465.00	338'146.00	1'884'611.00
Morettes	5'897'211.38	3'157'164.00	532'403.00	124'270.00	9'711'048.38
Ecoles	-	-	14'800.00	-	14'800.00
Total	7'609'305.01	5'563'654.00	2'932'328.00	1'349'330.00	17'454'617.01



10.

D E T T E S

10.1. RECAPITULATION DES DETTES AU 31.12.2001

Total des emprunts à court terme	Fr. 4'500'000.00
Total des emprunts à moyen terme	Fr. 3'000'000.00
Total des emprunts à long terme	Fr. 20'240'000.00
<u>Total au 31.12.2001 :</u>	<u>Fr. 27'740'000.00</u>

10.2. VARIATION DES DETTES 2000 / 2001

Total des dettes au 31.12.2000	Fr. 27'760'000.00
Total des dettes au 31.12.2001	Fr. 27'740'000.00

Diminution (Amortissement CIP) Fr. 20'000.00

10.3. EVOLUTION DES DETTES 1998 - 2001

<u>Année</u>	<u>Solde au 01.01</u>	<u>Augmentation</u>	<u>Diminution</u>	<u>Solde au 31.12.</u>
1998	Fr. 23'870'000.00	Fr. 0.00	Fr. 20'000.00	Fr. 23'850'000.00
1999	Fr. 23'850'000.00	Fr. 3'450'000.00	Fr. 20'000.00	Fr. 27'280'000.00
2000	Fr. 27'280'000.00	Fr. 500'000.00	Fr. 20'000.00	Fr. 27'760'000.00
2001	Fr. 27'760'000.00	Fr. 0.00	Fr. 20'000.00	Fr. 27'740'000.00
		<u>Fr. 3'950'000.00</u>	<u>Fr. 80'000.00</u>	

10.4. COMMENTAIRES CONCERNANT L'AUGMENTATION

L'augmentation des dettes en 1999 / 2000 est la conséquence des investissements importants en 1998 - 1999 - 2000, notamment la construction du Centre communal Les Morettes.

10.5.0 REPARTITION DES DETTES

10.5.1. DETTES AUTOFINANCEES (Taxes locations "terrains / bâtiments")

Immeubles	Fr.	3'521'000.00	12.7 %
Terrains	Fr.	2'711'000.00	9.8 %
Port	Fr.	5'668'000.00	20.4 %
<u>Total 1 :</u>	Fr.	11'900'000.00	42.9 %
		=====	=====

10.5.2. DETTES A LA CHARGE DE LA COLLECTIVITE

Ouvrages génie civil	Fr.	3'940'000.00	14.2 %
Bâtiments	Fr.	11'900'000.00	42.9 %
<u>Total 2 :</u>	Fr.	15'840'000.00	57.1 %
		=====	=====
<u>Total 1 et 2 :</u>	Fr.	27'740'000.00	100.0 %
		=====	=====

10.5.3. ENDETTEMENT PAR HABITANT

Sur la totalité des dettes 1998 - 2001

<u>Année</u>	<u>Total des dettes</u>	<u>Total habitants</u>	<u>Endettement par habitant</u>	<u>Moyenne Cantonale</u>
1998	Fr. 23'850'000.00	2'809	Fr. 8'490.60	Fr. 8'210.00
1999	Fr. 27'280'000.00	2'952	Fr. 9'241.19	Fr. 8'253.00
2000	Fr. 27'760'000.00	3'045	Fr. 9'116.60	Fr. 8'413.00
2001	Fr. 27'740'000.00	3'050	Fr. 9'095.10	Fr. ---

Sur la totalité des dettes à la charge de la collectivité

2001	Fr. 15'840'000.00	3'050	Fr. 5'193.45
------	-------------------	-------	--------------

Remarques :

Pas de comparaison avec les années 1998, 1999, 2000, étant donné que nous faisons ces calculs, la première fois pour l'exercice 2001.

10.6.0

I N T E R E T S

10.6.1. REPARTITION DU MONTANT TOTAL DES INTERETS SUR LA MEME BASE QUE LA REPARTITION DES DETTES

Montant total des intérêts :	Fr.	1'068'089.00	Compte 220.3223
soit :	Fr.	458'210.00	42.9 % Autofinancement
	Fr.	609'879.00	57.1 % Collectivité
	Fr.	1'068'089.00	100.0 %
	=====	=====	

10.6.2. REPARTITION DU MONTANT TOTAL DES INTERETS "COLLECTIVITE" ENTRE OUVRAGES GENIE CIVIL ET BATIMENTS Fr. 609'879.00,

soit :	Fr.	151'860.00	24.9 % Ouvrages génie civil
	Fr.	458'019.00	75.1 % Bâtiments
	Fr.	609'879.00	100.0 %
	=====	=====	

10.6.3. REPARTITION DU MONTANT TOTAL DES INTERETS "BATIMENTS" DE Fr. 458'019.00 sur la base du % Dettes / Préavis 44.40 %

	<u>Préavis</u>	<u>Crédit</u>	<u>Intérêts</u>	<u>%</u>
Collège	Fr. 9'393'000.00	Fr. 4'171'000.00	Fr.160'536.00	35.05 %
La Place	Fr. 6'170'000.00	Fr. 2'740'000.00	Fr.105'344.00	23.00 %
Les Morettes	Fr. 10'087'500.00	Fr. 4'479'000.00	Fr.172'344.00	37.65 %
Maison "Fischer"	Fr. 1'159'000.00	Fr. 510'000.00	Fr. 19'695.00	4.30 %
	Fr. 26'809'500.00	Fr. 11'900'000.00	Fr.458'019.00	100.00 %
	=====	=====	=====	=====

10.6.4. RATIOS (DETTES BATIMENTS PAR VALEUR RELLE / PAR VALEUR VENALE / PAR VALEUR PREAVIS

Val. réelle : $\frac{\text{Fr. } 11'900'000.00}{\text{Fr. } 32'300'000.00} = 36.8 \%$ Val. vénale : $\frac{\text{Fr. } 11'900'000.00}{\text{Fr. } 25'870'000.00} = 46 \%$ Val. préavis : $\frac{\text{Fr. } 11'900'000.00}{\text{Fr. } 26'809'500.00} = 44.4 \%$

REMARQUE

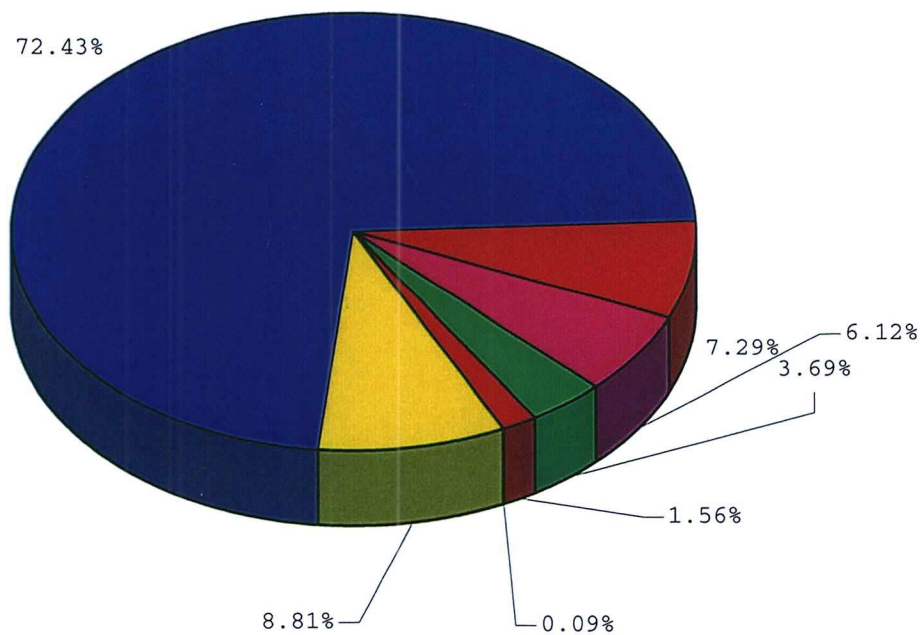
Nous avons fait cette répartition des intérêts pour pouvoir les introduire dans nos calculs de la comptabilité analytique des comptes "Immeubles".

11. IMPÔTS

11.1. Répartition des impôts 2001

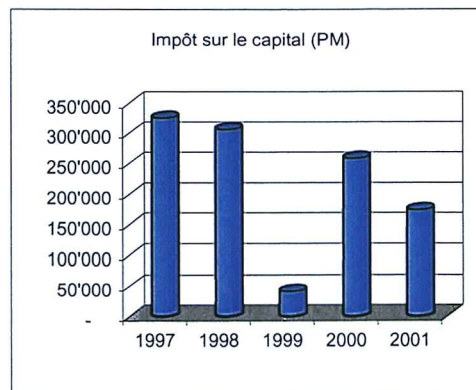
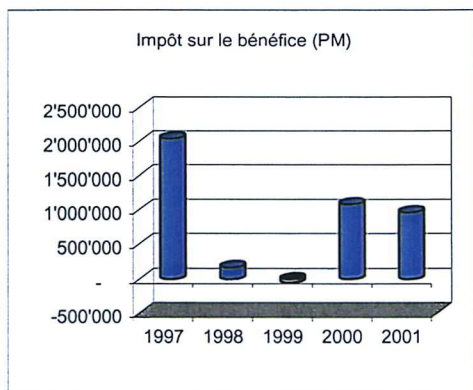
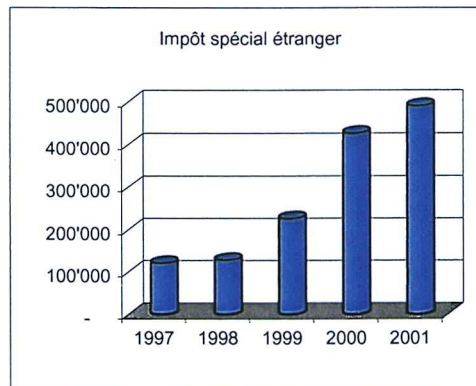
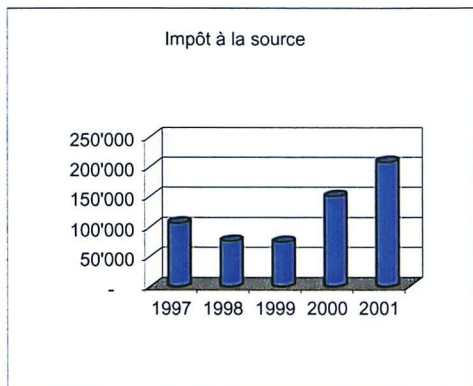
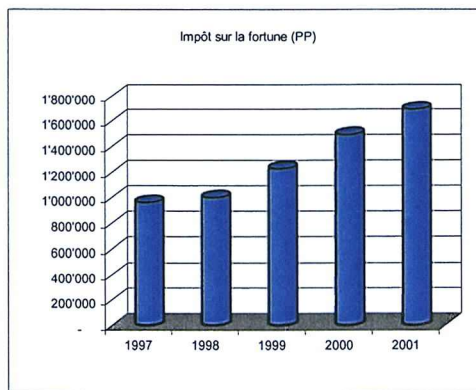
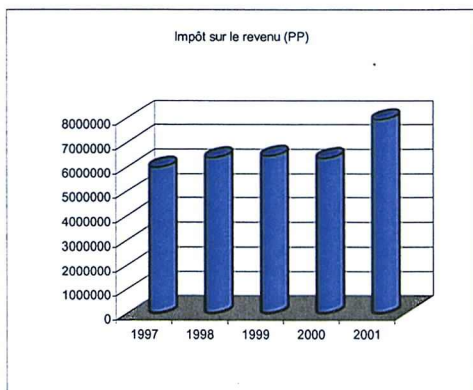
Personnes physiques	9'617'865	72.43%
Aléatoires	968'679	7.29%
Foncier	812'907	6.12%
Spécial étrangers	490'233	3.69%
A la source	207'488	1.56%
Sur les chiens	12'460	0.09%
Personnes morales	1'169'381	8.81%
	<u>13'279'012</u>	<u>100.00%</u>

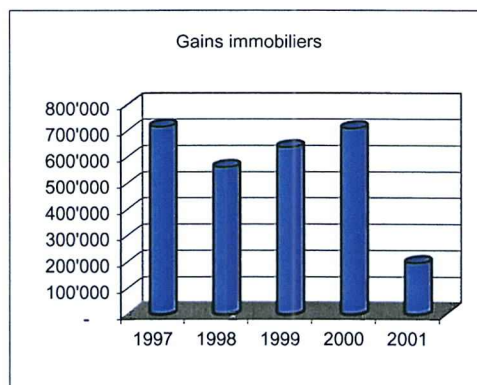
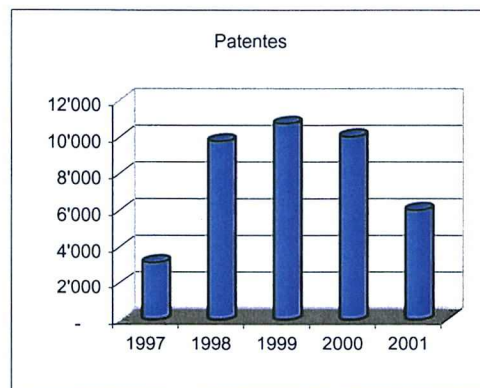
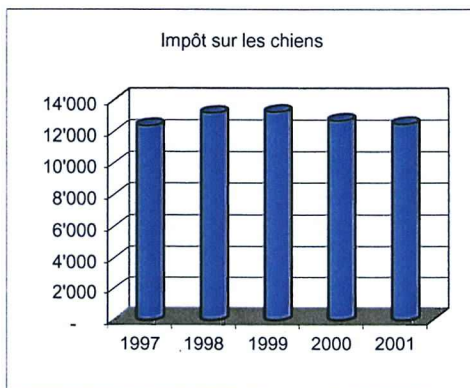
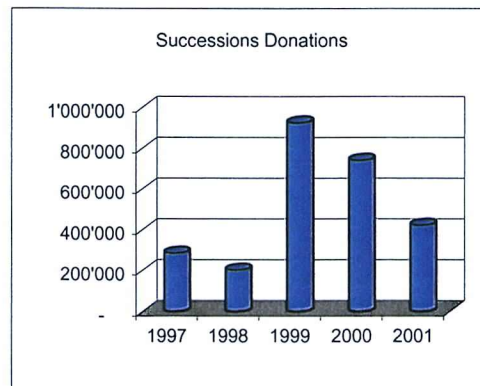
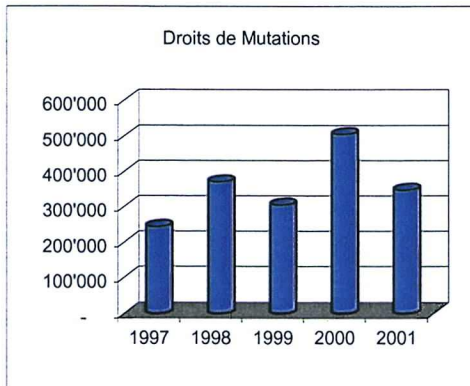
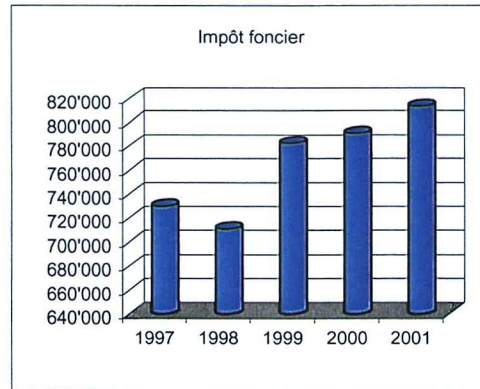
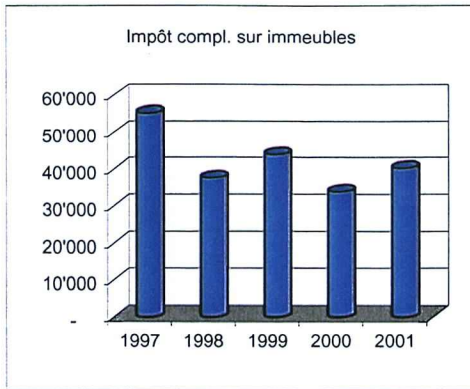
Composition des impôts



11.2 Comparaison 1997 - 2001 des impôts encaissés

Désignation	1997	1998	1999	2000	2001
Impôt sur le revenu (PP)	5'981'204	6'372'851	6'442'556	6'345'391	7'926'000
Impôt sur la fortune (PP)	958'700	997'826	1'229'611	1'493'141	1'691'865
Impôt à la source	106'386	76'375	74'630	149'823	207'488
Impôt spécial étranger	120'065	127'636	226'109	426'776	490'233
Impôt sur le bénéfice (PM)	2'039'131	167'337	-51'241	1'079'629	956'102
Impôt sur le capital (PM)	325'094	305'512	41'029	258'245	173'030
Impôt compl. sur immeubles	54'988	37'543	43'736	33'753	40'249
Impôt foncier	729'619	710'636	782'161	791'032	812'907
Droits de Mutations	243'309	370'059	304'128	504'754	346'826
Successions Donations	284'691	200'800	925'855	741'190	420'604
Impôt sur les chiens	12'360	13'170	13'240	12'680	12'460
Patentes	3'165	9'778	10'733	10'032	6'020
Gains immobiliers	714'617	560'847	637'312	708'030	195'228
	11'573'329	9'950'369	10'679'859	12'554'474	13'279'012





11.3.

V A R I A T I O N S I M P O T S

IMPOTS

- Le montant total des impôts de Fr. 13'279'012.00 représente 79.98 % par rapport au total des revenus de Fr. 16'603'867.00 (78.46 % en 2000).
- Par rapport à 2000, l'augmentation est de Fr. 724'538.00, soit 5.77 % (17.55 % en 2000).
=====

- Voici les différences de l'année 2001 par rapport à 2000

	+	-	%
- Revenus PP	Fr. 1'580'609.00		+ 24.90 %
- Fortune PP	Fr. 198'724.00		+ 13.30 %
- A la source	Fr. 57'665.00		+ 38.50 %
- Spéc. étrangers	Fr. 63'457.00		+ 14.85 %
- Bénéfice PM		Fr. 123'527.00	- 11.45 %
- Capital PM		Fr. 85'215.00	- 33.00 %
- Compl. immeubles	Fr. 6'496.00		+ 19.25 %
- Foncier	Fr. 21'875.00		+ 2.77 %
- Droits de mutations		Fr. 157'928.00	- 31.29 %
- Successions		Fr. 320'586.00	- 43.25 %
- Chiens		Fr. 220.00	- 1.74 %
- Patentes		Fr. 4'010.00	- 39.97 %
- Immobiliers		Fr. 512'802.00	- 72.43 %
	<u>Fr. 1'928'826.00</u>	<u>Fr. 1'204'288.00</u>	
	=====	=====	
<u>Différence</u> = Augmentation totale		Fr. 724'538.00	
		Fr. 1'928'826.00	
		=====	

11.4.

I M P O T S N O N S O L D E S

Le montant des impôts non soldés au 31.12.2001 est de Fr. 2'867'656.00 (Voir débiteurs 4.1.2, page No 62.

Explications

Fr. 2'048'577.00 sont des impôts 2001, facturés en 2002 seulement.

Fr. 819'079.00 représente le montant "Recouvrements" dont diverses procédures sont en cours.

L'évaluation des risques sur débiteurs représente un montant de Fr. 359'488.00, soit Fr. 347'618.00 pour les personnes physiques et Fr. 11'870.00 pour les personnes morales.

11.5. Statistique des impôts communaux pour les personnes physiques reçue de la Recette de Nyon

	<u>1999</u>	<u>2000</u>	<u>2001</u>
Nombre de contribuables	1'851	1'902	1'839
Nombre de contribuables sans revenu imposable	411	422	358
Nombre de contribuables avec revenu imposable	1'440	1'480	1'519
Nombre de contribuables avec fortune imposable	1'851	1'902	1'839
Montant total des revenus imposables	Fr. 121'432'500.00	Fr. 120'656'900.00	Fr. 138'308'300.00
Montant total des fortunes imposables	Fr. 598'039'000.00	Fr. 644'812'000.00	Fr. 818'881'000.00
Moyenne des revenus imposables	Fr. 84'328.00	Fr. 81'526.00	Fr. 91'052.00
Moyenne des fortunes imposables	Fr. 323'089.00	Fr. 339'018.00	Fr. 445'286.00

11.6. RATIOS

Impôts communaux rapportés en franc

	<u>1999</u>	<u>2000</u>	<u>2001</u>
Formule : $\frac{\text{Total impôts}}{\text{Taux d'imposition}}$	Fr. 152'569.42	Fr. 179'349.62	Fr. 189'700.17

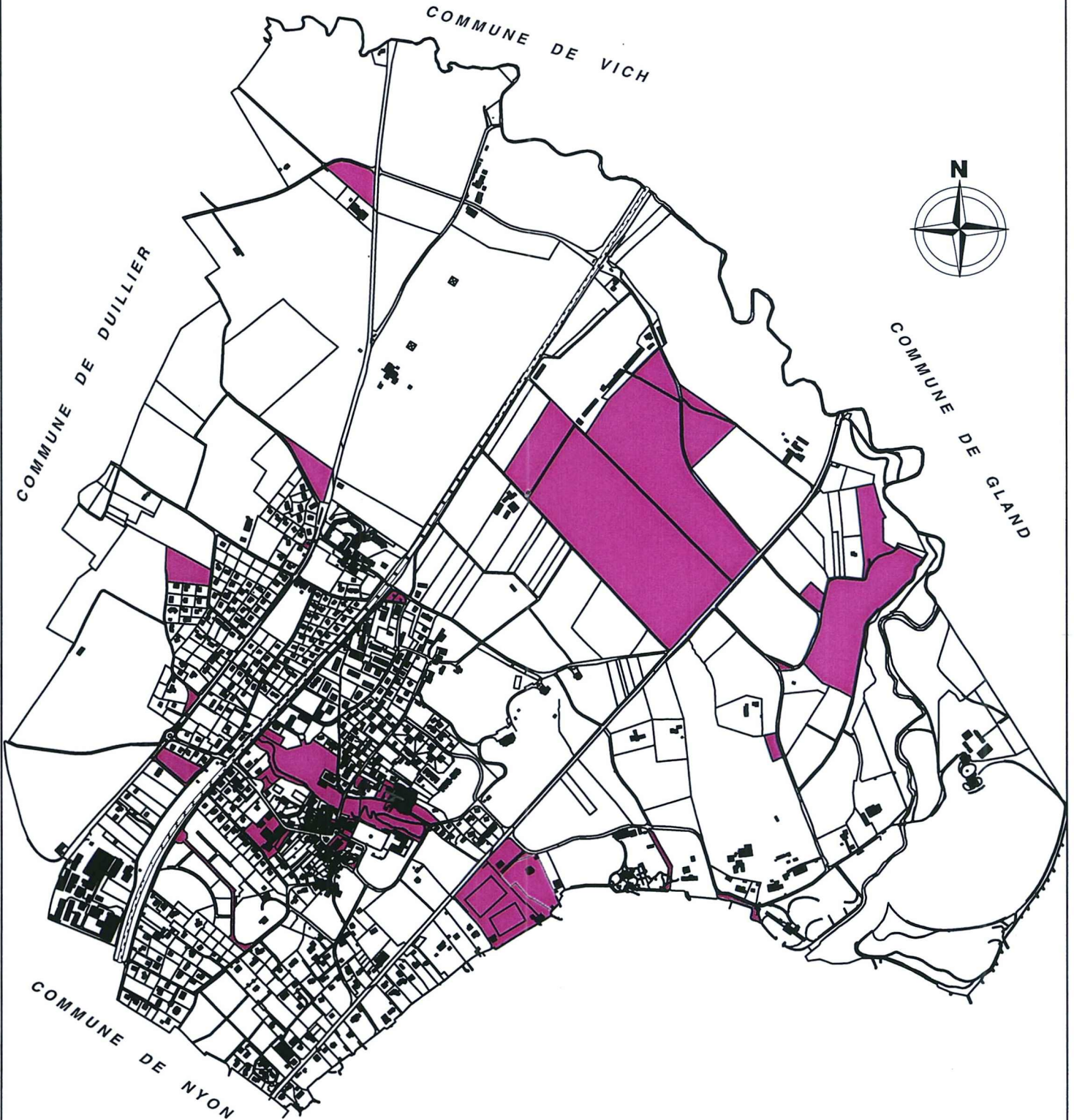
Francs d'impôts par habitant

Formule : $\frac{\text{Impôt par point de coefficient}}{\text{Nombre d'habitants}}$	Fr. 51.68	Fr. 58.90	Fr. 62.20
---	-----------	-----------	-----------



COMMUNE DE PRANGINS

PARCELLES COMMUNALES



 Parcelles Communales

13. Détail des biens fonciers et immobiliers de la Commune

N° file	Libellé	Description	Surface	Pré, champs	Place, jardin	Bâtiments	Bois	Chemin	Inculte	Valeur Fiscale	Valeur Vénale
37	Grand Bois		168'613	X						125'000	-
38	Grand Bois		109'827	X			X			30'000	-
45	Folliouse		9'147		X		X			2'000	-
51	Collonge		21'165				X			8'000	-
56	Bénex-Dessus	Local pompiers	70		X	X				-	24'000
66	Grand Bois		25'836	X						18'000	-
74	A Promenthoux		2'316	X			X			-	100'000
85	Les Erconillières		2'530	X						3'000	-
100	Chalet Mélèze		706					X		-	25'000
127	Sous le Bois		10'384	X						-	1'200'000
132	Pélar	Tour d'eau	585		X	X				-	50'000
169	En Messerin		10'140	X						-	-
173	Rue de la Gare		1'719		X		X			-	40'000
202	Prangins	Fontaine publique	413		X	X				-	35'000
211	Prangins	Ferme La Place	1'157		X	X				90'000	5'000'000
212	Prangins	Laiterie & pompiers	1'070		X	X				60'000	
215	Prangins	Four communal	109		X	X				25'000	160'000
216	Prangins	Maison Fischer	351		X	X				-	950'000
218	Les Fossés		2'900	X	X		X			-	350'000
219	Les Fossés	Temple national	1'729		X	X				-	670'000
220	Prangins	Auberge & grande salle	1'433		X	X				1'751'010	2'445'000
278	Les Places	Ex-Schneiter	909		X	X				-	280'000
281	Les Places	Collège de la combe	9'526	X	X	X				74'000	13'280'000
318	Route du Curson 4	Ex-Baudat	1'510		X					226'000	160'000
324	Sous les Mouilles		1'497	X						-	40'000
334	Sur la Croix		6'620	X						-	400'000
435	Les Abériaux / Clos de Sadex	Step & buvette	33'968	X		X				350'000	9'145'000
437	La Barcarolle / En Champagne	Garage à bateau & voiture, Hangar	25'205			X				320'000	4'370'000
458	Les Fossés		399	X	X					-	4'000
459	Très-Le-Chatel	Cimetière	6'183		X	X	X			-	135'000
466	Très-Le-Chatel		1'494	X	X					12'000	95'000
473	Très-Le-Chatel		1'362		X	X				2'770'000	2'900'000
544	La Charrette	Réservoir	682		X	X				-	28'000
545	La Charrette	Réservoir	687		X	X				-	28'000
551	Bénex-Dessus	Local & chambre vannes	76		X	X				-	10'000

13. Détail des biens fonciers et immobiliers de la Commune

N° file	Libellé	Description	Surface	Pré, champs	Place, jardi	Bâtiments	Bois	Chemin	Inculte	Valeur Fiscale	Valeur Vénale
574	Les Ages		79'430				X			25'000	-
588	En Enfer		3'413	X						2'000	-
602	Promenthoux	Plage, vestiaires & buvette	2'381		X	X				-	360'000
619	Les Fossés		14'548		X		X			-	425'000
622	Chemin de la Redoute / Trembley		106					X		-	5'000
646	Au Pelard		323						X	4'000	-
819	En Enfer		813	X						488	-
831	Rte de Bénex 7	Collège	26'658	X	X	X	X			-	11'450'000
915	Les Mélèzes		6'139					X		-	215'000
1148	Bochet		9'803	X						7'000	-
1151	Bénex-Dessus		142		X					-	-
1221	Rue de la Gare		759		X		X			15'000	-
1361	Le Coutelet / Sur la Croix		1'203						X	-	40'000
TOTAL			608'036							5'917'498	54'419'000
Autres communes :											
93	Coinsins - Grand Pré		3'976				X			1'000	
95	Coinsins - Marais de Nantouse		4'435	X			X		X	3'500	
100	Coinsins - Grand Pré		-2'066							13'000	
267	Coinsins - Marais de Nantouse	Droit de source	-3'511							21'000	
478	Duillier - Marais de Nantouse	Droit de source	12'945							6'000	
Total			15'779				X			44'500.00	
TOTAL GENERAL			623'815							5'961'998	54'419'000

14. EXPERTISE DES BIEN FONCIERS ET IMMOBILIERS

Préambule

Cette expertise a été établie en 2001 par le Bureau Zimmermann Architectes SA, responsable M. Gaston Zimmermann. Il est à noter que ce dernier est membre du Collège Suisse des Experts Architectes - CSEA - et préside la Commission d'estimation fiscale du District.

Base de travail

Etablissement de valeurs nécessaires à la stratégie financière de la Commune de Prangins.

Expérience de l'expert

Pour chaque objet, il a été établi, en plus des valeurs connues que sont l'estimation fiscale et la valeur ECA (bâtiments seuls), une valeur réelle et une valeur vénale.

Valeur réelle :

Elle correspond pour les terrains aux dernières transactions d'objets comparables, ainsi que de la situation, de l'affectation et de l'usage pour les constructions, la valeur réelle est la valeur actuelle ou récente de construction, moins la vétusté.

Valeur vénale :

La valeur vénale représente le prix de vente pouvant être obtenu dans des conditions normales, au moment de l'estimation.

Cette valeur tient compte de nombreux paramètres d'appréciation aboutissant à une correction de la valeur réelle généralement admise entre 50 et 90 % de celle-ci.

Les principaux paramètres sont :

- Situation du marché
- Situation et type d'objet
- Standard des constructions
- Possibilité d'utilisation en l'état ou nécessité de reconversion avec une intervention lourde ou légère
- Statuts particuliers tels que :
 - Baux à loyer non usuels
 - Clause de restriction d'activité
 - Droit de superficie
- Importance des frais d'une mise en valeur éventuelle

14.1.

VALEURS SELON L'EXPERT

Total valeur vénale	Fr. 54'419'000.00
Total valeur réelle	Fr. 69'602'000.00

14.2.

VALEURS SELON NOTRE ESTIMATION

Dans le rapport de l'expert ne figure pas les estimations concernant :

- Places, jardin
- Bois
- Pré-champs

De ce fait, nous avons, sur la base de diverses informations, déterminé ces valeurs, à savoir :

Places, jardin	1'081 m2	à	Fr. 1.00	Fr.	1'081.00
Bois	218'618 m2	à	Fr. 0.50	Fr.	109'309.00
Pré-champs	243'235 m2	à	Fr. 3.00	Fr.	<u>729'705.00</u>

<u>Total estimation :</u>	<u>Fr. 840'095.00</u>
---------------------------	-----------------------

14.3.

RECAPITULATION DES DEUX ESTIMATIONS

Valeur réelle

Total selon expert :	Fr. 69'602'000.00
Total selon notre estimation :	Fr. <u>840'095.00</u>

<u>Total :</u>	<u>Fr. 70'442'095.00</u>
----------------	--------------------------

Valeur vénale

Total selon expert :	Fr. 54'419'000.00
Total selon notre estimation :	Fr. <u>840'095.00</u>

<u>Total :</u>	<u>Fr. 55'259'095.00</u>
----------------	--------------------------

14.4.

RATIOS (Dettes / biens fonciers et immobiliers)

<u>Autofinancés</u>	<u>Collectivité</u>	<u>Globale</u>
<u>Fr.11'900'000.00</u>	<u>Fr. 15'840'000.00</u>	<u>Fr. 27'740'000.00</u>

Valeur réelle

<u>Fr.11'900'000.00</u>	<u>Fr. 15'840'000.00</u>	<u>Fr. 27'740'000.00</u>
Fr.70'442'095.00	Fr. 70'442'095.00	Fr. 70'442'095.00
16.90 %	22.50 %	39.40 %
=====	=====	=====

Valeur vénale

<u>Fr.11'900'000.00</u>	<u>Fr. 15'840'000.00</u>	<u>Fr. 27'740'000.00</u>
Fr.55'259'095.00	Fr. 55'259'095.00	Fr. 55'259'095.00
21.55 %	28.65 %	50.20 %
=====	=====	=====

14.5.

COMPTABILITE ANALYTIQUE DES COMPTES IMMEUBLES

Par rapport à l'exercice 2000, nous avons, sur l'ensemble des objets, un résultat pour l'année entière. De plus, nous avons introduit, dans nos calculs, les intérêts selon la répartition se trouvant sous point 10.5.2. de notre rapport.

<u>Immeubles</u>	<u>Ex. charges</u>	<u>Ex. revenus</u>
Administration communale	Fr. 182'240	Fr. 0
Ancienne administration	Fr. 0	Fr. 2'738
Ancienne poste / forge	Fr. 0	Fr. 2'806
Auberge communale	Fr. 0	Fr. 15'702
Buvette des Abériaux	Fr. 1782	Fr. 0
Buvette de la Plage	Fr. 26'813	Fr. 0
Centre communal Les Morettes	Fr. 327'773	Fr. 0
Collège de La Combe	Fr. 465'048	Fr. 0
Collège des Fossés	Fr. 67'752	Fr. 0
Four communal	Fr. 0	Fr. 6'581
Immeuble "Très-le-Châtel"	Fr. 0	Fr. 0
Maison "Fischer"	Fr. 0	Fr. 18'563
Passade	Fr. 8'120	Fr. 0
Salle communale	Fr. 13'075	Fr. 0
Tour d'eau	Fr. 786	Fr. 0
Temple	Fr. 27'303	Fr. 0
"Vieux Pressoir"	Fr. 21'670	Fr. 0
"Villa du port"	Fr. 41'999	Fr. 0
Voirie	Fr. 4'593	Fr. 0
<u>Total :</u>	Fr. 1'188'954	Fr. 46'390
	=====	=====
Total excédents des charges :		Fr. 1'142'564
		=====
Total des charges par jour		Fr. 3'174
		=====
Total des charges par habitant, par année		Fr. 375
		=====
Total des charges par habitant, par jour		Fr. 1
		=====

15.

C O N C L U S I O N S

Les présents comptes ont fait l'objet d'un contrôle par la Fiduciaire HELLER S.A., à Nyon, selon rapport du 15 mai 2002. Une photocopie de celui-ci a été remise à la Commission de gestion, respectivement à la Commission des finances.

Par conséquent, nous vous prions, Monsieur le Président, Mesdames et Messieurs les Conseillers, de bien vouloir prendre les décisions suivantes :

LE CONSEIL COMMUNAL DE PRANGINS

Vu le préavis N° 15/02 concernant le rapport de la Municipalité relatif aux comptes de l'année 2001,

Oùï le rapport de la Commission de gestion,

Attendu que cet objet a été régulièrement porté à l'ordre du jour,

DÉCIDE :

1/ Il est donné décharge à la Municipalité de sa gestion financière pour l'année 2001.

2/ Les comptes de la Bourse communale de Prangins pour l'exercice 2001 sont acceptés tels que présentés.

Ainsi délibéré en séance de Municipalité du 17 mai 2002 pour être soumis au Conseil communal de Prangins.

AU NOM DE LA MUNICIPALITE


Le syndic



H.-R. Kappeler




Le secrétaire



A. Badel

16.



Entente intercommunale pour la déshydratation mécanique des boues d'épuration

COMPTES 2001

Coppet, le 28 février 2002

E.I.D.M. - REPARTITION DES FRAIS - comptes 2001

STEP	Coefficient heures	Répartition	T.V.A. 7,6 %	TOTAL
Founex - Céligny	306.00	36'119.25	2'745.05	38'864.30
Coppet - Commugny	530.00	62'559.50	4'754.50	67'314.00
Tannay - Mies	306.00	36'119.25	2'745.05	38'864.30
Chavannes-de-Bogis - Bogis-Bossey	204.25	24'109.00	1'832.30	25'941.30
Prangins	240.25	28'358.35	2'155.25	30'513.60
Crans	181.00	21'364.65	1'623.70	22'988.35
	1'767.50	208'630.00	15'855.85	224'485.85

E.I.D.M. RAPPORT DES BOUES 2001

Copie

MOIS STEP de	Janvier	Février	Mars	Avril	Mai	Juin	Total
M ³				268.290			268.290
Chavannes T/Ms				12.2072			12.2072
H.				77.75			77.75
M ³	292.850	156.550	206.240	141.820	264.670		1'062.130
Coppet T/Ms	13.1783	6.8882	8.2496	7.9419	11.9102		48.1682
H.	83.75	42.50	42.50	41.25	66.75		276.75
M ³			215.690			211.650	427.340
Crans T/Ms			9.7061			11.0693	20.7754
H.			52.25			59.50	111.75
M ³	351.585				344.890		696.475
Founex T/Ms	16.1729				16.7617		32.9346
H.	85.00				85.00		170.00
M ³			309.720			261.290	571.010
Mies T/Ms			12.6675			14.8935	27.5610
H.			85.00			77.75	162.75
M ³		315.770			109.120		424.890
Prangins T/Ms		14.2097			4.9104		19.1201
H.		85.00			4.75		89.75
Entretien H.			34.00				34.00
M ³	644.435	472.320	731.650	410.110	718.680	472.940	3'450.135
Total T/Ms	29.3512	21.0979	30.6232	20.1491	33.5823	25.9628	160.7665
H.	168.75	127.50	213.75	119.00	156.50	137.25	922.75

MOIS STEP de	Juillet	Aout	Septembre	Octobre	Novembre	Décembre	Total
M ³	376.850			310.650			687.500
Chavannes T/Ms	17.109			14.2899			31.3989
H.	82.50			44.00			126.50
M ³	279.660	192.680	132.000	196.490	320.410		1'121.240
Coppet T/Ms	11.7457	7.7843	5.2800	8.2526	14.4185		47.4811
H.	66.75	42.50	34.00	42.00	68.00		253.25
M ³				349.970			349.970
Crans T/Ms				15.7487			15.7487
H.				69.25			69.25
M ³		392.020			441.920		833.940
Founex T/Ms		16.5432			19.8864		36.4296
H.		75.25			60.75		136.00
M ³			412.910		233.290		646.200
Mies T/Ms			19.6132		10.4981		30.1113
H.			85.00		58.25		143.25
M ³			364.820			272.120	636.940
Prangins T/Ms			17.3290			12.7896	30.1186
H.			85.00			65.50	150.50
Entretien H.				88.25		20.75	109.00
M ³	656.510	584.700	909.730	857.110	995.620	272.120	4'275.790
Total T/Ms	28.8547	24.3275	42.2222	38.2912	44.8030	12.7896	191.2882
H.	149.25	117.75	204.00	243.50	187.00	86.25	987.75

STEP de	M ³	T/Ms	H.	M ³	T/Ms	H.
CHAVANNES	955.790	43.6061	204.25	TOTAL ANNEE		
COPPET	2'183.370	95.6493	530.00			
CRANS	777.310	36.5241	181.00			
FOUNEX	1'530.415	69.3642	306.00			
MIES	1'217.210	57.6723	306.00			
PRANGINS	1'061.830	49.2387	240.25			
ENTRETIEN			143.00			
				M ³	7'725.925	
				T/Ms	352.0547	
				H.	1910.50	

Préparé par M. Moussé

BILAN ACTIF

N° de compte	Libellé	Solde début	Augmentation	Déduction	Solde de fin
91	ACTIF	52,424.65	551,496.58	518,502.73	85,418.50
910	DISPONIBILITE	4,837.45	267,178.30	235,147.00	36,868.75
9102	BANQUES	4,837.45	267,178.30	235,147.00	36,868.75
9102.01	Banque Cantonale Vaudoise - c/c	4,837.45	267,178.30	235,147.00	36,868.75
9109	COMPTES DE PASSAGES				
9109.02	Compte d'attente				
911	DEBITEURS ET COMPTES-COURANTS	47,022.65	278,920.41	282,760.03	43,183.03
9110.00	Débiteurs		17,054.43		17,054.43
9111	COMPTES-COURANTS DEBITEURS	47,022.65	245,742.98	266,637.03	26,128.60
9111.10	Administration Fédérale des Contributions	40.05	14.38	54.43	
9111.20	Step de Bogis-Bossey & Chavannes-de-Bogis - c/c	1,984.85	32,000.00	33,984.85	
9111.21	Step de Coppet & Commugny - c/c	15,826.80	74,000.00	89,826.80	
9111.22	Step de Founex & Céligny - c/c	7,030.70	38,864.30	35,030.70	10,864.30
9111.23	Step de Mies & Tannay - c/c	13,200.20	38,864.30	36,800.20	15,264.30
9111.24	Step de Prangins - c/c		35,200.00	35,200.00	
9111.25	Step de Crans-près-Céligny - c/c	8,940.05	26,800.00	35,740.05	
9119	T.V.A.		16,123.00	16,123.00	
9119.14	T.V.A. - impôts préalable Travaux		16,123.00	16,123.00	
913	ACTIFS TRANSITOIRES	564.55	5,397.87	595.70	5,366.72
9139	ACTIFS TRANSITOIRES	564.55	5,397.87	595.70	5,366.72
9139.00	Actif transitoire	564.55	5,397.87	595.70	5,366.72

Total: 52,424.65 518,502.73 551,496.58 85,418.50

BILAN PASSIF

N° de compte	Libellé	Solde début	Augmentation	Déduction	Solde de fin
92	PASSIF	52,424.65	101,825.10	68,831.25	85,418.50
920	ENGAGEMENTS COURANTS	51,774.65	96,825.10	68,831.25	79,768.50
9200	CREANCIERS	51,774.65	79,768.50	51,774.65	79,768.50
9200.00	Factures dues	44,806.80	58,525.75	44,806.80	58,525.75
9200.20	Step de Bogis-Bossey & Chavannes-de-Bogis - c/c		6,058.70		6,058.70
9200.21	Step de Coppet & Commugny - c/c		6,686.00		6,686.00
9200.22	Step de Founex & Céligny - c/c				
9200.23	Step de Mies & Tannay - c/c				
9200.24	Step de Prangins - c/c	6,967.85	4,686.40	6,967.85	4,686.40
9200.25	Step de Crans-près-Céligny - c/c		3,811.65		3,811.65
9209	TAXE A LA VALEUR AJOUTEE		17,056.60	17,056.60	
9209.04	TVA dues		17,056.60	17,056.60	
921	DETTES A COURT TERME				
9210	BANQUES				
9210.01	Banque Cantonale Vaudoise - c/c				
925	PASSIFS TRANSITOIRES	650.00			650.00
9259	PASSIFS TRANSITOIRES	650.00			650.00
9259.00	Passifs transitoires	650.00			650.00
928	FONDS DE RESERVE ET FINANCEMENT SPECIAUX		5,000.00		5,000.00
9282	FONDS DE RESERVE		5,000.00		5,000.00
9282.01	Réserve pour matériel		5,000.00		5,000.00
Total:		52,424.65	101,825.10	68,831.25	85,418.50

Compte de fonctionnement par classification administrative

Page: 1

		Comptes Charges	2001 Produits	Budget Charges	2001 Produits	Comptes Charges	2000 Produits
4	TRAVAUX	224,470.33	224,470.33	220,800.00	220,800.00	209,138.67	209,138.67
46	DESHYDRATATION DES BOUES	224,470.33	224,470.33	220,800.00	220,800.00	209,138.67	209,138.67
460	FRAIS D'ADMINISTRATION	13,253.38	41.08	11,000.00		7,969.32	8.67
460.3001	Indemnités des délégués	1,350.00		2,000.00		1,050.00	
460.3010	Indemnité du boursier-secrétaire	4,600.00		5,000.00		4,399.40	
460.3060	Remboursement de frais	233.48		1,000.00		673.55	
460.3100	Frais de bureau	241.10		1,000.00			
460.3170	Frais de réceptions	1,458.10		1,500.00		1,366.35	
460.3210	Intérêts et frais bancaires	370.70		500.00		480.02	
460.3800	Attribution à fond de réserve	5,000.00					
460.4220	Intérêts actifs		41.08				8.67
461	FRAIS D'EXPLOITATION	211,216.95	15,799.25	209,800.00		201,169.35	
461.3130	Achat matériel divers			5,000.00			
461.3150	Entretien du matériel	20,668.05		5,000.00		5,533.00	
461.3160	Leasing unité mobile	58,752.00		58,800.00		58,752.00	
461.3181	Frais de main d'oeuvre	104,591.45		105,000.00		103,922.00	
461.3182	Frais de déplacement	7,540.00		10,000.00		7,045.00	
461.3183	Frais d'administration	4,708.50		6,000.00		4,609.50	
461.3184	Floculant	10,004.95		15,000.00		16,431.15	
461.3185	Assurances choses	4,952.00		5,000.00		4,876.70	
461.4360	Indemnité d'assurance		15,799.25				
462	REPARTITION		208,630.00		220,800.00		209,130.00
462.4522	Tableau de répartition		208,630.00		220,800.00		209,130.00

BILAN

	Solde début	Augmentation	Déduction	Solde de fin
1 E.I.D.M.				
TOTAL DE L'ACTIF	52,424.65	551,496.58	518,502.73	85,418.50
TOTAL DU PASSIF	52,424.65	101,825.10	68,831.25	85,418.50
	0.00	449,671.48	449,671.48	0.00

Compte de fonctionnement par classification administrative

Comptes Charges	2001 Produits	Budget Charges	2001 Produits	Comptes Charges	2000 Produits
224,470.33	224,470.33	220,800.00	220,800.00	209,138.67	209,138.67
224,470.33	224,470.33	220,800.00	220,800.00	209,138.67	209,138.67

Compte de fonctionnement par classification administrative

	Comptes Charges	2001 Produits	Budget Charges	2001 Produits	Comptes Charges	2000 Produits
4 TRAVAUX	224,470.33	224,470.33	220,800.00	220,800.00	209,138.67	209,138.67

Compte de fonctionnement par classification administrative

Comptes Charges	2001 Produits	Budget Charges	2001 Produits	Comptes Charges	2000 Produits
224,470.33	224,470.33	220,800.00	220,800.00	209,138.67	209,138.67
224,470.33	224,470.33	220,800.00	220,800.00	209,138.67	209,138.67

TABLE DES MATIERES

	<u>Page</u>
1. <u>Comptes de fonctionnement</u>	2 à 41
1.1. Comparaison des écarts par chapitre	
1.2. Analyse et commentaires concernant les écarts par chapitre	
1.3. Tableau des comptes (avec pourcentage)	
1.4. Commentaires concernant les comptes de fonctionnement	
1.5. Commentaires concernant divers comptes	
2. <u>Charges et Revenus par nature</u>	42 à 47
2.1. Comparaison des écarts par nature	
2.2. Tableau des charges et revenus par nature (avec pourcentage)	
3. <u>Charges et Revenus par Direction</u>	48 à 50
4. <u>Bilan (comptes)</u>	51 à 59
4.1. Bilans comparés 2000 / 2001	60 à 69
4.1.1. Disponibles	
4.1.2. Débiteurs	
4.1.3. Investissements	
4.1.4. Capitaux et dotations	
4.1.5. Autres actifs	
4.1.6. Exigibles à court terme	
4.1.7. Exigibles à moyen et long termes	
4.1.8. Fonds propres	
5. <u>Résumé du résultat des amortissements ordinaires, extraordinaires et des attributions</u>	70
5.1. Résultat avant amortissements ordinaires, extraordinaires et attributions	
5.2. Amortissements ordinaires	

5.3.	Résultat après amortissements ordinaires et avant amortissements extraordinaires et attributions	
5.4.	Amortissements extraordinaires	
5.5.	Résultat après amortissements ordinaires, extraordinaires et attributions	
6.	<u>Sources de fonds</u>	71
6.1.	Autofinancement	
6.2.	Sources et emplois de fonds	
7.	<u>Résumé du boucllement comparé 1997-2001</u>	72
7.1.	Résultat avant amortissements ordinaires, extraordinaires et attributions	
7.2.	Résultat après amortissements ordinaires et avant amortissements extraordinaires et attributions	
7.3.	Résultat après amortissements ordinaires, extraordinaires et attributions	
8.	<u>Comparaison des exercices 1997 - 2001</u>	73 à 74
8.1.	Résultats	
8.2.	Investissements / Autofinancements	
8.3.	Bilans	
9.	<u>Investissements</u>	75 à 76
9.1.	Investissements 2001	
9.2.	Evolution des investissements 1998 - 2001	
10.	<u>Dettes</u>	77 à 79
10.1.	Récapitulation des dettes	
10.2.	Variation des dettes	
10.3.	Evolution des dettes 1998 - 2001	
10.4.	Commentaires concernant l'augmentation	
10.5.0	Répartition des dettes	
10.5.1	Dettes autofinancées	
10.5.2.	Dettes à la charge de la collectivité	
10.5.3.	Endettement par habitant	

10.6.0.	Intérêts	
10.6.1.	Répartition des intérêts entre autofinancement et collectivité	
10.6.2.	Répartition totale intérêts "collectivité" entre ouvrages génie civil et bâtiments	
10.6.3.	Répartition des intérêts "bâtiments"	
10.6.4.	Ratios	
11.	<u>Impôts</u>	80 à 84
11.1.	Répartition des impôts 2001	
11.2.	Comparaison des impôts 1997 - 2001	
11.3.	Variation impôts 2000 - 2001	
11.4.	Impôts non soldés	
11.5.	Statistique des impôts 1999-2000-2001	
11.6.	Ratios	
12.	<u>Plan parcelles communales</u>	85
13.	<u>Détails des biens fonciers et immobiliers de la Commune</u>	86 à 87
14.	<u>Expertises des biens fonciers et immobiliers</u>	88 à 91
14.1.	Valeurs selon l'expert	
14.2.	Notre estimation	
14.3.	Récapitulation des deux estimations	
14.4.	Ratios	
14.5.	Comptabilité analytique des comptes "immeubles"	
15.	<u>Conclusions</u>	92
16.	<u>Comptes EIDM</u>	93 à 102