



C O M M U N E D E
PRANGINS

Commune de Prangins
Municipalité

Préavis No. 37/2023
au Conseil Communal

Comptes 2022

Délégué municipal : Jean de Wolff

Table des matières

Table des matières

Introduction	7
Partie 1 - Comptes et bilan	11
Compte de fonctionnement	13
Récapitulation par dicastères	51
Charges et revenus par nature	55
Bilan	61
Partie 2 - Commentaires	69
Compte de fonctionnement	71
Compte d'investissements	77
Structure du bilan	78
Partie 3 - Analyse	81
Analyse financière	83
Tableaux et graphiques	89
Conclusions	113

Introduction

Introduction

Madame la Présidente,
Mesdames et Messieurs les Conseillers,

En vertu des dispositions de l'article 93 c de la Loi sur les Communes du 28 février 1956, mise à jour le 1er novembre 1997 et le 1er juillet 2005, de l'article 103 du Règlement du Conseil communal du 31 mars 2015 et des articles 21 à 31 du Règlement sur la comptabilité des Communes du 14 janvier 1979, mis à jour le 1er janvier 1990, la Municipalité vous présente son rapport de l'exercice comptable 2022.

Le bouclage des comptes selon les critères décrits dans ce préavis fait ressortir un excédent de charges de :

CHF 142'616.18

L'autofinancement pour l'année 2022 présente un montant de :

CHF 674'548.50

Partie 1 - Comptes et bilan

Compte de fonctionnement

		Comptes 2022		Budget 2022		Comptes 2021	
		Charges	Revenus	Charges	Revenus	Charges	Revenus
1	Administration générale	7'543'623.64	4'238'867.48	7'488'378.00	4'162'000.00	6'535'250.33	3'879'656.00
10	Autorités	745'369.40	32'436.45	685'550.00	20'000.00	704'793.72	7'780.00
100	Conseil communal	100'897.20		95'250.00		102'040.57	
100.3001	Rétribution des autorités	30'200.00		27'200.00		31'950.00	
100.3003	Jetons de présence des autorités et commissions	47'815.00		45'000.00		48'454.20	
100.3030	Assurances sociales, AVS/AI/APG/AC/RP, part employeur	4'697.00		2'000.00		1'827.70	
100.3050	Assurances accidents et maladie part employeur	28.80		50.00		51.55	
100.3063	Frais de représentation	1'189.40		1'500.00		1'988.50	
100.3101	Imprimés et fournitures de bureau	9'371.20		8'000.00		7'822.18	
100.3111	Achat de mobilier, machines et équip. technique de bureau	552.90		500.00		65.00	
100.3170	Frais de réceptions et de manifestations	6'992.90		10'000.00		8'669.44	
100.3181	Frais de ports (timbres-poste, tous-ménages)			1'000.00		1'212.00	
100.3193	Cotisations à des institutions de droit privé	50.00					
101	Municipalité	644'472.20	32'436.45	590'300.00	20'000.00	602'753.15	7'780.00
101.3001	Rétribution des autorités (indemnités fixes et uniques)	418'500.00		418'500.00		372'568.85	
101.3003	Vacations des autorités					29'880.00	
101.3004	Commissions extraparlimentaires	7'727.50		6'000.00		6'572.50	
101.3030	Assurances sociales, AVS/AI/APG/AC/RP, part employeur	37'249.35		38'400.00		35'114.20	
101.3040	Caisse de pension, part employeur <i>L'affiliation d'un municipal ayant atteint l'âge de la retraite étant possible pour la LPP, cette possibilité est utilisée</i>	71'158.50		58'900.00		54'985.50	
101.3050	Assurances accidents et maladie part employeur	10'249.90		10'500.00		9'890.45	
101.3063	Frais de représentation <i>Les membres de la Municipalité n'ont pas utilisé l'ensemble de la somme allouée pour les frais de représentation</i>	9'055.30		15'000.00		9'185.55	
101.3099	Charges diverses des autorités <i>Ligne comprend les frais pour 4 Repas & apéritifs Municipalité/collaborateurs, cadeaux collaborateurs, forfait téléphone/internet des 5 magistrats. Dépassement car CHF 10'000.- pour ces frais budgétés par erreur sous 130.3099 au lieu de 101.3099</i>	20'552.50		6'000.00		5'279.00	
101.3170	Frais de réceptions et de manifestations <i>USL : 1er août + Fête au village, Budgété à CHF 20'000.-, Coûts CHF 37'105.-, Repas Noël des Aînés non budgété, Coûts CHF 12'250.-</i> <i>Achat vins non budgété, Coûts CHF 4'200.-</i>	60'655.81		30'000.00		70'668.65	
101.3185	Honoraires et frais d'expertises	9'323.34		7'000.00		8'608.45	
101.4361	Remboursement de jetons de présence et charges sociales		32'436.45		20'000.00		7'780.00

	Comptes 2022	Comptes 2022		Budget 2022		Comptes 2021	
		Charges	Revenus	Charges	Revenus	Charges	Revenus
11	Administration	559'146.33	4'393.40	536'750.00	18'500.00	480'579.63	64'014.14
110	Administration	559'146.33	4'393.40	536'750.00	18'500.00	480'579.63	64'014.14
110.3012	Salaires du personnel occasionnel					3'120.00	
110.3013	Salaires des apprentis	35'765.30		35'600.00		25'013.10	
110.3030	Assurances sociales, AVS/AI/APG/AC/RP, part employeur	2'935.85		3'000.00		2'365.20	
110.3050	Assurances accidents et maladie part employeur	1'273.55		1'300.00		971.75	
110.3061	Frais de transport	151.70		1'000.00		168.00	
110.3063	Frais de représentation	3'397.40		1'000.00		108.70	
110.3090	Frais pour la formation professionnelle du personnel	90.00		5'000.00			
110.3091	Frais pour la formation professionnelle des apprentis	3'901.61		5'000.00		3'257.28	
110.3101	Imprimés et fournitures de bureau	45'479.29		30'000.00		42'052.03	
	<i>Frais pour location photocopieuse + copies, Budgeté CHF 10'000.-, Coûts CHF 16'000.-</i>						
	<i>Frais de scannage des préavis/rapport pour site, Coûts CHF 5'000.-</i>						
	<i>Frais impressions Préavis Rapport Gestion non budgété, Coûts CHF 4'100.-</i>						
110.3102	Livres, journaux, documentation, publications, annonces	3'821.15		6'000.00		9'665.80	
110.3109	Matériel divers	3'968.45		3'000.00		1'373.90	
110.3111	Achat de mobilier, machines et équip. technique de bureau	4'952.25		5'000.00			
110.3151	Entretien mobilier, machines, équip. techniques + licences	3'200.70		500.00		876.50	
110.3181	Frais de ports (timbres-poste, tous-ménages)	16'662.52		13'000.00		11'098.39	
110.3183	Supports communication	12'354.80		15'000.00		14'202.45	
110.3185	Honoraires et frais d'expertises	42'478.99		30'000.00		6'752.68	
	<i>Gestion Pro-Archives, Budgeté CHF 15'500.-, Coûts 19'300.-</i>						
	<i>Evaluation Gestion Documents Administration Communale, non budgété, Coûts CHF 10'600.-</i>						
110.3186	Primes d'assurances de tiers, choses et RC	9'596.60		7'000.00		6'132.70	
110.3189	Frais divers relatifs aux élections et votations	6'370.65		5'000.00		13'732.40	
110.3192	Redevance radio-télévision	160.00		400.00		160.00	
110.3193	Cotisations à des institutions de droit privé	11'062.00		11'000.00		11'572.95	
110.3521	Participation DISREN			15'000.00		13'084.03	
110.3651	Aides pour la justice et la sécurité publique	812.00		800.00		820.20	
110.3659	Dons, aides et subventions	11'000.00		10'000.00			
110.3901	Imputations internes de frais de personnel	339'711.52		333'150.00		314'051.57	
110.4311	Emoluments de chancellerie		54.00				48.00
110.4313	Emoluments administratifs: permis divers, naturalisations		3'836.00		3'000.00		8'400.00
110.4352	Vente d'imprimés, matériel, lois, règlements, plans, livres		25.00		500.00		130.00

		Comptes 2022		Budget 2022		Comptes 2021	
		Charges	Revenus	Charges	Revenus	Charges	Revenus
110.4361	Remboursement de traitements et charges sociales		434.10				91.20
110.4362	Remboursement de frais		44.30				
110.4521	Prélèvement provision DISREN				15'000.00		35'344.94
110.4656	Participations et subventions de tiers (Prix Wakker)						20'000.00
13	Service du personnel et des assurances	3'324'421.70	3'324'421.70	3'259'800.00	3'259'800.00	2'978'918.32	2'978'918.32
130	Service du personnel et des assurances	3'324'421.70	3'324'421.70	3'259'800.00	3'259'800.00	2'978'918.32	2'978'918.32
130.3011	Traitement du personnel Dépassement essentiellement dû à l'engagement de personnel temporaire en remplacement de personnel fixe (ex contrôle des habitants ou environnement) ; montant compensé à 95% par les remboursements reçus au compte 130/4361.	2'568'359.15		2'495'800.00		2'317'138.65	
130.3030	Assurances sociales, AVS/AI/APG/AC/RP, part employeur	237'625.80		229'600.00		217'536.10	
130.3040	Caisse de pension, part employeur	407'090.50		428'500.00		353'992.00	
130.3050	Assurances accidents et maladie part employeur	84'615.82		87'400.00		78'526.85	
130.3091	Frais pour la formation professionnelle du personnel					7'019.80	
130.3099	Charges diverses du personnel	19'199.40		10'000.00		4'050.87	
130.3102	Dépassement essentiellement dû aux frais d'avocat nécessaires afin d'assister la commune dans un litige avec un collaborateur licencié et afin de finaliser la révision du règlement du personnel.						
130.3193	Livres, journaux, documentation, publications, frais annonce	6'669.93		6'000.00			
130.4361	Sécurité au travail	861.10		2'500.00		654.05	
130.4390	Remboursement de traitements		67'051.45				36'582.65
130.4901	Imputation aux investissements		19'990.00				
	Imputations internes et frais de personnel		3'237'380.25		3'259'800.00		2'942'335.67
14	Service des intérêts généraux	356'420.09	212'132.78	386'150.00	210'000.00	467'844.21	349'795.31
140	Environnement	356'420.09	212'132.78	386'150.00	210'000.00	467'844.21	349'795.31
140.3061	Frais de transport	75.41		100.00		46.85	
140.3063	Frais de représentation	460.90		500.00			
140.3091	Frais pour la formation professionnelle du personnel	175.00		2'000.00			
140.3101	Imprimés et fournitures de bureau	8'415.90		7'000.00		2'485.17	
140.3102	Livres, journaux, documentation, publications, frais annonce			1'000.00			
140.3111	Achat de mobilier, machines et équip. technique de bureau			800.00			
140.3146	Préservation biodiversité, lutte contre plantes invasives	1'464.71		5'000.00		1'345.00	
140.3151	Entretien mobilier, machines, équip. techniques + licences	1'303.15		1'300.00		1'292.40	
140.3170	Frais de réceptions et de manifestations	2'503.18		6'500.00			
140.3181	Frais de ports (timbres-poste, tous-ménages)	18.00		1'500.00		297.59	

Commu ne de Prangins	Comptes 2022		Budget 2022		Comptes 2021	
	Charges	Revenus	Charges	Revenus	Charges	Revenus
140.3185		16'485.12		20'000.00		3'949.33
140.3193	Honoraires et frais d'expertises, études diverses			1'600.00		1'540.00
140.3522	Cotisations à des institutions de droit privé			8'100.00		11'902.17
140.3656	Participation réseau agro-écologique Nyon Région + Subventions/dons protection de l'environnement			2'800.00		500.00
140.3657	Subventions projets privés énergie-climat			135'000.00		353'980.65
140.3658	Subv. projets privés biodiv./plantes exotiques envahissantes			10'000.00		
140.3818	Attrib. financ. spéciaux projets EE + ER Il est tenu compte du dépassement 2021 de CHF 9'163.64	67'343.39		70'000.00		
140.3901	Imputations internes de frais de personnel	115'174.61		112'950.00		90'505.05
140.4342	Taxe projets EE + ER (climat)	208'812.48			205'000.00	210'545.37
140.4362	Remboursement taxe CO2	2'320.30			800.00	788.30
140.4511	Participation du canton	1'000.00			1'000.00	1'000.00
140.4651	Participation et subventions de tiers				3'200.00	3'190.00
140.4801	Prélèvement fonds EE + ER					134'271.64
15	Service culture & sociétés locales	209'099.13	8'494.10	196'528.00		158'206.59
150	Affaires culturelles et de loisirs	189'734.23	8'494.10	179'678.00		344.20
150.3012	Salaires du personnel occasionnel	120.00				
150.3030	Assurances sociales, AVS/AI/APG/AC/RP, part employeur	462.63				
150.3050	Assurances accidents et maladie part employeur	52.96				
150.3513	Ecoles de musique (FEM)	38'570.00		39'378.00		38'959.50
150.3653	Aides et subventions aux sociétés locales	40'710.00		43'000.00		40'210.40
150.3654	Dons, aides pour la culture (locaux et régionaux)	9'380.00		10'000.00		6'950.00
150.3655	Evénements culturels organisés par la Municipalité	88'916.08		76'000.00		39'305.61
150.3901	Imputations internes de frais de personnel	11'522.56		11'300.00		10'670.48
150.4359	Ventes et prestations diverses		8'494.10			344.20
151	Soutien activités lacustres	19'364.90		16'850.00		22'110.60
151.3529	Aides activités nautiques (ADL)	19'364.90		16'850.00		22'110.60
16	Tourisme	52'309.30	52'309.30	36'100.00	36'100.00	47'904.03
160	Tourisme	52'309.30	52'309.30	36'100.00	36'100.00	47'904.03
160.3170	Frais d'accueil et de promotion touristique			2'250.00		
160.3221	Intérêts passifs	101.42		100.00		120.13
160.3310	Amort. oblig. Chemin. historique 21/17	5'000.00		5'000.00		

	Comptes 2022		Budget 2022		Comptes 2021	
	Charges	Revenus	Charges	Revenus	Charges	Revenus
160.3523	42'060.00		25'500.00		39'199.15	
160.3658	3'305.45		2'250.00		8'584.75	
160.3659			1'000.00			
160.3817	1'842.43					
160.4066		49'482.35		30'000.00		44'072.85
	<i>Les revenus des taxes de séjour budgétés étaient trop bas suite au Covid. Par conséquent la participation régionale qui représente 85% des revenus l'était aussi.</i>					
160.4523		2'826.95				
160.4811				6'100.00		3'831.18
18	1'962'798.80	604'679.75	2'108'100.00	616'600.00	1'499'178.45	430'900.00
180	1'962'798.80	604'679.75	2'108'100.00	616'600.00	1'499'178.45	430'900.00
180.3137	42'000.00		56'000.00		42'000.00	
	<i>Cartes journalières CFF</i>					
	<i>Baisse des charges due à l'achat de 3 cartes CFF au lieu de 4 budgétées. En conséquence le revenu des ventes au compte 180.4359 baisse également mais dans une moindre mesure.</i>					
180.3185			5'000.00		1'500.00	
180.3188	1'776'769.20		1'853'100.00		1'330'823.00	
180.3517	138'504.60		158'000.00		119'476.05	
180.3527	5'525.00		6'000.00		4'045.00	
180.3528			15'000.00		1'334.40	
180.3529			15'000.00			
180.4358				5'000.00		40'233.00
180.4359		39'434.55		30'000.00		
180.4515		540'245.20		556'600.00		
180.4809		25'000.00		25'000.00		390'667.00
19	334'058.89		279'400.00	1'000.00	197'825.38	
190	334'058.89		279'400.00	1'000.00	197'825.38	
190.3101	5'745.60		5'000.00		4'825.55	
190.3111	55'118.70		35'000.00		34'612.90	
	<i>Dépassement en lien essentiellement avec la migration - explication détaillée fournie dans le préavis "25/2022 Situation du parc informatique après la migration.....". Dépassement également dû à l'engagement fin 2022 et début 2023 de nouveaux collaborateurs nécessitant un équipement informatique.</i>					
190.3151	242'221.62		180'000.00		148'549.75	
	<i>Entretien mobilier, machines, équip. techniques + licences</i>					
	<i>Dépassement en lien essentiellement avec la migration - explication détaillée fournie dans le préavis "25/2022 Situation du parc informatique après la migration.....". Dépassement également dû à des besoins de support sur site et de formation des nouveaux collaborateurs particulièrement élevés au dernier trimestre 2022.</i>					
190.3185	21'601.85		50'000.00		9'752.85	
190.3221	471.12		500.00		84.33	

	Comptes de Prangins					
	Comptes 2022		Budget 2022		Comptes 2021	
	Charges	Revenus	Charges	Revenus	Charges	Revenus
190.3310	8'900.00		8'900.00			
190.4362				1'000.00		
2	7'974'103.85	26'371'743.89	6'732'100.00	25'737'300.00	7'930'452.11	25'494'089.69
20	169'271.10	11'242.16	166'300.00	11'500.00	154'595.53	11'046.90
200	169'271.10	11'242.16	166'300.00	11'500.00	154'595.53	11'046.90
200.3061	562.20					
200.3063	245.00		300.00		50.00	
200.3091	3'990.00		2'000.00			
200.3101	4'951.35		5'000.00		4'087.87	
200.3181	1'003.61		2'000.00		1'611.73	
200.3184	21.64		200.00		246.49	
200.3189	8'806.00		10'000.00		10'174.25	
200.3901	149'691.30		146'800.00		138'425.19	
200.4362		742.16		1'000.00		546.90
200.4909		10'500.00		10'500.00		10'500.00
21	248'401.47	24'541'998.43	575'900.00	24'206'400.00	294'539.66	22'983'470.29
210	248'401.47	24'541'998.43	575'900.00	24'206'400.00	294'539.66	22'983'470.29
210.3187	124'620.51		115'500.00		120'123.72	
	Emoluments					
	<i>Le budget 2022 avait été calculé sur une base historique et il s'est révélé trop optimiste</i>					
210.3191	31'802.03		86'900.00		31'517.41	
210.3290	1'116.49		6'300.00		2'850.22	
210.3301	56'734.69		190'500.00		85'048.31	
210.3809	34'127.75		176'700.00		55'000.00	
210.4001		12'049'651.98		12'290'000.00		12'268'797.06
210.4002		3'684'943.00		3'502'500.00		3'412'445.70
210.4003		351'423.62		327'800.00		35'398.27
210.4004		233'253.24		271'300.00		273'222.60
210.4005		316'446.30		320'400.00		290'166.50
210.4011		3'233'734.70		2'086'100.00		1'853'545.40
210.4012		25'939.55		33'000.00		22'437.20
210.4013		3'441.35		41'900.00		72'188.80

	Comptes 2022				Budget 2022				Comptes 2021					
	Charges		Revenus		Charges		Revenus		Charges		Revenus			
210.4020														
	Impôt foncier		1'171'542.00				1'687'000.00							1'674'767.95
210.4040			1'205'454.45				960'100.00							745'850.10
210.4050			10'830.70				113'900.00							119'069.20
210.4061			20'395.00				16'600.00							18'645.00
210.4090			14'979.36				42'100.00							9'165.94
210.4101			522.65				500.00							460.30
210.4221			133'168.18				157'100.00							128'552.63
210.4411			380'636.95				938'900.00							445'664.65
210.4412			1'061'787.40				1'226'700.00							1'315'566.90
210.4510			41'113.31											212'477.78
210.4809			56'734.69				190'500.00							85'048.31
22	Service financier	7'556'431.28	1'818'503.30		5'989'900.00		1'519'400.00		7'444'316.92		2'462'572.50			
220	Service financier	7'556'431.28	1'818'503.30		5'989'900.00		1'519'400.00		7'444'316.92		2'462'572.50			
220.3183		2'257.12			5'000.00				9'049.42					
220.3210		110.86												
220.3302		230'000.00												
220.3320		1.00												
220.3520		5'984'908.00			5'984'900.00				6'734'764.00					
220.3522		1'338'700.00							500'000.00					
220.3523		454.30							200'503.50					
220.3809														
220.4221														
220.4241														
220.4250														
	Revenu des prêts et participations du patrimoine administratif													
	<i>Le dividende SEIC s'est monté à CHF 103'175 pour 2021 contre CHF 87'750 dans les comptes 2021 pour 2020</i>													
220.4520														
	Contribution Péréquation, Population		1'364'400.00				1'364'400.00							1'375'900.00
220.4521			87'354.00											748'299.00
220.4808			230'000.00											
23	Amortissements et réserves non ventilés								37'000.00		37'000.00			37'000.00
230	Amortissements et réserves non ventilés								37'000.00		37'000.00			37'000.00
230.3909														
	Imputation interne containers enterrés Clos													
230.4801									37'000.00					37'000.00
	Prélèvement containers enterrés Clos													

Commune de Prangins		Comptes 2022		Budget 2022		Comptes 2021	
		Charges	Revenus	Charges	Revenus	Charges	Revenus
3	Domaines et bâtiments	2'516'133.89	1'107'921.40	2'603'937.00	1'127'800.00	2'297'839.97	1'635'525.95
30	Domaines et bâtiments	173'604.77		172'930.00			
300	Service Bâtiments	173'604.77		172'930.00			
300.3061	Frais de transport			250.00			
300.3063	Frais de représentation			200.00			
300.3091	Frais pour la formation professionnelle du personnel	4'314.95		4'000.00			
300.3099	Charges diverses du personnel	3'133.08		2'980.00			
300.3101	Imprimés et fournitures de bureau	5'270.08		4'500.00			
300.3102	Livres, journaux, documentation et frais d'annonces	323.10		750.00			
300.3111	Achat de mobilier, de machines et d'équip. technique de bure	1'145.50		1'000.00			
300.3114	Achat de machines, de matériel d'exploit et d'entretien + vé	1'136.35		500.00			
300.3124	Achat et consommation de combustibles	304.86		250.00			
300.3151	Entretien mobilier, machines, équip. techniques + licences			250.00			
300.3155	Entretien des véhicules, engins auto-moteurs et accessoires			250.00			
300.3182	Frais de téléphones			600.00			
300.3186	Primes d'assurances de tiers, choses et RC	392.55		400.00			
300.3189	Frais divers dus au vandalisme	7'893.00		10'000.00			
300.3192	Taxes sur les véhicules à moteur			100.00			
300.3193	Cotisations à des institutions de droit privé			100.00			
300.3901	Imputations internes de frais de personnel	149'691.30		146'800.00			
31	Terrains	15'938.18	215'794.35	20'200.00	218'800.00	34'295.36	228'656.10
310	Terrains communaux, cours d'eau et rives	15'938.18	215'794.35	20'200.00	218'800.00	34'295.36	228'656.10
310.3147	Entretien des cours d'eau, rives, et ouvrages de protection					99.62	
310.3162	Redevance d'utilisation des eaux, à la plage					978.50	
310.3185	Honoraires et frais d'expertises					18'815.00	
310.3221	Intérêts passifs	12'038.18		16'300.00		14'402.24	
310.3311	Amort. oblig. Assainiss. rempl. cblerie 52/20	3'900.00		3'900.00			
310.4232	Location des terrains et fermages		215'794.35		218'800.00		217'649.30
310.4511	Participation du canton						11'006.80
32	Forêts	16'417.84	9'659.35	25'500.00	6'700.00	37'433.10	8'982.00

		Comptes 2022		Budget 2022		Comptes 2021	
		Charges	Revenus	Charges	Revenus	Charges	Revenus
320	Forêts	16'417.84	9'659.35	25'500.00	6'700.00	37'433.10	8'382.00
320.3146	Entretien des forêts	15'891.28		22'000.00		35'067.15	
320.3185	Honoraires et frais d'expertises	526.56					
320.3528	Participation charges d'autres communes (garde-forestier)			3'500.00		2'365.95	
320.4355	Vente de bois				6'000.00		8'382.00
320.4518	Participation du canton		9'659.35		700.00		
35	Service Bâtiments	2'310'173.10	882'467.70	2'385'307.00	902'300.00	2'226'111.51	1'398'487.85
350	Bâtiments locatifs	267'331.95	212'262.50	288'600.00	244'000.00	276'287.15	343'594.30
350.3114	Achat de machines, de matériel d'exploitation et d'entretien					16'528.05	
350.3114.009	Maison Fischer achat machines, mat.expl,entr.	59.61					
350.3114.015	Buvette des Abériaux achat machines, mat.expl, entr	4'820.05					
350.3114.020	Auberge communale achat machines, mat.expl, entr	3'552.90					
350.3114.021	Buvette de la plage achat machines, mat.expl, entr	439.80					
350.3114.099	Budget achat machines, mat.expl, entr			5'000.00			
350.3121	Achat et consommation d'eau					1'242.80	
350.3121.007	Vieux Pressoir achat et consommation d'eau	135.30					
350.3121.015	Buvette des Abériaux achat et consommation d'eau	553.50					
350.3121.017	Four communal achat et consommation d'eau	110.70					
350.3121.022	Locaux de service port achat et consommation d'eau	110.70					
350.3121.099	Budget achat et consommation d'eau			2'250.00			
350.3123	Achat et consommation d'électricité					6'394.70	
350.3123.007	Vieux Pressoir achat et consomm. électricité	3'631.45					
350.3123.015	Buvette des Abériaux achat et consomm. électricité	2'810.00					
350.3123.017	Four communal achat et consomm. électricité	128.15					
350.3123.099	Budget achat et consomm. électricité			4'000.00			
350.3124	Achat et consommation de combustibles					4'640.81	
350.3124.015	Buvette des Abériaux achat et consomm. combustibles	2'014.65					
350.3124.017	Four communal achat et consomm. combustibles	2'423.10					
350.3124.099	Budget achat et consomm. combustibles			7'500.00			
350.3133	Achat de produits de nettoyage et de désinfection						
350.3133.007	Vieux Pressoir achat prod. nett. + desinfect.	1'354.96				3'455.26	
350.3133.015	Buvette des Abériaux achat prod. nett. + desinfect.	541.99					

	Comptes 2022		Budget 2022		Comptes 2021	
	Charges	Revenus	Charges	Revenus	Charges	Revenus
Buvette de la Plage achat prod. nett. + desinfect.	541.99					
Locaux de service port achat prod. nett. + desinfect.	541.99					
Budget achat prod. nett. + désinfect.			3'600.00		74'770.95	
Entretien des bâtiments						
Vieux Pressoir entretien des bâtiments	624.95					
Maison Fischer entretien des bâtiments	1'262.45					
Villa du port entretien des bâtiments	17'604.20					
Buvette des Abériaux entretien des bâtiments	18'836.95					
Four communal entretien des bâtiments	1'133.10					
Auberge communale entretien des bâtiments	22'962.75					
Buvette de la plage entretien des bâtiments	16'395.34					
Locaux de service port entretien des bâtiments	714.60					
Budget entretien des bâtiments			98'050.00		27'534.91	
Entretien machines, matériel d'exploitation et d'entretien						
Vieux Pressoir entr. mach., mat. expl.+ entr.	2'508.60					
Buvette des Abériaux entr. mach., mat. expl.+ entr.	9'950.55					
Four communal entr. mach., mat. expl.+ entr.	1'731.80					
Auberge communale entr. mach., mat. expl.+ entr.	5'154.25					
Buvette de la plage entr. mach., mat. expl.+ entr.	1'433.00					
Locaux de service port entr. mach., mat. expl.+ entr.	4'567.05					
Budget entr. mach., mat. expl.+ entr.			21'300.00		728.00	
Frais de téléphones						
Buvette des Abériaux Frais de téléphones	725.40					
Budget Frais de téléphones			1'000.00		6'838.40	
Honoraires et frais d'expertises						
Buvette des Abériaux honoraires + frais expertises	1'255.80					
Auberge communale honoraires + frais expertises	2'594.50					
Locaux de service port honoraires + frais expertises	603.10					
Budget honoraires + frais expertises			10'000.00		7'270.89	
Primes d'assurances de tiers, choses et RC						
Vieux Pressoir primes ass. tiers, choses + RC	460.82					
Villa du port primes ass. tiers, choses + RC	266.60					
Buvette des Abériaux primes ass. tiers, choses + RC	1'120.16					

Commune de Prangins

	Comptes 2022		Budget 2022		Comptes 2021	
	Charges	Revenus	Charges	Revenus	Charges	Revenus
350.3186.017	554.69					
350.3186.020	3'805.41					
350.3186.021	641.92					
350.3186.022	113.25					
350.3186.099			8'000.00			
350.3221					2'711.91	
350.3221.015	264.37					
350.3221.020	1'252.95					
350.3221.099			3'100.00			
350.3300					13'500.00	
350.3300.015	13'500.00					
350.3300.099			13'500.00			
350.3306					100'000.00	
350.3306.020	100'000.00					
350.3306.099			100'000.00			
350.3901						
350.3901.007	8'250.04					
350.3901.015	550.00					
350.3901.020	2'255.01					
350.3901.021	467.50					
350.3901.099			11'300.00			
350.4231						208'315.20
350.4231.014		10'800.00				
350.4231.015		30'000.00				
350.4231.017		47'827.20				
350.4231.020		54'345.00				
350.4231.021		42'000.00				
350.4231.022		7'200.00				
350.4231.099				226'000.00		2'250.00
350.4275						
350.4275.007		1'250.00				
350.4275.099				3'000.00		
350.4363						19'529.10

	Comptes 2022		Budget 2022		Comptes 2021	
	Charges	Revenus	Charges	Revenus	Charges	Revenus
350.4363.015		4'493.75				
350.4363.017		1'305.95				
350.4363.020		6'734.75				
350.4363.021		6'262.00				
350.4363.022		43.85				
350.4363.099				15'000.00		
350.4809						113'500.00
351	180'436.00		204'110.00		153'952.04	57'710.00
351.3114					13'596.55	
351.3114.009	3'335.28					
351.3114.012	20'771.52					
351.3114.016	513.35					
351.3114.099			28'500.00		110.70	
351.3121						
351.3121.009	110.70					
351.3121.099			200.00			
351.3123					6'730.35	
351.3123.009	2'050.60					
351.3123.012	2'840.45					
351.3123.099			6'500.00		6'529.13	
351.3124						
351.3124.009	3'560.80					
351.3124.012	6'087.75					
351.3124.099			7'000.00		2'935.29	
351.3133						
351.3133.009	1'354.96					
351.3133.012	1'083.97					
351.3133.099			4'000.00		28'799.35	
351.3141						
351.3141.009	17'893.90					
351.3141.012	17'244.80					
351.3141.099			56'900.00			
351.3154						
						3'247.75

	Comptes 2022		Budget 2022		Comptes 2021	
	Charges	Revenus	Charges	Revenus	Charges	Revenus
351.3154.012		9'935.31				
351.3154.099	Voirie entr. machines, mat. exploit. + entretien		9'100.00		1'738.30	
351.3182	Budgetentr. machines, mat. expl. + entretien					
351.3182.009	Frais de téléphones	828.00				
351.3182.012	Maison Fischer frais de téléphones	760.10				
351.3182.099	Voirie frais de téléphones		2'000.00		2'019.35	
351.3185	Budget Frais de téléphones					
351.3185.012	Honoraires et frais d'expertises	2'142.15				
351.3186	Voirie honoraires et frais d'expertise					
351.3186.009	Primes d'assurances de tiers, choses et RC	900.60			2'857.62	
351.3186.012	Maison Fischer primes ass. tiers, choses + RC	1'481.58				
351.3186.016	Voirie primes ass. tiers, choses + RC	332.95				
351.3186.099	Tour d'eau, fontaines et divers primes ass. tiers, choses +		3'000.00			
351.3221	Budget primes ass. tiers, choses + RC					
351.3221.012	Intérêts passifs	741.82			1'049.96	
351.3221.099	Voirie Intérêts passifs		1'000.00			
351.3310	Budget Intérêts passifs					
351.3310.012	Amort. oblig. Bâtiment voirie + parking 78/06, 26/07, 44/09	57'710.00			57'710.00	
351.3310.099	Amort. oblig. Bâtiment voirie + parking amort. oblig. voirie		57'710.00			
351.3901	Budget amort. oblig. 78/06 + 26/07 + 44/09					
351.3901.009	Imputations internes de frais de personnel	28'755.41			26'627.69	
351.3901.099	Maison Fischer Imputations internes frais de personne		28'200.00			
351.4809	Budget Imput. internes de frais de personnel					
	Prélèvement à réserve bât. communaux					57'710.00
352	Bâtiments scolaires	1'283'121.68	1'271'817.00	341'600.00	1'249'777.03	696'562.10
352.3012	Salaires du personnel occasionnel				26'303.90	
352.3012.003	Collège de La Combe salaires personnel occasionnel	5'002.50				
352.3012.023	Ecole des Morettes/UAPE salaires personnel occasionnel	1'667.50				
352.3012.099	Budget salaires personnel occasionnel		8'000.00		2'033.50	
352.3030	Assurances sociales, AVS/AI/APG/AC/RP, part employeur	474.81				
352.3030.003	Collège de La Combe ass. soc., AVS/AI/APG/AC, empl	158.27				
352.3030.023	Ecole des Morettes/UAPE ass. soc., AVS/AI/APG/AC, empl		700.00			
352.3030.099	Budget ass. soc., AVS/AI/APG/AC, empl					
352.3050	Assurances accidents et maladie part employeur				572.85	

Commune de Prangins

	Comptes 2022		Budget 2022		Comptes 2021	
	Charges	Revenus	Charges	Revenus	Charges	Revenus
352.3050.003	Collège de La Combe ass. accidents + maladie, empl	55.44				
352.3050.023	Ecole des Morettes/UAPE ass. accidents + maladie, empl	18.48				
352.3050.099	Budget ass. accidents + maladie, empl		100.00			
352.3114	Achat machines, matériel d'exploit et d'entretien, vêtements				8'666.96	
352.3114.003	Collège de La Combe achat machines, mat.expl, entr	1'567.55				
352.3114.023	Ecole des Morettes/UAPE achat machines, mat.expl, entr	571.90				
352.3114.024	Cantine scolaire + 3 classes achat machines, mat.expl, entr	1'383.70				
352.3114.025	Bibliothèque/logopédie achat machines, mat.expl, entr	66.25				
352.3114.099	Budget achat de machines, matériel d'exploit		14'000.00			
352.3121	Achat et consommation d'eau				2'447.90	
352.3121.003	Collège de La Combe achat et consommation d'eau	2'078.75				
352.3121.023	Ecole des Morettes/UAPE achat et consommation d'eau	752.00				
352.3121.024	Cantine scolaire + 3 classes achat et consommation d'eau	164.40				
352.3121.099	Budget achat et consommation d'eau		2'900.00			
352.3123	Achat et consommation d'électricité				53'834.40	
352.3123.003	Collège de La Combe achat et consomm. électricité	17'128.35				
352.3123.023	Ecole des Morettes/UAPE achat et consomm. électricité	10'114.55				
352.3123.024	Cantine scolaire + 3 classes achat et consomm. électricité	18'187.30				
352.3123.025	Bibliothèque/logopédie achat et consomm. électricité	1'262.00				
352.3123.099	Budget achat et consomm. électricité		44'400.00			
352.3124	Achat et consommation de combustibles				140.85	
	<i>Dépassement lié au remplissage des cuves de fioul du collège de la combe en décembre pour s'assurer de passer un hiver sans encombre et profiter des tarifs bas du fioul à cette période – décision de ne pas attendre 2023 pour risquer une augmentation de prix aux vues des incertitudes multiples</i>					
352.3124.003	Collège de La Combe achat et consomm. combustibles	54'629.85				
352.3124.099	Budget achat et consomm. combustibles		30'000.00			
352.3133	Achat de produits de nettoyage et de désinfection				13'192.87	
352.3133.003	Collège de La Combe achat prod. nett. + desinfect.	5'175.26				
352.3133.023	Ecole des Morettes/UAPE achat prod. nett. + desinfect.	2'709.93				
352.3133.024	Cantine scolaire + 3 classes achat prod. nett. + desinfect.	2'709.93				
352.3133.025	Bibliothèque/logopédie achat prod. nett. + desinfect.	812.98				
352.3133.099	Budget achat prod. nett. + desinfect.		18'000.00			
352.3141	Entretien des bâtiments				155'797.87	
	<i>Suite de la résolution de la panne de l'hiver 2020 sur la PAC de la cantine, pérennisation du système et ajouts de pompes supplémentaires. Cout de la réparation : CHF 25 700.-</i>					
352.3141.003	Collège de La Combe entretien des bâtiments	67'367.42				

Commune de Prangins	Comptes 2022		Budget 2022		Comptes 2021	
	Charges	Revenus	Charges	Revenus	Charges	Revenus
352.3141.023	Ecole des Morettes/UAPE entretien des bâtiments	22'557.50				
352.3141.024	Cantine scolaire + 3 classes entretien des bâtiments	44'812.64				
352.3141.025	Bibliothèque/logopédie entretien des bâtiments	15'034.95				
352.3141.099	Budget entretien des bâtiments		128'200.00			
352.3154	Entretien machines, matériel d'exploitation et d'entretien					
352.3154.003	Collège de La Combe entr. mach., mat.expl. + entr.	7'800.53				8'514.45
352.3154.023	Ecole des Morettes/UAPE entr. mach., mat.expl. + entr.	317.75				
352.3154.024	Cantine scolaire + 3 classes entr. mach., mat.expl. + entr.	2'080.25				
352.3154.025	Bibliothèque/Logopédie entr. du mobilier et des machines	219.55				
352.3154.099	Budget entr. mach., mat.expl. + entr.		16'000.00			
352.3182	Frais de téléphones					1'420.70
352.3182.024	Cantine scolaire + 3 classes Frais de téléphones	1'320.70				
352.3182.099	Budget Frais de téléphones		1'400.00			
352.3185	Honoraires et frais d'expertises					1'723.20
352.3185.003	Collège La Combe honoraires + frais expertises	434.05				
352.3185.024	Cantine scolaire + 3 classes honoraires + frais expertises	1'028.55				
352.3185.025	Bibliothèque/logopédie honoraires + frais expertises	1'089.90				
352.3185.099	Budget honoraires + frais expertises		10'000.00			
352.3186	Primes d'assurances de tiers, choses et RC					21'920.53
352.3186.003	Collège de La Combe primes ass. tiers, choses + RC	10'881.95				
352.3186.023	Ecole des Morettes/UAPE primes ass. tiers, choses + RC	5'678.72				
352.3186.024	Cantine scolaire + 3 classes primes ass. tiers, choses + RC	2'754.48				
352.3186.025	Bibliothèque/logopédie primes ass. tiers, choses + RC	1'706.33				
352.3186.099	Budget primes ass. tiers, choses + RC		22'600.00			
352.3221	Intérêts passifs					39'658.97
352.3221.003	Collège La Combe Intérêts passifs	4'928.56				
352.3221.023	Ecole/UAPE Intérêts passifs	15'668.13				
352.3221.024	Cantine scolaire + 3 classes Intérêts passifs	7'931.55				
352.3221.025	Bibliothèque/logopédie Intérêts passifs	3'425.08				
352.3221.027	Crèche intérêts passifs	1'035.40				
352.3221.099	Budget Intérêts passifs		43'500.00			
352.3311	Amort. oblig. Cantine scol. + 3 classes 78/15					141'000.00
352.3311.024	Amort. oblig. Cantine scol. + 3 d. amort. Cantine scol. + 3	141'000.00				

	Comptes 2022		Budget 2022		Comptes 2021	
	Charges	Revenus	Charges	Revenus	Charges	Revenus
352.3311.099						
352.3312			141'000.00			
352.3312.025	62'000.00				62'000.00	
352.3312.099			62'000.00			
352.3313	98'833.00				98'833.00	
352.3313.003						
352.3313.099	308'334.00		98'833.00		308'334.00	
352.3314						
352.3314.023						
352.3314.099			308'334.00			
352.3901						
	Imputations internes de frais de personnel					
	<i>Transfert de personnels auxiliaires à l'heure en personnel fixe.</i>					
352.3901.003	200'393.95					
352.3901.023	35'251.09					
352.3901.024	72'402.34					
352.3901.025	20'141.61					
352.3901.099			321'850.00			82'800.00
352.4271						
352.4271.023		78'000.00				
352.4271.024		9'600.00				
352.4271.099				87'600.00		
352.4275						1'915.00
352.4275.003		4'055.00				
352.4275.024		1'100.00				
352.4275.099				4'000.00		
352.4363						
352.4363.003		9'886.10				
352.4363.023		2'730.75				
352.4651.003		3'190.00				
352.4808						
352.4808.023		250'164.00				
352.4808.099				250'000.00		
353	42'199.56		47'700.00		26'502.67	100.00
	Temple					

	Comptes 2022		Budget 2022		Comptes 2021	
	Charges	Revenus	Charges	Revenus	Charges	Revenus
353.3114						
353.3114.010	448.35				414.22	
353.3114.099			500.00			
353.3121					136.41	
353.3121.010	135.30		150.00			
353.3121.099					2'992.00	
353.3123	781.95		800.00			
353.3123.010					4'020.24	
353.3123.099						
353.3124	2'896.20		3'000.00		942.35	
353.3124.010						
353.3124.099						
353.3133	812.98		1'300.00		2'693.03	
353.3133.010						
353.3133.099						
353.3141	21'825.03		26'200.00		2'804.25	
353.3141.010						
353.3141.099						
353.3153	2'088.00		2'500.00		66.25	
353.3153.010					1'763.44	
353.3153.099						
353.3185						
353.3186	1'689.19		1'950.00		10'670.48	
353.3186.010						
353.3186.099						
353.3901	11'522.56		11'300.00			
353.3901.010						
353.3901.099						
353.4275						100.00
354	95'204.55	187'266.00	109'600.00	185'000.00	83'110.60	188'766.00
354.3141					48'172.20	
354.3141.011	58'093.10					
354.3141.099			75'000.00			

		Comptes 2022		Budget 2022		Comptes 2021	
		Charges	Revenus	Charges	Revenus	Charges	Revenus
354.3221	Intérêts passifs					11'459.40	
354.3221.011	Immeuble Très-le-Château Intérêts passifs	14'267.45					
354.3221.099	Budget Intérêts passifs			11'100.00			
354.3814	Attribution aux financements spéciaux immeuble Très-le-Château	22'844.00				23'479.00	
354.3814.011	Immeuble Très-le-Château attribution aux financements spéciaux						
354.3814.099	Budget attrib. aux financ. spéciaux			23'500.00			
354.4231	Immeuble Bénex 6A, loyer		187'266.00				188'766.00
354.4231.011	Immeuble Très-le-Château imm. Bénex 6A, loyer						
354.4231.099	Budget imm. Bénex 6A, loyer				185'000.00		
355	Bâtiments mixtes	441'879.36	124'213.35	463'480.00	131'700.00	436'482.02	111'755.45
355.3012.006	Centre communal Morettes salaires personnel occasionnel	1'667.50					
355.3012.099	Budget salaires personnel occasionnel			1'600.00			
355.3030.006	Centre communal Morettes ass. soc., AVS/AI/APG/AC, empl	158.27					
355.3030.099	Budget ass. soc., AVS/AI/APG/AC, empl			150.00			
355.3050.006	Centre communal Morettes ass. accidents + maladie, empl	18.48					
355.3050.099	Budget ass. accidents + maladie, empl			30.00			
355.3114	Achat machines, matériel d'exploit et d'entretien, vêtements						
355.3114.001	Administration communale achat machines, mat.expl, entr.	4'576.67				19'498.80	
355.3114.006	Centre communal Morettes achat machines, mat.expl, entr.	5'857.52					
355.3114.099	Budget achat machines, mat.expl, entr.			26'000.00			
355.3121	Achat et consommation d'eau						
355.3121.001	Administration communale achat et consommation d'eau	221.40					
355.3121.006	Centre communal Morettes achat et consommation d'eau	941.90					
355.3121.099	Budget achat et consommation d'eau			2'000.00			
355.3123	Achat et consommation d'électricité						
355.3123.001	Administration communale achat et consomm. électricité	11'323.65					
355.3123.006	Centre communal Morettes achat et consomm. électricité	17'438.35					
355.3123.099	Budget achat et consomm. électricité			32'000.00			
355.3124	Achat et consommation de combustibles						
355.3124.001	Administration communale achat et consomm. combustibles	9'042.60					
355.3124.006	Centre communal Morettes achat et consomm. combustibles	29'419.00					
355.3124.099	Budget achat et consomm. combustibles			35'000.00			
355.3133	Achat de produits de nettoyage et de désinfection						

	Comptes 2022		Budget 2022		Comptes 2021	
	Charges	Revenus	Charges	Revenus	Charges	Revenus
355.3133.001		2'709.89				
355.3133.006		5'148.86				
355.3133.099			12'500.00		96'409.69	
355.3141						
355.3141.001		46'921.64				
355.3141.006		42'169.99				
355.3141.099			86'500.00			
355.3154						
355.3154.001		17'242.79				
355.3154.006		18'849.42				
355.3154.099			32'500.00			
355.3182						
355.3182.001		7'486.90				
355.3182.006		1'939.32				
355.3182.099			9'800.00			
355.3185						
355.3185.001		1'028.55				
355.3185.099						
355.3186						
355.3186.001		11'572.40				
355.3186.006		10'362.72				
355.3186.099			23'400.00			
355.3901						
355.3901.001		79'639.95				
355.3901.006		116'141.59				
355.3901.099			192'000.00			
355.4271						
355.4271.001		61'676.00				
355.4271.006		9'000.00				
355.4271.099				66'700.00		
355.4275						
355.4275.001		2'420.00				
355.4275.006		41'797.50				

		Comptes 2022		Budget 2022		Comptes 2021	
		Charges	Revenus	Charges	Revenus	Charges	Revenus
355.4275.099	Budget loyers ponctuels				55'000.00		8'986.95
355.4363	Remboursement, frais entretien réparations		8'998.60				
355.4363.001	Administration communale remb., frais entr., réparations		321.25				
355.4363.006	Centre communal Morettes remb., frais entr., réparations				10'000.00		
355.4363.099	Budget remb., frais entr., réparations						
4	Urbanisme, Travaux, Environnement	4'311'615.19	2'416'358.98	4'565'069.00	2'234'657.00	3'792'395.18	1'882'730.54
41	Service Travaux publics, voirie, espaces verts	190'476.36	24'741.50	166'250.00	21'800.00	484'036.15	97'640.95
410	Service technique	190'476.36	24'741.50	166'250.00	21'800.00	362'767.02	27'000.00
410.3061	Frais de transport	66.50		250.00		238.70	
410.3063	Frais de représentation	499.85		200.00		871.50	
410.3091	Frais pour la formation professionnelle du personnel	2'371.20		5'000.00			
410.3099	Charges diverses du personnel	4'444.45		3'700.00		7'322.50	
410.3101	Imprimés et fournitures de bureau	6'932.17		4'500.00		10'217.65	
410.3102	Livres, journaux, documentation et frais d'annonces	727.50		1'350.00		2'836.95	
410.3111	Achat mobilier, machines et équip. technique de bureau	3'254.82		4'200.00		1'655.55	
410.3114	Achat machines, matériel d'exploit et d'entretien, vêtements	1'142.45		2'500.00		1'069.75	
410.3124	Achat et consommation de combustibles	298.89		250.00		389.86	
410.3151	Entretien mobilier, machines, équip. techniques + licences	8'365.00		250.00		1'209.45	
	Programme Geconcept initialement budgété dans le 410.3185 - CHF 7'258.95						
	Abonnement du Registre foncier à 50% initialement prévu dans le 410.3102 - CHF 565.40						
410.3155	Entretien des véhicules, engins auto-moteurs et accessoires	293.30		250.00		748.65	
410.3182	Frais de téléphones	959.74		600.00		790.00	
410.3185	Honoraires et frais d'expertises	8'371.37				10'443.30	
	Ce compte avait été budgété à CHF 13'550.- par le service Travaux - Montant amendé par le CC en date du 14.12.2021						
	Géomètre - Immatriculation au RF - parcelle no 435 Abériaux - CHF 3'984.90						
	Géomètre - Maintenance du SIT- CHF 2'912.-						
	Avocat - note d'honoraire divers conseil - CHF 1'146.87						
	Bureau d'étude - mise à jour plan servitude local POP - CHF 327.40						
410.3186	Primes d'assurances de tiers, choses et RC	392.55		400.00		785.10	
410.3189	Frais divers dus au vandalisme	16'928.89		10'000.00		47'394.68	
	Plus de vandalisme que prévu						
410.3192	Taxes sur les véhicules à moteur	80.00		100.00		40.00	
410.3193	Cotisations à des institutions de droit privé	340.00		300.00			

	Comptes 2022		Budget 2022		Comptes 2021	
	Charges	Revenus	Charges	Revenus	Charges	Revenus
Commune de Prangins						
410.3901	135'007.68		132'400.00		276'753.38	
410.4313		800.00		800.00		6'000.00
410.4363		2'941.50				
410.4909		21'000.00		21'000.00		21'000.00
411					121'269.13	70'640.95
411.3102					6'392.45	
411.3185					8'851.40	
411.3187					49'022.55	
411.3528					3'747.35	
411.3901					53'255.38	70'640.95
411.4313						
42	376'301.98	156'489.20	416'450.00	100'000.00	188'567.63	
420	256'011.24	25'000.00	261'500.00		188'567.63	
420.3061			100.00			
420.3091	261.70					
420.3101	9'862.54		5'000.00		2'805.79	
420.3102	472.50				1'144.55	
420.3111	6'354.15		10'000.00		6'231.00	
420.3151	565.45		1'500.00			
420.3170	3'436.30		5'000.00		547.40	
420.3181	281.50					
420.3185	78'712.35		90'000.00		54'450.38	
420.3193	1'903.50		1'500.00		767.90	
420.3221	992.51		1'400.00		1'206.85	
420.3311	15'000.00				15'000.00	
420.3520			10'000.00			
420.3659			1'500.00			
420.3901			135'500.00		106'413.76	
420.4526	138'168.74	25'000.00				
421	120'290.74	131'489.20	154'950.00	100'000.00		
421.3102	4'913.85		5'000.00			

Commune de Prangins	Comptes 2022		Budget 2022		Comptes 2021	
	Charges	Revenus	Charges	Revenus	Charges	Revenus
421.3185	Honoraires et frais d'expertises	27'768.60		30'000.00		
421.3187	Emoluments (frais enquêtes)	27'203.20		60'000.00		
	<i>Moins d'emoluments pour des frais d'enquête qu'en moyenne</i>					
421.3528	Participation charges d'autres communes (garde-forestier)	2843.28		3'500.00		
421.3901	Imputations internes de frais de personnel	57'561.81		56'450.00		
421.4313	Emoluments administratifs (enquêtes)	131'489.20		100'000.00		
43	Routes	1'160'909.96	369'811.65	1'252'894.00	350'787.00	67'023.25
430	Réseau routier	1'037'549.39	369'811.65	1'038'394.00	350'787.00	67'023.25
430.3012	Salaires du personnel occasionnel	8915.10				
430.3030	Assurances sociales, AVS/AI/APG/AC/RP, part employeur	837.10				
430.3050	Assurances accidents et maladie part employeur	257.55				
430.3111	Achat de mobilier	11'708.09		13'000.00		5'640.10
430.3114	Achat machines, matériel d'exploit et d'entretien, vêtements	24'101.62		24'000.00		15'152.98
430.3115	Achat de véhicules, engins auto-moteurs et accessoires	2'053.00		6'000.00		2'615.35
430.3123	Achat et consommation d'électricité	1'000.05		800.00		1'049.55
430.3124	Achat et consommation de combustibles	10'511.12		14'000.00		14'993.26
430.3135	Achat de matières premières et de fournitures	10'478.04		10'000.00		9'346.72
430.3142	Entretien du réseau routier	133'491.45		135'000.00		185'009.76
430.3143	Pose de signalisation routière	23'463.25		23'000.00		29'547.86
430.3155	Entretien des véhicules, engins auto-moteurs et accessoires	29'974.76		28'900.00		11'562.40
430.3181	Frais de ports (tous-ménages)	281.97				
430.3185	Honoraires et frais d'expertises	22'042.25		31'000.00		24'920.10
	<i>Etude structurelle des Ponts Aérodrome et Bénex non fait en 2022 - CHF 11'000.-</i>					
430.3186	Primes d'assurances de tiers, choses et RC	6'430.78		6'000.00		5'832.50
430.3192	Taxes sur les véhicules à moteur	1'158.50		1'400.00		1'277.80
430.3221	Intérêts passifs	6'385.60		9'300.00		8'109.19
430.3310	Amort. oblig. Giratoire Murettes 21/12	8'340.00		8'340.00		8'340.00
430.3311	Amort. oblig. Trottoir Bossière 73/15	10'234.00		10'234.00		10'234.00
430.3312	Amort. oblig. Rempl. balayeuse 58/20	18'221.00		18'221.00		
430.3313	Amort. oblig. Assainiss. route Etraz 23/18	51'112.00		51'112.00		
430.3323	Amort. suppl. Requal. Ch. Creux-du-Loup 43/19	351'357.30		348'787.00		
430.3650	Remboursement à des tiers					4'000.00
430.3901	Imputations internes de frais de personnel	305'194.86		299'300.00		282'088.62

	Comptes 2022				Budget 2022				Comptes 2021			
	Charges		Revenus		Charges		Revenus		Charges		Revenus	
430.4309			12'000.00									4'996.80
430.4313			1'016.35				2'000.00					58'026.45
430.4363			5'438.00									4'000.00
430.4801												
430.4802			351'357.30				348'787.00					
431			123'360.57			214'500.00				147'177.45		
431.3114			8'016.75			25'000.00				3'424.10		
	<i>Achat de machines, de matériel d'exploitation et d'entretien</i>											
	<i>Budget courant non dépensé en totalité</i>											
431.3123			49'076.05			60'000.00				74'046.20		
431.3143			65'432.27			122'000.00				66'957.15		
	<i>Entretien de l'éclairage public</i>											
	<i>Achat d'un nouvel éclairage de Noël non effectué - CHF 15'000.-</i>											
	<i>Pas de contrôle de l'éclairage de Noël car non posé - CHF 8'000.-</i>											
	<i>Moins d'intervention par la SEIC pour l'entretien de l'éclairage</i>											
431.3151			835.50									
431.3185						7'500.00				2'750.00		
	<i>Honoraires et frais d'expertises</i>											
	<i>Aucun besoin en 2022</i>											
44			583'171.60			703'134.00				537'882.51		3'687.55
440			583'171.60			703'134.00				537'882.51		3'687.55
440.3114			42'289.98			81'400.00				23'626.85		
	<i>Parcs, promenades, cimetière, terrain de foot, plage</i>											
	<i>Achat de machines, de matériel d'exploitation et d'entretien</i>											
	<i>Achat de deux abris de joueurs pour le terrain B non effectué - CHF 22'000.-</i>											
	<i>Achat d'un filet de protection pour le terrain B non acheté - CHF 12'000.-</i>											
	<i>Herse permettant d'enlever les turricules et herbes mortes sur les terrains de foot mise 2x au budget - CHF 5'000.-</i>											
440.3121			2'250.90			2'500.00				2'250.90		
440.3124			8'085.48									
	<i>Achat et consommation de combustibles</i>											
	<i>Création d'un nouveau compte : nouvelle répartition de l'essence</i>											
440.3135			41'520.62			35'000.00				28'653.15		
	<i>Achat de matières premières et de fournitures</i>											
	<i>Augmentation du prix des fournitures</i>											
	<i>Haie pour un tiers non Budgetée CHF ~1'000.-</i>											
	<i>Remplacement arbres suite canicule</i>											
440.3139			16'965.45			21'000.00				5'273.75		
440.3141			10'164.50			5'500.00				14'461.90		
	<i>Achats marchandises pour entr. parcs + zones de loisirs</i>											
	<i>Entretien des bâtiments et cimetière</i>											

Commune de Prangins	Comptes 2022		Budget 2022		Comptes 2021	
	Charges	Revenus	Charges	Revenus	Charges	Revenus
440.3143	Entretien de l'éclairage (terrain de foot)	14'737.70				
	Remplacement des ballasts, self de blocage et condensateur sur les terrains de foot - CHF ~11'000.-		2'000.00		4'038.95	
440.3145	Entretien des parcs et des zones de loisirs	99'554.85				
	Décompactage et sablage des deux terrains de foot effectué 1x au lieu de 2 suite canicule - CHF 13'500.-		122'000.00		61'733.94	
	Révision partielle du drainage - irrigation du terrain B non utilisé dans le cadre des travaux de pose du collecteur EC - CHF 10'000.-					
	Curage et désensablage de l'étang des Fossés non fait car préavis à prévoir - CHF 5'000.-					
440.3154	Entretien machines, matériel d'exploitation et d'entretien	11'185.22		12'500.00		9'223.63
440.3185	Honoraires et frais d'expertises	3'205.30		5'000.00		170.00
440.3186	Primes d'assurances de tiers, choses et RC	718.20		800.00		718.20
440.3189	Frais divers, travaux exécutés par des tiers (Château-	75'826.20		76'200.00		65'487.00
440.3192	Taxes sur les véhicules à moteur	80.00		100.00		120.00
440.3221	Intérêts passifs	1'871.66		3'500.00		2'345.57
440.3312	Amort. oblig. démol. pav. + zone verdure 53/14	16'500.00		16'500.00		16'500.00
440.3313	Amort. oblig. équip. sportifs + ext. parking 52/14	12'834.00		12'834.00		12'834.00
440.3314	Amort. oblig. espace public côté auberge 45/13	14'000.00		14'000.00		14'000.00
440.3315	Amort. oblig. rempl. véhic. utilitaire 28/18	15'600.00		15'600.00		15'600.00
440.3901	Imputations internes de frais de personnel	195'781.54		276'700.00		260'844.67
440.4272	Redevances tables		1'975.00		1'000.00	396.00
440.4313	Emoluments administratifs: taxe compensation abattage		1'000.00			200.00
440.4354	Vente d'objets usagés		1'442.40			1'331.55
440.4363	Remboursement, frais entretien réparations					1'760.00
440.4653	Participations et subventions de tiers					
45	Ordures ménagères et déchets	922'546.77	772'765.21	980'841.00	744'970.00	890'308.58
450	Ordures ménagères et déchets (urbains)	286'908.66	572'987.43	299'570.00	581'500.00	267'995.90
450.3012	Salaires du personnel occasionnel	615.00		500.00		462.50
450.3030	Assurances sociales, AVS/AI/APG/AC/RP, part employeur	57.78		50.00		43.30
450.3050	Assurances accidents et maladie part employeur	6.73		20.00		5.00
450.3101	Imprimés et fournitures de bureau	1'791.97		2'500.00		2'381.35
450.3114	Achat de machines, de matériel d'exploitation et d'entretien	44'644.10		24'000.00		21'852.58
	Achat de 2 containers enterrés pour le chantier - Le Clos - CHF 22'281.- TTC - commandé en aout 2021 et livré en mars 2022.					
450.3154	Entretien machines, matériel d'exploitation et d'entretien	12'167.87		23'500.00		17'957.68

Commune de Prangins	Comptes 2022		Budget 2022		Comptes 2021	
	Charges	Revenus	Charges	Revenus	Charges	Revenus
	Réparation du container enterré du centre du village proche Fourmil non effectué - CHF 3'500.-					
	<i>Pas de dépenses courantes effectuées CHF 5'000.-</i>					
450.3181	3'322.93		4'300.00		3'376.80	
450.3184	918.15		3'000.00		2'693.85	
450.3185	8'495.68		10'000.00			
450.3188	155'093.70		171'500.00		162'146.26	
	Frais de transports, enlèvement ordures					
	<i>Augmentation des coûts mais diminution d'environ 36to de d'OM par rapport à 2021</i>					
450.3191	13'061.15		15'000.00		12'732.63	
450.3301	643.36				1'759.04	
450.3901	46'090.24		45'200.00		42'584.91	
450.4342		289'993.86		300'000.00		287'254.08
450.4343		7'938.75		8'000.00		7'428.02
450.4354		4'760.77		6'000.00		6'072.40
450.4355		371.43		1'000.00		417.86
450.4362		1'404.40		1'000.00		535.00
450.4363		135'584.36		142'500.00		153'175.30
	Ristorne Sadedc/Triedel (sacs taxés)					
	<i>Ristorne sur les biodéchets (méthanisables) non reçue par la SADEC.</i>					
450.4364		8'598.35				1'719.14
450.4905		89'000.00		89'000.00		89'000.00
450.4906		14'948.95		15'000.00		16'488.71
450.4907		10'386.56		9'000.00		9'416.56
450.4908		10'000.00		10'000.00		10'000.00
450.4909						37'000.00
452	464'259.46	191'310.64	507'571.00	163'470.00	466'125.67	170'579.35
452.3012	9'840.00		10'000.00		8'776.10	
452.3030	929.77		900.00		833.10	
452.3050	109.32		100.00		99.15	
452.3099	1'160.00		1'000.00		799.95	
452.3101	3'470.01		2'550.00		4'509.43	
452.3114	2'091.22		2'000.00		1'520.28	
452.3121	535.17		700.00		396.02	
452.3122	15.84		100.00		13.59	
452.3123	1'501.63		1'800.00		1'547.30	

Commune de Prangins	Comptes 2022		Budget 2022		Comptes 2021	
	Charges	Revenus	Charges	Revenus	Charges	Revenus
452.3124	1'501.49		1'200.00		1'493.83	
452.3133	503.24		500.00		583.31	
452.3141	3'558.50		2'000.00		2'064.66	
452.3154	3'621.17		3'000.00		6'449.12	
452.3182	1'231.73		1'000.00		1'319.35	
452.3185	1'209.00		2'700.00		2'369.54	
452.3186	3'656.85		3'800.00		1'903.90	
452.3188	57'726.07		73'000.00		70'896.11	
	Frais de transports et enlèv. déchets					
	148 tonnes de déchets en moins à la déchetterie en Messerin par rapport à 2021. Augmentation des déchets valorisables et diminution des non valorisables.					
	<i>Moins de déchets - moins de transports</i>					
452.3189	131'806.60		156'000.00		133'670.61	
	Élimination des déchets					
	<i>Moins de déchets - moins de taxes</i>					
452.3192	979.00		1'000.00		1'059.00	
452.3221	2'528.69		3'400.00		3'187.57	
452.3310	46'191.00		46'191.00		46'191.00	
452.3311	18'630.00		18'630.00		18'630.00	
452.3522	3'618.45		5'000.00		3'359.75	
452.3650	6'333.53		12'000.00			
	Valorisation des ressources de la déchetterie					
	<i>Travail effectué par les collaborateurs de la voirie. Heures de travail ne figurent pas dans ce décompte. Seulement les fournitures</i>					
452.3901	130'011.18		127'500.00		122'953.00	
452.3909	31'500.00		31'500.00		31'500.00	
452.4354		68'791.84		43'200.00		61'751.51
	Ristourne verre, papier, ferraille					
	<i>Meilleure ristourne pour le papier que prévu - prudence lors des budgets, suite à la chute des prix en 2022</i>					
452.4363		18'736.59		13'000.00		13'813.09
452.4364		7'804.55				
452.4365		34'639.91		34'000.00		30'787.80
452.4526		53'995.75		65'920.00		56'884.45
452.4651		7'342.00		7'350.00		7'342.50
453	171'378.65	8'467.14	173'700.00		156'187.01	589.70
453.3188	85'010.44		89'000.00		76'352.44	
	Frais de transport, enlèvement déchets					
	<i>Augmentation des coûts mais diminution d'environ 20to de déchets par rapport à 2021</i>					
453.3901	86'368.21		84'700.00		79'834.57	
453.4363		7'917.32				
453.4364		549.82				589.70

Commune de Prangins	Comptes 2022		Budget 2022		Comptes 2021	
	Charges	Revenus	Charges	Revenus	Charges	Revenus
46	Réseau d'égouts et d'épuration	585'564.12	517'600.00	517'600.00	435'009.99	435'009.99
461	Collecteurs eaux usées et eaux claires	265'608.94	139'000.00	139'000.00	132'670.82	132'670.82
461.3123	Achat et consommation d'électricité	99.79	100.00		105.20	
461.3144	Entretien des canalisations	67'732.64	70'000.00		51'983.53	
461.3162	Redevance d'utilisation des eaux (CFF)	150.00	200.00		150.00	
461.3182	Frais de téléphones		400.00		84.12	
461.3185	Honoraires et frais d'expertises	33'879.48	20'000.00		15'222.85	
	<i>Création d'une base de données de surfaces imperméables - CHF ~5'500.-</i>					
	<i>BAMO - réseau d'assainissement des EU - CHF ~7'500.-</i>					
461.3221	Intérêts passifs	250.85			127.22	
461.3320	Amort. suppl. racc. Pont Farbel 57/20	64'353.11				
461.3811	Attrib. aux financ. spéciaux pour collecteur	49'891.78			64'997.90	
461.3901	Imputations internes de frais de personnel	49'251.29	48'300.00			
461.4341	Taxes uniques de raccordement (eaux claires)	68'040.03		48'000.00		9'403.68
461.4342	Taxes annuelles d'utilisation (collecteurs)	57'171.23		35'000.00		123'267.14
461.4343	Taxes annuelles d'utilisation (eaux claires)	76'044.57		56'000.00		
461.4811	Prélèvements sur les financements l'épur. des eaux (collecte)	64'353.11				
462	Station d'épuration	319'955.18	378'600.00	378'600.00	302'339.17	302'339.17
462.3061	Frais de transport	140.00	200.00		140.00	
462.3101	Imprimés et fournitures de bureau		300.00			
462.3114	Achat machines, matériel d'exploitation et d'entretien,	29'571.01	15'600.00		2'045.58	
462.3121	Achat et consommation d'eau	132.00	200.00		132.00	
462.3123	Achat et consommation d'électricité	17'716.28	22'000.00		22'880.89	
462.3124	Achat et consommation de combustibles	12'215.46	7'500.00		7'396.80	
462.3133	Achat de produits de nettoyage et de déphosphatation	32'052.65	47'500.00		35'982.78	
462.3141	Entretien des bâtiments	1'144.75	6'000.00		1'398.64	
462.3154	Entretien machines, matériel d'exploitation et d'entretien	6'988.23	16'000.00		8'870.75	
462.3182	Frais de téléphones	1'064.18	1'300.00		1'035.23	
462.3185	Honoraires et frais d'expertises	28'663.58	27'000.00		19'752.80	
462.3186	Primes d'assurances de tiers, choses et RC	4'372.98	5'000.00		4'585.40	
462.3188	Frais de transports, évacuation des boues	81'001.61	102'000.00		96'305.17	
462.3510	Taxe fédérale sur les eaux usées (micropolluants)	36'063.00	37'300.00		36'315.00	

	Comptes 2022		Budget 2022		Comptes 2021	
	Charges	Revenus	Charges	Revenus	Charges	Revenus
462.3522			1'700.00		1'669.27	
462.3811	Participation à des charges d'autres communes (APEC)		21'250.00			
462.3901	Attrib. aux financements spéciaux pour l'épur. des eaux		67'750.00		63'828.86	9'403.59
462.4341	Imputations internes de frais de personnel					215'560.71
462.4342	Taxes uniques de raccordement, STEP					
462.4342	Taxes annuelles d'utilisation, STEP	229'842.93		378'600.00		
462.4362	Remboursement de frais	185.70				
462.4811	Prélèvements sur les financements spéciaux sur l'épuration	89'926.55				77'374.87
47	Cours d'eau, rives et port	502'569.90	527'900.00	498'500.00	489'692.68	489'692.68
470	Port des Abériaux	489'535.90	493'900.00	498'500.00	489'692.68	489'692.68
470.3012	Salaires du personnel occasionnel	4'138.90	1'300.00		2'895.65	
470.3030	Assurances sociales, AVS/AI/APG/AC/RP, part employeur	389.25	100.00		274.80	
470.3050	Assurances accidents et maladie part employeur	45.85	50.00		37.90	
470.3061	Frais de transport	140.00	200.00		140.00	
470.3091	Frais pour la formation professionnelle du personnel	213.56	2'500.00			
470.3101	Imprimés et fournitures de bureau	209.98	1'500.00		820.71	
470.3114	Achat de machines, de matériel d'exploitation et d'entretien	21'023.68	32'000.00		17'926.51	
470.3123	Achat et consommation d'électricité	6'233.42	6'000.00		3'788.74	
470.3124	Achat et consommation de combustibles	606.31	1'000.00		400.99	
470.3141	Entretien des bâtiments		2'000.00		1'153.58	
470.3147	Entretien des lacs et ouvrages de protection		1'000.00		1'605.39	
470.3154	Entretien machines, matériel d'expl. et entr. + licences	10'585.84	29'400.00		15'361.75	
470.3155	Entretien des véhicules, engins auto-moteurs et accessoires	1'622.14	3'000.00		766.27	
470.3162	Redevance d'utilisation des eaux, au lieu dit 'les Abériaux'	3'119.78	3'500.00		3'360.00	
470.3181	Frais de ports (timbres-poste, tous-ménages)	444.29	1'000.00		9.94	
470.3182	Frais de téléphones	2'289.18	2'400.00		2'260.91	
470.3185	Honoraires et frais d'expertises	1'858.59	2'000.00		300.00	
470.3186	Primes d'assurances de tiers, choses et RC	2'042.80	2'600.00		2'028.80	
470.3189	Frais divers	152.50	800.00		856.04	
470.3192	Taxes sur les véhicules à moteur	65.00	200.00		205.00	
470.3221	Intérêts passifs	12'255.23	10'100.00		10'750.55	
470.3301	Amortissements des créances et débiteurs	0.75			1.91	
470.3303	Amortissement amélioration du port des Abériaux	108'225.00	108'225.00		113'855.00	

	Comptes 2022				Budget 2022				Comptes 2021			
	Charges		Revenus		Charges		Revenus		Charges		Revenus	
470.3304	Amortissements supplémentaire	158'421.27								167'228.81		99'731.25
470.3811	Attribution aux financements spéciaux port des Abériaux				130'575.00							344'004.35
470.3901	Imputations internes de frais de personnel	155'452.58			152'450.00					143'663.43		
470.4272	Redevances d'utilisation du domaine public et administratif		100'207.31				100'000.00					
470.4274	Redevances d'utilisation du domaine public et administratif		344'801.25				350'000.00					
470.4276	Redevances d'utilisation du domaine public et admin. (grue,		43'665.18				45'000.00					43'210.58
470.4278	Redevances cartes		500.00				500.00					300.00
470.4279	Location d'objets mobiliers						2'000.00					1'750.00
470.4362	Remboursement de frais administratifs ports, téléphone et		362.16				1'000.00					696.50
471	Cours d'eau	3'108.50	13'034.00		34'000.00							
471.3147	Entretien des cours d'eau, rives et ouvrages de protection,				13'000.00							
471.3162	Redevance d'utilisation des eaux, à la plage	978.50			1'000.00							
471.3185	Honoraires et frais d'expertises	2'130.00			20'000.00							
471.4516	Participation du canton		1'246.05									
471.4526	Participation autres communes		4'422.05									
471.4656	Participation de tiers		7'365.90									
5	Instruction publique et cultes	1'325'580.07	290'970.99		1'490'075.00		291'250.00		1'078'124.70			232'837.15
51	Enseignement primaire (enfantine & primaire 1-8)	168'168.97	32'669.14		213'800.00		33'250.00		95'959.14			31'474.05
510	Enseignement primaire (enfantine & primaire 1-8)	168'168.97	32'669.14		213'800.00		33'250.00		95'959.14			31'474.05
510.3012	Salaires du personnel occasionnel	15'281.55			15'750.00				18'313.25			
510.3030	Assurances sociales, AVS/AI/APG/AC/RP, part employeur	1'407.99			1'350.00				1'691.35			
510.3050	Assurances accidents et maladie part employeur	47.06			550.00				32.25			
510.3060	Rétribution Conseil d'établissement	1'512.05			3'000.00				1'216.65			
510.3069	Remboursement frais fonds de classe	577.20			2'700.00				531.70			
510.3101	Imprimés et fournitures de bureau				500.00							
510.3102	Livres, journaux, documentation, publications et frais	663.00			2'000.00							
510.3109	Fournitures de bureau et matériel divers	18.00			250.00							
510.3111	Achat mobilier, machines et matériel scolaire	10'147.45			12'000.00				14'706.30			
510.3151	Entretien mobilier, machines et matériel scolaire				2'000.00							
510.3170	Fête des enfants	1'516.65			5'000.00				657.40			
510.3171	Frais de spectacles				6'950.00				2'879.65			
	<i>Pas de spectacle réservé pour cette année scolaire</i>											

	Comptes 2022		Budget 2022		Comptes 2021	
	Charges	Revenus	Charges	Revenus	Charges	Revenus
510.3181						
	Frais de ports (timbres-poste, tous-ménages)		500.00			
510.3182	887.60		1'500.00		879.00	
510.3185	7'289.90		9'450.00		1'610.65	
510.3186	1'186.50		1'200.00		1'156.80	
510.3188	25'770.05		25'900.00		19'607.70	
510.3193	300.00					
510.3199	4'861.00		5'000.00		1'940.84	
510.3521	2'270.62		2'000.00		2'246.55	
510.3524	1'406.14		2'000.00		1'420.35	
510.3525	5'748.01		21'200.00		8'275.02	
	Participation charges d'enseignement élèves regroupement					
	Projection pour la rentrée 2022-23 non réalisée					
510.3662	8'080.00		10'700.00		8'846.28	
510.3663	2'608.75		3'000.00		5'023.85	
510.3664	18'976.65		22'800.00		4'923.55	
510.3901	57'612.80		56'500.00			
510.4332		11'483.24		7'150.00		16'250.05
510.4360		8'894.00		7'200.00		10'724.00
510.4362		700.00				
510.4365		7'315.90		14'400.00		
510.4512		4'276.00		4'500.00		4'500.00
52	532'810.18		641'550.00		614'910.58	558.00
520	532'810.18		641'550.00		614'910.58	558.00
520.3186	508.50		550.00		544.40	
520.3188	54'060.00		63'500.00		66'552.00	
520.3522	453'941.68		547'500.00		517'314.18	
520.3662	24'300.00		30'000.00		30'500.00	
520.4362						558.00
54	6'042.85		5'800.00		5'768.10	
540	6'042.85		5'800.00		5'768.10	
540.3522	6'042.85		5'800.00		5'768.10	

	Comptes 2022				Budget 2022				Comptes 2021			
	Charges		Revenus		Charges		Revenus		Charges		Revenus	
56	Service médical et dentaire	26'469.25	750.80	29'900.00	1'000.00	25'076.30	94.30					
560	Service médical et dentaire	26'469.25	750.80	29'900.00	1'000.00	25'076.30	94.30					
560.3132	Matériel infirmières scolaires et programmes prévention	4'732.35		4'700.00		653.90						
560.3185	Honoraires médecin scolaire	3'934.10		7'000.00		7'103.90						
560.3524	Clinique dentaire	17'802.80		18'200.00		17'318.50						
560.4320	Soins dentaires, participation des parents		750.80		1'000.00		94.30					
57	Accueil parascolaire	563'597.87	257'551.05	571'075.00	257'000.00	314'014.98	200'710.80					
570	APEMS Accueil Enfants en Milieu Scolaire	487'236.44	256'569.95	487'900.00	257'000.00	314'014.98	200'710.80					
570.3012	Salaires du personnel occasionnel	85'203.35		97'950.00		113'622.15						
570.3030	Assurances sociales, AVS/AI/APG/AC/RP, part employeur	7'113.42		8'350.00		10'486.90						
570.3040	Caisse de pension, part employeur					2'975.65						
570.3050	Assurances accidents et maladie part employeur	1'163.33		3'400.00		1'278.60						
570.3061	Frais de transport			300.00		340.71						
570.3063	Frais de représentation	452.15		200.00		328.90						
570.3091	Frais pour la formation professionnelle du personnel	380.00		3'800.00								
570.3102	Livres, journaux, documentation, publications et frais	250.00		200.00		13.00						
570.3114	Achat matériel parascolaire	11'061.20		15'000.00		13'008.54						
570.3116	Achat matériel devoirs accompagnés	2'801.33										
570.3180	Activités hors périodes scolaires	2'145.70		1'000.00		5'896.05						
570.3181	Frais de ports (timbres-poste, tous-ménages)	95.10		1'200.00		417.15						
570.3182	Frais de téléphones	974.93		1'600.00		1'420.95						
570.3189	Fourriture et livraison repas cantine <i>Augmentation du nombre d'inscriptions à la rentrée 2022</i>	146'980.20		130'000.00		122'740.55						
570.3193	Cotisations à des institutions de droit privé			700.00		550.00						
570.3901	Imputations internes de frais de personnel	228'615.73		224'200.00		40'935.83						
570.4357	Ventes et prestations diverses						596.80					
570.4359	Prestations parascolaires facturées aux parents		247'155.80		250'000.00		187'591.00					
570.4361	Remboursement de traitements et charges sociales		866.15									
570.4521	Subventions cantonales - fédérales		8'548.00		7'000.00		12'523.00					
571	Jeunesse (Centre d'animation)	76'361.43	981.10	83'175.00								
571.3011	Traitement du personnel <i>Transfert de personnels auxiliaires à l'heure en personnel fixe.</i>	27'266.65		35'125.00								

Commu ne de Prangins	Comptes 2022		Budget 2022		Comptes 2021	
	Charges	Revenus	Charges	Revenus	Charges	Revenus
571.3012	20'039.90		13'050.00			
	Salaires du personnel occasionnel					
	<i>Plus d'heures d'employés et plus de jours d'ouverture de la structure.</i>					
571.3030	4'327.66		4'100.00			
571.3040	4'181.55		2'000.00			
571.3050	805.26		3'400.00			
571.3063	47.00		400.00			
571.3091	6'455.80		600.00			
571.3114	1'715.05		7'000.00			
571.3180						
	Activités jeunesse hors Centre d'animation					
	<i>La fête au skate-park et autres activités envisagées (fresque) n'ont pas eu lieu</i>					
571.3181			1'200.00			
571.3901	11'522.56		11'300.00			
571.4357		981.10				
58	28'490.95		27'950.00		22'395.60	
580	28'490.95		27'950.00		22'395.60	
580.3012	9'048.35		8'000.00		4'999.95	
580.3030	269.40		350.00			
580.3050	58.50		200.00		9.00	
580.3114	282.65		1'000.00		168.20	
580.3652	18'832.05		18'400.00		17'218.45	
6	2'016'500.08	261'397.00	1'982'930.00	57'020.00	2'047'350.00	299'422.53
61	1'518'273.27	181'730.25	1'466'270.00		1'552'170.64	221'580.00
610	1'518'273.27	181'730.25	1'466'270.00		1'552'170.64	221'580.00
610.3012	8'320.65		9'500.00		8'408.50	
610.3030	237.70		800.00		232.70	
610.3050	64.62		300.00		22.75	
610.3185			1'000.00			
610.3511	404'080.00		404'100.00		440'477.00	
610.3518	55'000.00					
610.3521	1'050'570.30		1'050'570.00		1'103'029.69	
610.4511		25'412.00				71'827.00

		Comptes 2022		Budget 2022		Comptes 2021	
		Charges	Revenus	Charges	Revenus	Charges	Revenus
610.4521	Police intercommunale, ristourne année en cours		156'318.25				149'753.00
62	Contrôle des habitants et police des étrangers	237'581.79	58'870.88	252'150.00	55'000.00	247'915.01	67'573.83
620	Contrôle des habitants et police des étrangers	237'581.79	58'870.88	252'150.00	55'000.00	247'915.01	67'573.83
620.3012	Salaires du personnel occasionnel			15'000.00			
620.3030	Assurances sociales, AVS/AI/APG/AC/RP, part employeur			1'300.00			
620.3050	Assurances accidents et maladie part employeur			550.00			
620.3061	Frais de transport	103.60		100.00			
620.3091	Frais pour la formation professionnelle du personnel			2'000.00			
620.3101	Imprimés et fournitures de bureau	9'012.00		8'000.00		7'488.16	
620.3102	Livres, journaux, documentation et frais d'annonces	56.00		100.00			
620.3111	Achat de mobilier, machines et équip. technique de bureau	584.35		1'500.00		1'309.41	
620.3151	Entretien mobilier, machines, équip. techniques + licences	204.65		500.00		306.95	
620.3181	Commissions cartes de crédit + frais de port	25.35		1'000.00		952.29	
620.3193	Cotisations à des institutions de droit privé	100.00		100.00		60.00	
620.3511	Participation charges service de la population	31'714.30		30'000.00		35'544.15	
620.3901	Imputations internes de frais de personnel	195'781.54		192'000.00		202'254.05	
620.4312	Emoluments de police et de contrôle des habitants		58'870.88		55'000.00		67'573.83
64	Service des inhumations	8'627.25	3'500.00	10'900.00	2'000.00	10'462.85	10'200.00
640	Service des inhumations	8'627.25	3'500.00	10'900.00	2'000.00	10'462.85	10'200.00
640.3069	Frais divers (indemnisation)	1'468.75		1'500.00		2'610.40	
640.3188	Frais de transports (convois funèbres)			500.00		403.95	
640.3522	Participation à des charges d'inhumation d'autres communes	7'158.50		8'900.00		7'448.50	
640.4319	Emoluments administratifs divers (concessions)		3'500.00		2'000.00		10'200.00
65	Défense contre l'incendie	172'061.72	12'951.42	172'060.00	20.00	155'015.10	20.70
650	Défense contre l'incendie	172'061.72	12'951.42	172'060.00	20.00	155'015.10	20.70
650.3186	Primes d'assurances de tiers, choses et RC	20.70		20.00		20.70	
650.3522	Participation à des charges d'autres communes (SDIS)	172'041.02		172'040.00		154'994.40	
650.4363	Remboursement de dommages, réparations		20.70		20.00		20.70
650.4521	SDIS, rétrocession année précédente		12'930.72				
66	Protection civile	79'956.05	4'344.45	81'550.00		81'786.40	48.00

Commune de Prangins		Comptes 2022		Budget 2022		Comptes 2021	
		Charges	Revenus	Charges	Revenus	Charges	Revenus
660	Protection civile	79'956.05	4'344.45	81'550.00		81'786.40	48.00
660.3521	Participation à des charges d'autres communes (ORPC)	79'956.05		81'550.00		81'786.40	48.00
660.4511	Participation du canton à des charges de sécurité publique		48.00				
660.4521	ORPC, ristourne année précédente		4'296.45				
7	Sécurité sociale	10'663'175.20	1'520'856.00	8'488'900.00		12'925'409.05	3'193'208.00
71	Service social communal et intercommunal	916'312.20	7'333.80	1'045'600.00		1'097'717.05	500.00
710	Service social communal et intercommunal	214'787.75	7'333.80	254'900.00		238'225.30	500.00
710.3012	Salaires du personnel occasionnel	1'580.60					
710.3030	Assurances sociales, AVS/AI/APG/AC/RP, part employeur	150.05					
710.3050	Assurances accidents et maladie part employeur	17.70					
710.3114	Achat de machines, matériel <i>Le projet promotion du sport ne s'est pas concrétisé</i>	922.45		16'500.00		4'282.70	
710.3151	Entretien mobilier, machines, équip. techniques + licences	1'306.40		2'000.00			
710.3170	Frais de réceptions et de manifestations	9'556.69		8'300.00		6'876.94	
710.3181	Frais de ports (timbres-poste, tous-ménages)			1'500.00		1'328.30	
710.3185	Honoraires et frais d'expertises	2'116.29		8'000.00		7'668.25	
710.3188	Frais de transports, enlèvement et élimination			3'000.00		1'628.42	
710.3525	Participation à des charges de prévoyance sociale d'autres	17'859.90		21'800.00		69'136.95	
710.3656	Subvention communale Coopérative Plantaz			5'000.00			
710.3659	Dons, aides et subventions	22'374.46		31'900.00		22'398.47	
710.3901	Imputations internes de frais de personnel	34'567.70		33'900.00			
710.3905	Imputations internes taxes mineurs	89'000.00		89'000.00		89'000.00	
710.3906	Imputations internes taxes annulées jeunes en formation	14'948.95		15'000.00		16'488.71	
710.3907	Imputations internes évac. déchets personnes mobilité	10'386.56		9'000.00		9'416.56	
710.3908	Imputations internes sacs offerts (social)	10'000.00		10'000.00		10'000.00	500.00
710.4363	Remboursement, frais entretien réparations						
710.4525	Retour excédent charges de prévoyance sociale		7'333.80				
712	Petite Enfance (UAPE - Farandoline - crèche - AMF)	701'524.45		790'700.00		859'491.75	
712.3061	Frais de transport			200.00			
712.3091	Frais pour la formation professionnelle du personnel	600.00					
712.3101	Imprimés et fournitures de bureau			300.00		86.15	

	Comptes 2022		Budget 2022		Comptes 2021	
	Charges	Revenus	Charges	Revenus	Charges	Revenus
712.3102	290.00		500.00		870.00	
712.3526	159'470.00		176'900.00		127'636.30	
712.3527	20'300.00		26'700.00		20'505.00	
712.3528	50'750.00		51'300.00		51'262.50	
712.3529			53'000.00		49'536.20	
712.3653	2'180.00		2'200.00		1'180.00	
712.3655	226'399.90		234'500.00		186'425.35	
712.3656	241'534.55		245'100.00		219'736.20	
712.3901					202'254.05	
72	9'746'863.00	1'513'522.20	7'443'300.00		11'827'692.00	3'192'708.00
720	9'746'863.00	1'513'522.20	7'443'300.00		11'827'692.00	3'192'708.00
720.3515	7'443'263.00		7'443'300.00		9'627'692.00	
720.3518	1'403'600.00					
720.3519	900'000.00				2'200'000.00	
720.4515		1'513'522.20				2'292'708.00
720.4519						900'000.00

Commune de Prangins	Comptes 2022		Budget 2022		Comptes 2021	
	Charges	Revenus	Charges	Revenus	Charges	Revenus
	1 Administration générale	7 543 623.64	4 238 867.48	7 488 378.00	4 162 000.00	6 535 250.33
2 Finances	7 974 103.85	26 371 743.89	6 732 100.00	25 737 300.00	7 930 452.11	25 494 089.69
3 Domaines et bâtiments	2 516 133.89	1 107 921.40	2 603 937.00	1 127 800.00	2 297 839.97	1 635 525.95
4 Urbanisme, Travaux, Environnement	4 311 615.19	2 416 358.98	4 565 069.00	2 234 657.00	3 792 395.18	1 882 730.54
5 Instruction publique et cultes	1 325 580.07	290 970.99	1 490 075.00	291 250.00	1 078 124.70	232 837.15
6 Police	2 016 500.08	261 397.00	1 982 930.00	57 020.00	2 047 350.00	299 422.53
7 Sécurité sociale	10 663 175.20	1 520 856.00	8 488 900.00		12 925 409.05	3 193 208.00
Total des charges	36 350 731.92	36 208 115.74	33 351 389.00	33 610 027.00	36 606 821.34	36 617 469.86
Excédents des charges et revenus		142 616.18	258 638.00		10 648.52	
Totaux	36 350 731.92	36 350 731.92	33 610 027.00	33 610 027.00	36 617 469.86	36 617 469.86

Récapitulation par dicastères

Commune de Prangins

	Comptes 2022		Budget 2022		Comptes 2021	
	Charges	Revenus	Charges	Revenus	Charges	Revenus
1 Administration générale	7 543 623.64	4 238 867.48	7 488 378.00	4 162 000.00	6 535 250.33	3 879 656.00
10 Autorités	745 369.40	32 436.45	685 550.00	20 000.00	704 793.72	7 780.00
11 Administration	559 146.33	4 393.40	536 750.00	18 500.00	480 579.63	64 014.14
13 Service du personnel et des assurances	3 324 421.70	3 324 421.70	3 259 800.00	3 259 800.00	2 978 918.32	2 978 918.32
14 Service des intérêts généraux	356 420.09	212 132.78	386 150.00	210 000.00	467 844.21	349 795.31
15 Service culture & sociétés locales	209 099.13	8 494.10	196 528.00		158 206.59	344.20
16 Tourisme	52 309.30	52 309.30	36 100.00	36 100.00	47 904.03	47 904.03
18 Transports publics	1 962 798.80	604 679.75	2 108 100.00	616 600.00	1 499 178.45	430 900.00
19 Service informatique	334 058.89		279 400.00	1 000.00	197 825.38	
2 Finances	7 974 103.85	26 371 743.89	6 732 100.00	25 737 300.00	7 930 452.11	25 494 089.69
20 Comptabilité générale	169 271.10	11 242.16	166 300.00	11 500.00	154 595.53	11 046.90
21 Impôts	248 401.47	24 541 998.43	575 900.00	24 206 400.00	294 539.66	22 983 470.29
22 Service financier	7 556 431.28	1 818 503.30	5 989 900.00	1 519 400.00	7 444 316.92	2 462 572.50
23 Amortissements et réserves non ventilés					37 000.00	37 000.00
3 Domaines et bâtiments	2 516 133.89	1 107 921.40	2 603 937.00	1 127 800.00	2 297 839.97	1 635 525.95
30 Domaines et bâtiments	173 604.77		172 930.00			
31 Terrains	15 938.18	215 794.35	20 200.00	218 800.00	34 295.36	228 656.10
32 Forêts	16 417.84	9 659.35	25 500.00	6 700.00	37 433.10	8 382.00
35 Service Bâtiments	2 310 173.10	882 467.70	2 385 307.00	902 300.00	2 226 111.51	1 398 487.85
4 Urbanisme, Travaux, Environnement	4 311 615.19	2 416 358.98	4 565 069.00	2 234 657.00	3 792 395.18	1 882 730.54

41	Service Travaux publics, voirie, espaces verts	190 476.36	24 741.50	166 250.00	21 800.00	484 036.15	97 640.95
42	Service de l'urbanisme	376 301.98	156 489.20	416 450.00	100 000.00	188 567.63	
43	Routes	1 160 909.96	369 811.65	1 252 894.00	350 787.00	766 897.64	67 023.25
44	Parcs, promenades, cimetière, terrain de foot, plage	583 171.60	4 417.40	703 134.00	1 000.00	537 882.51	3 687.55
45	Ordures ménagères et déchets	922 546.77	772 765.21	980 841.00	744 970.00	890 308.58	789 676.12
46	Réseau d'égouts et d'épuration	585 564.12	585 564.12	517 600.00	517 600.00	435 009.99	435 009.99
47	Cours d'eau, rives et port	492 644.40	502 569.90	527 900.00	498 500.00	489 692.68	489 692.68
5	Instruction publique et cultes	1 325 580.07	290 970.99	1 490 075.00	291 250.00	1 078 124.70	232 837.15
51	Enseignement primaire (enfantine & primaire 1-8)	168 168.97	32 669.14	213 800.00	33 250.00	95 959.14	31 474.05
52	Enseignement secondaire (Harmos 9-10-11)	532 810.18		641 550.00		614 910.58	558.00
54	Office d'orientation professionnelle	6 042.85		5 800.00		5 768.10	
56	Service médical et dentaire	26 469.25	750.80	29 900.00	1 000.00	25 076.30	94.30
57	Accueil parascolaire	563 597.87	257 551.05	571 075.00	257 000.00	314 014.98	200 710.80
58	Temple et cultes	28 490.95		27 950.00		22 395.60	
6	Police	2 016 500.08	261 397.00	1 982 930.00	57 020.00	2 047 350.00	299 422.53
61	Service de police	1 518 273.27	181 730.25	1 466 270.00		1 552 170.64	221 580.00
62	Contrôle des habitants et police des étrangers	237 581.79	58 870.88	252 150.00	55 000.00	247 915.01	67 573.83
64	Service des inhumations	8 627.25	3 500.00	10 900.00	2 000.00	10 462.85	10 200.00
65	Défense contre l'incendie	172 061.72	12 951.42	172 060.00	20.00	155 015.10	20.70
66	Protection civile	79 956.05	4 344.45	81 550.00		81 786.40	48.00
7	Sécurité sociale	10 663 175.20	1 520 856.00	8 488 900.00		12 925 409.05	3 193 208.00
71	Service social communal et intercommunal	916 312.20	7 333.80	1 045 600.00		1 097 717.05	500.00
72	Prévoyance sociale	9 746 863.00	1 513 522.20	7 443 300.00		11 827 692.00	3 192 708.00

Total des charges	36 350 731.92	36 208 115.74	33 351 389.00	33 610 027.00	36 606 821.34	36 617 469.86
Excédents des charges et revenus		142 616.18	258 638.00		10 648.52	
Totaux	36 350 731.92	36 350 731.92	33 610 027.00	33 610 027.00	36 617 469.86	36 617 469.86

Charges et revenus par nature

Commune de Prangins	Comptes 2022		Budget 2022		Comptes 2021	
	Charges	Revenus	Charges	Revenus	Charges	Revenus
3 CHARGES	36 350 731.92		33 351 389.00		36 606 821.34	
30 AUTORITES ET PERSONNEL	4 272 808.36		4 217 155.00		3 840 064.96	
300 Autorités et commissions	504 242.50		496 700.00		489 425.55	
301 Personnel administratif et d'exploitation	2 802 832.00		2 747 175.00		2 529 053.75	
302 A compléter						
303 Assurances sociales	299 482.10		291 150.00		272 438.85	
304 Caisse de pensions et de prévoyance	482 430.55		489 400.00		411 953.15	
305 Assurances accidents et maladie	98 889.35		107 950.00		91 498.10	
306 Indemnisation et remboursement de frais	20 144.41		29 200.00		17 966.16	
308 Personnel intérimaire						
309 Autres charges des autorités et du personnel	64 787.45		55 580.00		27 729.40	
31 BIENS, SERVICES, MARCHANDISES	5 664 734.21		6 160 420.00		4 878 044.09	
310 Imprimés, fournitures de bureau et d'enseignement	132 685.57		110 800.00		111 878.69	
311 Achats de mobilier, matériel, machines et véhicules	339 376.25		407 500.00		229 618.26	
312 Achats d'eau, d'énergie, de combustible	315 170.14		296 100.00		292 610.67	
313 Autres fournitures et marchandises	173 752.04		214 100.00		152 128.74	
314 Entretien des immeubles, des terrains et des routes	870 091.21		1 001 350.00		863 110.22	
315 Entretien d'objets mobiliers et d'installations techniques	418 319.85		386 500.00		309 239.61	
316 Loyers, fermages et redevances d'utilisation	4 248.28		4 700.00		4 488.50	
317 Réceptions et manifestations	84 661.53		74 000.00		90 299.48	
318 Honoraires et prestations de service	3 257 946.06		3 537 370.00		2 760 472.34	
319 Impôts, taxes, cotisations et frais divers	68 483.28		128 000.00		64 197.58	

Commune de Prangins		Comptes 2022		Budget 2022		Comptes 2021	
32	INTERETS PASSIFS	87 637.92		109 600.00		98 064.11	
321	Intérêts des dettes à court terme	110.86					
322	Intérêts des dettes à moyen et long terme	86 410.57		103 300.00		95 213.89	
329	Autres intérêts	1 116.49		6 300.00		2 850.22	
33	AMORTISSEMENTS	1 995 575.48		1 658 351.00		1 306 599.07	

Commune de Prangins		Comptes 2022		Budget 2022		Comptes 2021	
330	Amortissements du patrimoine financier	667 525.07		412 225.00		481 393.07	
331	Amortissements du patrimoine administratif	912 339.00		897 339.00		825 206.00	
332	Amortissements supplémentaires du patrimoine administratif	415 711.41		348 787.00			
35	REMBOURSEMENTS, PART. ET SUBVENTIONS A DES COLLECTIVITES	19 899 853.07		16 461 588.00		22 053 724.01	
351	Canton	10 450 794.90		8 112 078.00		12 498 463.70	
352	Communes et associations de communes	9 449 058.17		8 349 510.00		9 555 260.31	
36	AIDES ET SUBVENTIONS	860 403.47		907 950.00		950 603.76	
365	Aides et subventions à des institutions privées	806 438.07		841 450.00		901 310.08	
366	Aides individuelles	53 965.40		66 500.00		49 293.68	
368	A compléter						
38	ATTRIBUTIONS AUX FONDS ET FINANCEMENTS SPECIAUX	176 503.65		422 025.00		343 980.40	
380	Attributions aux fonds et financements spéciaux	34 582.05		176 700.00		255 503.50	
381	Attributions aux financements spéciaux	141 921.60		245 325.00		88 476.90	
39	IMPUTATIONS INTERNES	3 393 215.76		3 414 300.00		3 135 740.94	
390	Imputations internes	3 393 215.76		3 414 300.00		3 135 740.94	
4	REVENUS	36 208 115.74		33 610 027.00		36 617 469.86	

Commune de Prangins		Comptes 2022		Budget 2022		Comptes 2021	
			22 917 517.60		21 722 700.00		20 839 772.57
40	IMPOTS						
400	Impôt sur le revenu et la fortune des personnes physiques	16 635 718.14		16 712 000.00		16 280 030.13	
401	Impôt sur le bénéfice et le capital des personnes morales	3 263 115.60		2 161 000.00		1 948 171.40	
402	Impôt foncier	1 717 542.00		1 687 000.00		1 674 767.95	
404	Droits de mutations	1 205 454.45		960 100.00		745 850.10	
405	Impôt sur les successions et les donations	10 830.70		113 900.00		119 069.20	
406	Impôt sur les chiens et taxes appareils automatiques	69 877.35		46 600.00		62 717.85	
409	Impôts récupérés après défalcons	14 979.36		42 100.00		9 165.94	
41	PATENTES	522.65		500.00		460.30	
410	Patentes	522.65		500.00		460.30	
411	Redevances et ristournes						
42	REVENUS DU PATRIMOINE	1 565 197.27		1 656 700.00		1 760 882.31	
422	Revenus des capitaux du patrimoine financier	166 742.48		192 100.00		162 176.13	
423	Revenus des immeubles du patrimoine financier	595 232.55		629 800.00		614 730.50	
424	Gains comptables					216 200.00	
425	Revenus des prêts et participations du patrimoine adm.	103 175.00		120 000.00		88 550.00	
427	Revenus des immeubles du patrimoine administratif	700 047.24		714 800.00		679 225.68	
43	TAXES, EMOLUMENTS, PRODUITS DES VENTES	1 939 856.48		1 804 170.00		1 701 247.72	
430	Taxes légales de remplacement	12 000.00					
431	Emoluments	199 566.43		162 800.00		162 059.58	
432	Soins médicaux	750.80		1 000.00		94.30	
433	Ecologie	11 483.24		7 150.00		16 250.05	
434	Taxes de raccordement et d'utilisation	937 843.85		1 030 600.00		862 862.59	
435	Ventes et prestations de service	371 014.59		341 700.00		305 518.77	

Commune de Prangins		Comptes 2022		Budget 2022		Comptes 2021	
436	Remboursements de tiers		387 207.57		260 920.00		354 462.43
437	Amendes						
439	Autres recettes		19 990.00				
44	PARTS A DES RECETTES CANTONALES		1 442 424.35		2 165 600.00		1 761 231.55
441	Parts à des recettes cantonales (gains immob.)		1 442 424.35		2 165 600.00		1 761 231.55
444	A compléter						
45	PARTICIPATIONS ET REMBOURS. DE COLLECTIVITES PUBLIQUES		3 863 948.08		2 015 120.00		6 262 938.97
451	Canton		2 136 522.11		562 800.00		3 884 234.58
452	Communes et associations de communes		1 727 425.97		1 452 320.00		2 378 704.39
46	AUTRES PARTICIPATIONS ET SUBVENTIONS		17 897.90		10 550.00		32 292.50
465	Participations et subventions de tiers		17 897.90		10 550.00		32 292.50
469	A compléter						
48	PRELEVEMENTS SUR LES FONDS ET FINANCEMENTS SPECIAUX		1 067 535.65		820 387.00		1 122 903.00
480	Prélèvements sur les fonds de réserve et de renouvellement		913 255.99		814 287.00		1 041 696.95
481	Prélèvements sur les financements spéciaux		154 279.66		6 100.00		81 206.05
49	IMPUTATIONS INTERNES		3 393 215.76		3 414 300.00		3 135 740.94
490	Imputations internes		3 393 215.76		3 414 300.00		3 135 740.94

Bilan

Commune de Prangins		Bilan 2022	Bilan 2021	Différence en Fr.
91	Actif	46 227 411.83	44 525 050.65	1 702 361.18
910	Disponibilités	2 872 136.97	1 692 835.71	1 179 301.26
9100	Caisse	6 755.15	3 761.95	2 993.20
9100.100	Caisse bourse	5 528.45	2 590.95	2 937.50
9100.101	Caisse réception	500.00	471.00	29.00
9100.102	Caisse CH	500.00	500.00	0.00
9100.103	Caisse Environnement	200.00	200.00	0.00
9100.104	Caisse Centre animation	26.70	0.00	26.70
9101	Comptes de chèques postaux	236 475.23	41 603.31	194 871.92
9101.100	C.C.P. No 12-243-6 Boursier communal	236 475.23	41 603.31	194 871.92
9102	Banques	2 627 489.59	1 647 470.45	980 019.14
9102.105	BCV Nyon, c/c 672.59.70 crédit: fr. 1'500'000.--	2 174 342.29	1 210 550.26	963 792.03
9102.115	BCV Nyon c/c 5117.71.45 facture sociale	0.00	575.00	-575.00
9102.165	BCV Nyon c/c 5468.73.03 écoles	651.85	1 311.00	-659.15
9102.170	BCV Nyon c/c 5344.50.76 cantine scolaire	32 860.60	15 870.89	16 989.71
9102.190	CEN Nyon, 38'192/07	419 634.85	419 163.30	471.55
9109	Opérations de virements	1 417.00	0.00	1 417.00
9109.100	Opérations de virements	1 417.00	0.00	1 417.00
911	Débiteurs et comptes courants	11 640 066.06	9 940 354.87	1 699 711.19
9111	Comptes courants débiteurs	291 307.23	235 495.48	55 811.75
9111.100	Débiteurs collectifs	10 154.50	116 732.50	-106 578.00
9111.101	Débiteurs collectifs (ProConcept)	149 869.80	0.00	149 869.80
9111.115	Repas cantine	0.00	1 030.00	-1 030.00
9111.125	SI Nyon, facturation collecteurs STEP	126 078.13	113 053.43	13 024.70
9111.130	C/c Régie immeuble de Bénex 6A	-827.10	2 354.55	-3 181.65
9111.200	Débiteurs taxes déchets	858.35	2 325.00	-1 466.65
9111.201	Débiteurs taxes déchets (ProConcept)	5 173.55	0.00	5 173.55
9112	Impôts à encaisser	11 138 548.55	9 265 475.70	1 873 072.85
9112.100	Recette de l'Etat	146 149.53	1 002 493.81	-856 344.28

9112.101	Recette de l'Etat (PP-PM-IS)	5 172 807.19	4 470 961.03	701 846.16
9112.105	Recette de l'Etat (IA)	5 419 591.83	3 792 020.86	1 627 570.97
9112.109	Recette de l'Etat transitoires acomptes	400 000.00	0.00	400 000.00
9114	Participations et subventions à recevoir	0.00	0.00	0.00
9115	Autres débiteurs	210 210.28	439 383.69	-229 173.41
9115.101	Débiteurs: port des Abériaux - Collectif (ProConcept)	1 175.00	0.00	1 175.00
9115.105	Débiteurs: impôt anticipé Berne	47 862.25	42 760.75	5 101.50
9115.300	Débiteurs loyers	0.00	2 250.00	-2 250.00
9115.301	Débiteurs loyers - collectif (ProConcept)	-4 488.75	0.00	-4 488.75
9115.900	Débiteurs divers	165 661.78	394 372.94	-228 711.16
9119	Autres créances	0.00	0.00	0.00
912	Placements du patrimoine financier	12 620 476.78	13 230 623.05	-610 146.27
9120	Titres et placements	1 025 800.00	1 255 800.00	-230 000.00
9120.100	Actions Romande énergie holding SA 920 actions	1 025 800.00	1 255 800.00	-230 000.00
9123	Terrains et bâtiments du patrimoine financier	11 594 676.78	11 974 823.05	-380 146.27
9123.100	Terrains et bâtiments du patrimoine financier	1.00	1.00	0.00
9123.105	Préavis 39/87: acquis. parc. la Barcarolle crédit: fr. 6'773	4 770 000.00	4 770 000.00	0.00
9123.120	Préavis 79/89: constr.imm.locatif 12 ap crédit: fr. 3'525'00	3 550 000.00	3 550 000.00	0.00
9123.165	Préavis 51/09 : transf. auberge communale fr. 3'00'000.-	400 000.00	500 000.00	-100 000.00
9123.180	Préavis 20/12 : assainiss. bât. Abériaux fr. 270'000.--	92 000.00	105 500.00	-13 500.00
9123.200	Port des Abériaux	2 782 675.78	3 049 322.05	-266 646.27
913	Actifs transitoires	197 516.66	1 072 242.57	-874 725.91
9139	Actifs transitoires	197 516.66	1 072 242.57	-874 725.91
9139.100	Actifs transitoires	197 516.66	172 242.57	25 274.09
9139.120	Avances péréquation + cohésion sociale	0.00	900 000.00	-900 000.00
914	Investissements du patrimoine administratif	18 345 515.65	18 062 782.55	282 733.10
9141	Ouvrages de génie civil et d'assainissement	4 664 735.29	4 138 606.64	526 128.65
9141.100	Préavis 49/20 : reconstr. Pont Redoute crédit : fr. 490'500	4 225.15	4 225.15	0.00
9141.101	Préavis 29/18: réf. berges Promenthouse crédit: fr. 344'000.	22 898.88	26 636.70	-3 737.82
9141.105	Préavis 23/18: assainiss.bruit rte Etraz crédit: fr. 1'957'5	1 484 709.54	1 535 821.54	-51 112.00
9141.110	Préavis 43/19 : requarif. Ch. Creux-du-Loup crédit fr. 356'5	0.00	351 357.30	-351 357.30
9141.115	Préavis 57/20: racc. hameau Pont Farbel crédit: fr. 79'00.--	0.00	64 353.11	-64 353.11

9141.120	Préavis 63/21 : étude passerelle + participation MEP crédit:	888.55	888.55	0.00	0.00
9141.125	Préavis 68/21 : création coll. EC Abériaux : fr. 1'900'000.-	1 085 294.01	35 750.00	1 049 544.01	
9141.265	Préavis 21/12 : amén. giratoire Murettes fr. 740'000.-	131 760.65	140 100.65	-8 340.00	
9141.270	Préavis 50/14 : déchetterie intercomm. fr. 2'242'000.--	839 924.36	886 115.36	-46 191.00	
9141.272	Préavis 76/15 : équip. déchetterie fr. 274'000.--	104 349.57	122 979.57	-18 630.00	
9141.275	Préavis 53/14 : démol. pavillon + zone verdure fr. 165'000.-	72 457.20	88 957.20	-16 500.00	
9141.280	Préavis 52/14 : équip. sportifs scol. et parking fr. 385'00	296 562.10	309 396.10	-12 834.00	
9141.285	Préavis 45/13 : création espace public à côté auberge fr. 4	334 553.21	348 553.21	-14 000.00	
9141.295	Préavis 73/15 : amén. trottoir Bossière fr. 617'000.-	213 238.20	223 472.20	-10 234.00	
9141.300	Préavis 14/22 : trav. racc. et constr. collect. fr. 121'000	73 873.87	0.00	73 873.87	
9143	Bâtiments et constructions	12 788 009.73	13 260 759.79	-472 750.06	
9143.105	Préavis 55/20 : étude constr. crèche	408 612.59	213 485.65	195 126.94	
9143.175	Préavis 78/06-26/07-44/09 Bât. voirie + parking	238 320.00	296 030.00	-57 710.00	
9143.195	Préavis 29/13 : transf. collège La Combe fr. 2'965'000.--	1 867 949.45	1 966 782.45	-98 833.00	
9143.200	Préavis 38/13 : constr. école/JAPE Morettes fr. 9'250'000.--	5 944 169.12	6 252 503.12	-308 334.00	
9143.220	Préavis 78/15 : réalis. cantine + 3 salles classes fr. 4'230	3 024 152.35	3 165 152.35	-141 000.00	
9143.225	Préavis 79/15 : transf. anc. admin., locaux PPLS & bibliothèque	1 304 806.22	1 366 806.22	-62 000.00	
9144	Installations des services industriels	0.00	0.00	0.00	
9146	Mobilier, machines et véhicules	685 754.01	480 366.80	205 387.21	
9146.100	Préavis 47/20 : acquis. 3 applis inform. crédit : fr. 44'500	33 225.20	42 125.20	-8 900.00	
9146.110	Préavis 61/20 : rempl. logiciels crédit: fr. 290'000.--	343 586.61	145 878.40	197 708.21	
9146.120	Préavis 58/20 : rempl. balayeuse crédit: fr. 185'000.-	164 602.20	182 823.20	-18 221.00	
9146.130	Préavis 28/18 : véhic. util. rempl. voirie crédit: fr. 225'00	93 940.00	109 540.00	-15 600.00	
9146.135	Préavis 12/22 : véhic. transp. et entr. crédit : fr. 50'400	50 400.00	0.00	50 400.00	
9149	Autres biens	207 016.62	183 049.32	23 967.30	
9149.100	Préavis 33/08 : révision PGA et RCCAT fr. 150'000.-	95 041.42	110 041.42	-15 000.00	
9149.110	Préavis 52/20 : rempl. ciblerie électronique stand tir Fr. 7	69 107.90	73 007.90	-3 900.00	
9149.120	Préavis 09/22 : révision PGA fr. 180'000.-	42 867.30	0.00	42 867.30	
915	Prêts et participations	9.00	10.00	-1.00	
9153	Titres et papiers valeurs	9.00	10.00	-1.00	
9153.100	Cie de chemins de fer Nyon - St-Cergue 42 act. privil. à fr.	1.00	1.00	0.00	
9153.110	Sté Electr. Intercom. de la Côte 1170 act. nom. à fr. 125.--	1.00	1.00	0.00	
9153.115	SAPAN Nyon 10 act. nom. à fr. 500.--	1.00	1.00	0.00	
9153.120	SADEC Nyon 725 act. nom. à fr. 100.--	1.00	1.00	0.00	

9153.125	BVA Holding Lausanne 5 parts sociales à fr. 100.--	0.00	1.00	-1.00
9153.131	Logacop 1 part nom à fr. 8'700.--	1.00	1.00	0.00
9153.145	Groupe CGN SA Lausanne 25 act. nom. à fr. 25.--	1.00	1.00	0.00
9153.150	Sté coopérative du Marchairuz 10 parts à fr. 100.--	1.00	1.00	0.00
9153.155	Musée romand agriculture 1 action nom. à fr. 1000.--	1.00	1.00	0.00
9153.170	Préavis 43/13 : Coop. Plantaz fr. 20'000.-- 100 parts à Fr.	1.00	1.00	0.00
916	Subventions et participations à amortir	0.00	0.00	0.00
9162	Subventions et participations invest. à des associations de communes	0.00	0.00	0.00
917	Autres dépenses à amortir	551 690.71	526 201.90	25 488.81
9170	Autres dépenses à amortir	551 690.71	526 201.90	25 488.81
9170.100	Préavis 29/08 : révis PQ Morettes fr. 65'000.-	12 641.08	12 641.08	0.00
9170.130	Préavis 36/13 : révision PPA Centre du village fr. 150'000.-	102 434.55	102 434.55	0.00
9170.140	Préavis 21/17 : cheminement historique	35 472.05	40 472.05	-5 000.00
9170.150	Préavis 35/19 : requalif. + revaloris. paysagère et patrimoine	110 248.45	80 227.34	30 021.11
9170.160	Préavis 36/19 : étude qualitative dans cadre révision PGA	91 194.03	90 726.33	467.70
9170.170	Préavis 37/19 : organis. concours architecture en vue constr	199 700.55	199 700.55	0.00
918	Avances aux financements spéciaux	0.00	0.00	0.00
9180	Avances aux financements spéciaux	0.00	0.00	0.00
92	Passif	46 227 411.83	44 525 050.65	1 702 361.18
920	Engagements courants	1 293 516.79	1 217 279.99	76 236.80
9200	Créanciers	1 293 516.79	1 217 279.99	76 236.80
9200.100	Créanciers collectifs	0.00	1 079 102.79	-1 079 102.79
9200.101	Créanciers collectifs (ProConcept)	1 216 603.48	0.00	1 216 603.48
9200.200	C/c salaires du personnel communal	5 961.60	0.00	5 961.60
9200.260	C/c AFC TVA	11 569.56	0.00	11 569.56
9200.900	Créanciers divers	59 382.15	138 177.20	-78 795.05
9206	Comptes courants créanciers	0.00	0.00	0.00
9209	Autres engagements courants	0.00	0.00	0.00
921	Dettes à court terme	0.00	0.00	0.00
9210	Banques	0.00	0.00	0.00

922	Emprunts à moyen et long terme	29 500 000.00	29 500 000.00	29 500 000.00	0.00
9221	Emprunts par obligations simples	29 500 000.00	29 500 000.00	29 500 000.00	0.00
9221.100	PostFinance SA PF.4152 2015-2022 fr. 2'000'000.-- à 0.40 %	0.00	2 000 000.00	-2 000 000.00	0.00
9221.105	PostFinance SA PF.4165 2015-2023 fr. 3'000'000.-- à 0.40 %	3 000 000.00	3 000 000.00	0.00	0.00
9221.115	Postfinance SA PF.4166 2015-2024 fr. 2'000'000.-- à 0.50 %	2 000 000.00	2 000 000.00	0.00	0.00
9221.120	Pensionskasse B. Publica 2019-2022 fr. 2'000'000.- à -0.05 %	0.00	2 000 000.00	-2 000 000.00	0.00
9221.205	Postfinance SA PF.4781 2016-2025 fr. 3'000'000.-- à 0.35 %	3 000 000.00	3 000 000.00	0.00	0.00
9221.210	Postfinance SA PF.4782 2016-2026 fr. 2'000'000.-- à 0.35 %	2 000 000.00	2 000 000.00	0.00	0.00
9221.215	Postfinance SA PF.5532 2018-2022 fr. 2'000'000.-- à 0.20 %	0.00	2 000 000.00	-2 000 000.00	0.00
9221.220	SUVA : 40003144 : 2019-2024 fr. 2'000'000.-- à 0.07%	2 000 000.00	2 000 000.00	0.00	0.00
9221.225	CIP, prêt 301514.1 2020-2023 fr. 2'000'000.-- à 0.00 %	2 000 000.00	2 000 000.00	0.00	0.00
9221.230	Fond. suppl. LPP 101090 2021-2024 fr. 1'500'000.- à -0.05 %	1 500 000.00	1 500 000.00	0.00	0.00
9221.235	Fond. suppl. LPP 101369 2021-2024 fr. 2'000'000.- à -0.09 %	2 000 000.00	2 000 000.00	0.00	0.00
9221.245	BCV Nyon, c/5554.59.24 2022-2027 fr. 2'000'000.- à 1.25 %	2 000 000.00	0.00	2 000 000.00	0.00
9221.250	BCV Nyon, c/5540.96.48, 2022-2025 CHF 2'000'000.- à 0.10%	2 000 000.00	0.00	2 000 000.00	0.00
9221.255	BCV Nyon, c/5249.76.06 2020-2025 fr. 2'000'000.-- à 0.10 %	2 000 000.00	2 000 000.00	0.00	0.00
9221.260	BCV Nyon, c/5560.30.26 2022-2028 fr. 2'000'000.-- à 1.58 %	2 000 000.00	0.00	2 000 000.00	0.00
9221.350	BCV Nyon, c/5203.04.44 2017-2026 fr. 2'000'000.- à 0.70 %	2 000 000.00	2 000 000.00	0.00	0.00
9221.400	VZ Depotbank AG 2021-2031 fr. 2'000'000.- à 0.28 %	2 000 000.00	2 000 000.00	0.00	0.00
925	Passifs transitoires	2 910 253.23	250 480.67	2 659 772.56	
9259	Passifs transitoires	2 910 253.23	250 480.67	2 659 772.56	
9259.100	Passifs transitoires	15 731.24	79 641.20	-63 909.96	
9259.105	Dépôts divers	24 250.00	23 900.00	350.00	
9259.115	Passifs transitoires (BCV)	4.50	4.50	0.00	
9259.120	Passifs transitoires transports publics	72 967.49	145 934.97	-72 967.48	
9259.130	Passifs transitoires péréquation	2 797 300.00	0.00	2 797 300.00	
9259.150	Cautions salles	0.00	1 000.00	-1 000.00	
928	Financements spéciaux et fonds de réserve	10 527 928.73	11 418 960.73	-891 032.00	
9280	Fonds alimentés par des recettes affectées	1 983 571.44	2 086 116.89	-102 545.45	
9280.100	Fonds réserve - épuration + STEP	316 768.35	406 694.90	-89 926.55	
9280.101	Fonds réserve - canalisations EC	188 591.93	192 498.95	-3 907.02	
9280.102	Fonds réserve - canalisations EU	181 944.64	192 498.95	-10 554.31	
9280.105	Fonds réserve - préavis 17/07 TAC	711 200.34	711 200.34	0.00	

9280.125	Fonds réserve - port des Abériaux	565 579.00	565 579.00	0.00
9280.140	Fonds réserve - tourisme (taxes séjour)	19 487.18	17 644.75	1 842.43
9281	Fonds de renouvellement et de rénovation	0.00	0.00	0.00
9282	Fonds de réserve	8 544 357.29	9 332 843.84	-788 486.55
9282.100	Fonds réserve - futurs abris PC	29 900.00	29 900.00	0.00
9282.102	Fonds réserve - places de parc	32 000.00	32 000.00	0.00
9282.110	Fonds réserve - immeuble Très-le-Château	920 619.00	920 619.00	0.00
9282.115	Fonds régulation - immeuble Très-le-Château	209 978.00	187 134.00	22 844.00
9282.125	Fonds réserve - investissements	3 854 673.05	4 206 030.35	-351 357.30
9282.130	Fonds réserve - travaux liés au PPA le Clos	273 000.00	273 000.00	0.00
9282.135	Fonds réserve - prov. débiteurs impôts	530 000.00	552 606.94	-22 606.94
9282.140	Fonds réserve - taxes projets EE + ER	67 343.39	0.00	67 343.39
9282.145	Fonds réserve - variation sur titres	5 600.00	235 600.00	-230 000.00
9282.200	Fonds réserve - création de logements	1 500 000.00	1 500 000.00	0.00
9282.210	Fonds réserve - école - accueil enfance	0.00	250 164.00	-250 164.00
9282.220	Fonds réserve - bâtiments communaux	11 450.00	11 450.00	0.00
9282.230	Fonds réserve - aménagement énergétique	500 000.00	500 000.00	0.00
9282.240	Fonds réserve - mobilité	75 000.00	100 000.00	-25 000.00
9282.902	Fonds réserve - pour pers. communal, util. subordonnés à app	115 000.00	115 000.00	0.00
9282.904	Fonds réserve - Schächli	419 793.85	419 339.55	454.30
929	Capital	1 995 713.08	2 138 329.26	-142 616.18
9290	Capital	1 995 713.08	2 138 329.26	-142 616.18
9290.100	Capital	1 995 713.08	2 138 329.26	-142 616.18

Partie 2 - Commentaires

Compte de fonctionnement

Résultat

Le compte de fonctionnement affiche un excédent de **charges** de **CHF 142'616.18**, alors que le budget 2022 prévoyait un excédent de **revenus** de **CHF 258'0638.-**.

Charges et revenus sont supérieurs au budget, le dépassement étant de l'ordre de CHF 3'00'000.- pour les charges et de CHF 2'600'000.- pour les revenus.

Dans les comptes par natures, le chapitre 40 – *Impôts* montre une légère augmentation par rapport au budget, mais beaucoup plus importante en comparaison avec les comptes de l'année précédente (plus de deux millions de francs). L'explication se situe principalement à l'impôt sur les personnes morales.

Les 4 principaux postes de revenus conjoncturels cumulés (Droits de mutation, Successions et donations, gains immobiliers, impôt sur les frontaliers) sont inférieurs au budget, de **CHF 580'000.-**, pour un total de **CHF 2'658'700.-**. On se rappellera qu'une part importante de ces revenus intervient directement dans le financement de la cohésion sociale. Ces éléments conjoncturels ne sont pas liés au taux d'impôt communal.

Plus globalement, l'augmentation de la perception fiscale porte la valeur du point d'impôt péréquatif à CHF 388'959.-, soit bien au-dessus de la valeur qui a défini les acomptes péréquatifs 2022 (CHF 312'426.-). Cette importante variation nous vaut de devoir payer un important supplément en 2023 au titre du décompte final 2022 de la péréquation et cohésion sociale, ainsi qu'à la réforme policière. Une provision totale de CHF 2'797'000.- a été constituée (compte 9259.130 au bilan) à la charge de l'exercice 2022, par les chapitres 220 – *Service financier*, 610 – *Service de police* et 720 – *Prévoyance sociale*.

Le chapitre par nature 43 – *Taxes, émoluments, produits des ventes* indique que les revenus sont un peu supérieurs à la fois au budget 2022 et aux comptes 2021.

Pour les charges, un chapitre présente un dépassement conséquent par rapport au budget. Il s'agit du chapitre 35 – *Remboursement et participations à des collectivités publiques*, dans lequel figure la provision de CHF 2'797'000.- citée plus haut. Les principaux chapitres, notamment le 30 – *Autorités et personnel* et le 31 – *Biens, services et marchandises* sont dans la ligne, voire inférieur, au budget 2022.

Le résultat mentionné plus haut inclut une série d'opérations comptables, sous forme d'amortissements, ainsi que des prélèvements et versements aux fonds de réserves, que nous allons passer en revue ci-après.

Si l'on fait abstraction de ces opérations comptables, on constate que la **marge d'autofinancement** (= cash-flow), bien que positive, n'est que de **CHF 674'548.50**. Comme l'an dernier, elle est insuffisante lorsque on la met en relation avec les autres paramètres de la comptabilité (capacité d'autofinancement, capacité de financement de l'endettement, ...).

L'analyse financière est développée plus loin dans ce rapport.

Attributions aux fonds de réserves

Le montant total des attributions aux réserves est de **CHF 176'503.65**.

Pour rappel, dans le plan comptable des communes et dans le cadre des comptes de la commune, les chapitres suivants :

16 – Tourisme

45 – Ordures ménagères et déchets

46 – Réseau d'égouts et d'épuration

470 – Port des Abériaux

Ces chiffres font partie des centres budgétaires pour lesquels une **taxe affectée** est prélevée ; c'est-à-dire que les taxes encaissées ne peuvent être utilisées que dans le cadre de ces chapitres. L'excédent de revenu éventuel est obligatoirement attribué à un fonds de réserve spécifique.

Dans le cadre de l'exercice 2022, les attributions suivantes ont été effectuées en application de cette disposition légale :

<i>Chapitre</i>		<i>Montant</i>	<i>Compte au bilan</i>
461 – Collecteurs EU-EC	CHF	14'369.28	9280.101 – Fonds réserve canalisations EC
461 – Collecteurs EU-EC	CHF	35'522.50	9280.102 – Fonds réserve canalisations EU

Au chapitre **471 – Port des Abériaux**, nous verrons plus loin que l'équilibre du chapitre a été obtenu par le biais d'un amortissement supplémentaire ; comme l'an dernier, le montant du fonds de réserve, **CHF 565'579.-** au compte 9280.125, ayant été jugé suffisant en l'état.

En outre, les attributions suivantes ont été comptabilisées :

<i>Chapitre</i>		<i>Montant</i>	<i>Compte au bilan</i>
140 – Environnement	CHF	67'343.39	9282.140 – Fonds réserve taxes projets EE+ER
160 – Tourisme	CHF	1'842.43	9280.140 – Fonds réserve tourisme
210 - Impôts	CHF	34'127.75	9282.135 – Provision débiteurs impôts
220 – Service financier	CHF	454.30	9282.904 – Fonds réserve Schäppi
354 – Immeuble Très-le-Châtel	CHF	22'844.00	9282.115 – Fonds régulation immeuble

Au chapitre **210 - Impôts**, la somme portée en réserve a pour but de rapprocher le montant du fonds de réserve de celui de l'estimation fournie par l'ACI (Administration Cantonale des Impôts).

Prélèvements aux fonds de réserve

Le montant des prélèvements aux fonds de réserves s'élève à **CHF 1'067'535.65**.

Aux chapitres relatifs aux financements spéciaux et recettes affectées, on trouve les prélèvements suivants :

<i>Chapitre</i>	<i>Montant</i>		<i>Compte au bilan</i>
461 – Collecteurs EC – EU	CHF	18'276.30	9280.101 – Fds réserve canalisations EC (*)
461 – Collecteurs EC – EU	CHF	46'076.81	9280.102 – Fds réserve canalisations EU (*)
462 – Station d'épuration	CHF	89'926.55	9280.100 – Fonds épuration STEP

Les autres prélèvements se trouvent aux chapitres suivants :

<i>Chapitre</i>	<i>Montant</i>		<i>Compte au bilan</i>
180 – Transports publics	CHF	25'000.00	9282.240 – Fonds réserve mobilité
210 – Impôts	CHF	56'734.69	9282.135 – Prov. pertes s/déb.
220 – Service financier	CHF	230'000.00	9282.145 – Fds variation sur titres
352 – Bâtiments scolaires	CHF	250'164.00	9282.210 – Fds école accueil enfance (*)
430 – Réseau routier	CHF	351'357.30	9282.125 – Fds investissements (*)

- Le prélèvement au chapitre **210 – Impôts** compense les défalcons (pertes sur débiteurs, compte 210.3301).
- Les prélèvements marqués d'une (*), inscrits au budget, compensent des amortissements obligatoires ou supplémentaires.

Amortissements du patrimoine administratif

Les **amortissements obligatoires** (comptes par nature **331**) se montent à **CHF 912'339.-**, le budget 2022 étant de **CHF 897'339.-**.

Ils se répartissent comme suit :

<i>Chapitre</i>	<i>Comptes</i>		<i>Budget</i>	<i>Compte au bilan</i>
160 – Tourisme	CHF	5'000.00	CHF 5'000.00	9170.140 – Chemin. Historique
190 – Service informatique	CHF	8'900.00	CHF 8'900.00	9146.100 – 3 appli. Inform.
310 – Terrains communaux	CHF	3'900.00	CHF 3'900.00	9149.110 – Ciblerie électron.
351 – Bâtiments administratifs	CHF	57'710.00	CHF 57'710.00	9143.175 – Bât.voirie park.
352 – Bâtiments scolaires	CHF	98'833.00	CHF 98'833.00	9143.195 – Collège La Combe
352 – Bâtiments scolaires	CHF	308'334.00	CHF 308'334.00	9143.200 – Ecole UAPE
352 – Bâtiments scolaires	CHF	141'000.00	CHF 141'000.00	9143.220 – Cantine scol. + 3 classes

<i>Chapitre</i>	<i>Comptes</i>	<i>Budget</i>	<i>Compte au bilan</i>
352 – Bâtiments scolaires	CHF 62'000.00	CHF 62'000.00	9143.225 – Transf. Anc. administration
420 – Service de l'urbanisme	CHF 15'000.00	CHF --	9149.100 – Révision PGA & RCCAT
430 – Routes	CHF 8'340.00	CHF 8'340.00	9141.265 – Giratoire Murettes
430 – Routes	CHF 10'234.00	CHF 10'234.00	9141.295 – Trottoir Bossière
430 – Routes	CHF 18'221.00	CHF 18'221.00	9146.120 – Rempl. Balayeuse
430 – Routes	CHF 51'112.00	CHF 51'112.00	9141.105 – Route Etraz
440 – Parcs, promenades, ...	CHF 16'500.00	CHF 16'500.00	9141.275 – Pav.scolaire+ verdure
440 – Parcs, promenades, ...	CHF 12'834.00	CHF 12'834.00	9141.280 – Eq. sportifs scol.
440 – Parcs, promenades, ...	CHF 14'000.00	CHF 14'000.00	9141.285 – Espace public
440 – Parcs, promenades, ...	CHF 15'600.00	CHF 15'600.00	9146.130 – Véhicule voirie
452 – Déchèterie intercommunale	CHF 46'191.00	CHF 46'191.00	9141.270 – Déchèterie
452 – Déchèterie intercommunale	CHF 18'630.00	CHF 18'630.00	9141.272 – Equip. Déchèterie

Les amortissements supplémentaires (comptes par nature **332**) se montent à **CHF 415'711.41** :

<i>Chapitre</i>	<i>Montant</i>	<i>Compte au bilan</i>
220 – Service financier	CHF 1.00	9153.125 – Titres BVA Holding
430 – Routes	CHF 351'137.30	9141.110 – Ch. Creux-du-Loup (*)
461 – Collecteurs EC – EU	CHF 64'353.11	9141.115 – Racc. Pont-Farbel (*)

(*) Ces amortissements ont été effectués selon les conclusions des préavis respectifs.

Ils sont compensés par les prélèvements aux réserves mentionnés plus haut.

Amortissements du patrimoine financier

Les amortissements du patrimoine financier (comptes par nature **330**) se montent à **CHF 667'525.07**. Le plan comptable est ainsi fait que l'on cumule sous la même rubrique **330** les pertes sur débiteurs (défalcatons) et les véritables amortissements des postes **9123** au bilan (Terrains et bâtiments).

Les amortissements suivants, inscrits au budget 2022, ont été comptabilisés, pour un total de **CHF 221'725.-** :

<i>Chapitre</i>	<i>Comptes</i>	<i>Budget</i>	<i>Compte au bilan</i>
350 – Bâtiments locatifs	CHF 100'000.00	CHF 100'000.00	9123.165 – Transf. Auberge
350 – Bâtiments locatifs	CHF 13'500.00	CHF 13'500.00	9123.180 – Bât Abériaux
470 – Port Abériaux	CHF 108'225.00	CHF 108'225.00	9123.200 – Port Abériaux

En outre, un amortissement, non inscrit au budget, a été porté en compte :

<i>Chapitre</i>	<i>Montant</i>	<i>Compte au bilan</i>
470 – Port Abériaux	CHF 158'421.27	9123.200 – Port des Abériaux

Cet amortissement supplémentaire au chapitre **470 – Port des Abériaux** remplace l'attribution à la réserve affectée, pour la raison évoquée précédemment.

Le solde des amortissements du patrimoine financier, de **CHF 287'378.80** est celui des défalcatons et pertes sur débiteurs, principalement aux chapitres **210 – Impôts** et **220 – Service financier**. Dans ce dernier cas (**CHF 230'000.-**), il s'agit de la perte de valeur des actions Romande Energie, compensée par le prélèvement au fonds de réserve idoine.

Imputations internes

Les imputations internes (comptes par nature **390** et **490**), servent à répartir des charges et revenus entre différents chapitres de la comptabilité. Le montant total est de **CHF 3'393'215.75** Il s'agit principalement de la répartition des charges salariales. Le détail n'est pas repris ici.

Marge d'autofinancement

Excédent de charges	CHF	-142'616.18
Attributions légales	CHF	141'921.60
Attributions supplémentaires	CHF	34'582.05
Amortissements obligatoires du patrimoine administratif	CHF	912'339.00
Amortissements supplémentaires du patrimoine administratif	CHF	415'711.41
Amortissements du patrimoine financier (1)	CHF	380'146.27
Prélèvements aux fonds de réserves	CHF	-1'067'535.65
Marge d'autofinancement	CHF	674'548.50
		=====

(1) Pertes sur débiteurs (défalcations) non prises en compte

Compte des investissements

Pour rappel, le compte des investissements sert à contrôler, séparément du compte de fonctionnement, toutes les dépenses et recettes concernant les postes du patrimoine administratif au bilan, c'est-à-dire tous les équipements, constructions, participations liées à des tâches **d'utilité publique**.

Les amortissements ayant été passés en revue précédemment, nous n'y revenons pas.

En 2022, les **dépenses d'investissements** se montent à **CHF 1'648'466.79**. Elles concernent les chapitres suivants :

<i>Chapitre</i>	<i>Montant</i>	<i>Compte au bilan</i>
190 – Informatique	CHF 197'708.21	9146.110 – Remplacement logiciel
352 – Bâtiments scolaires	CHF 195'126.94	9143.105 – Etude constr. Crèche et restaurant
420 – Service de l'urbanisme	CHF 30'021.11	9170.150 – Revalorisation paysagère RC1
420 – Service de l'urbanisme	CHF 467.70	9170.160 – Etude qualitative PGA
420 – Service de l'urbanisme	CHF 42'867.30	9149.120 – Révision PGA Prangins
430 – Réseau routier	CHF 50'400.00	9146.135 – Véhicule transport et entretien
461 – Egouts, épuration	CHF 1'049'544.01	9141.125 – Collecteur EC secteur Abériaux
461 – Egouts, épuration	CHF 73'873.87	9141.300 – Racc. EU STEP Asse
471 – Cours d'eau	CHF 8'457.65	9141.101 – Trav. Enrochement Promenthouse

Les **recettes d'investissements** se montent à **CHF 12'195.47** :

<i>Chapitre</i>	<i>Montant</i>	<i>Compte au bilan</i>
471 – Cours d'eau	CHF 12'195.47	9141.101 – Trav. Enrochement Promenthouse

Le patrimoine financier (Comptes 9123.xx) n'enregistre ni dépenses ni recettes.

Principes d'analyse du bilan

L'analyse de la structure du Bilan permet notamment de contrôler 2 points importants :

1. S'assurer que la couverture financière des fonds de réserve est suffisante.
2. Contrôler que le niveau des emprunts à moyen et long terme ne soit pas supérieur au montant total des investissements du patrimoine administratif.

La théorie relative à l'équilibre des comptes des collectivités publiques et de la notion « Budget zéro » préconise que les emprunts bancaires ne doivent être conclus que pour les investissements. Pour assurer cet équilibre, il est indispensable que le remboursement financier des emprunts soit au moins équivalent, et en tous les cas pas inférieur, aux amortissements comptables.

Actif disponible et fonds de réserves

L'examen du bilan de la comptabilité communale au 31 décembre 2022 permet de faire ressortir les éléments suivants (arrondis au franc) :

Actif disponible (total des postes 910 à 913, sauf 9123)	CHF 15'735'520.-
./. engagements (total des postes 920, 921 et 925)	<u>CHF 4'203'770.-</u>
Disponible net	CHF 11'531'750.-
On remarque qu'au passif du bilan le total des fonds de réserves (comptables, poste 928) est de	CHF 10'527'929.-

Le taux de couverture, qui était de **109.41%** l'an dernier, ne varie pratiquement pas, puisqu'il est maintenant de **109.53%**. L'utilisation des réserves, pour procéder à divers amortissements notamment, a permis le maintien de la structure du bilan. L'excédent financier est de CHF 1'003'821.-.

Utilisation des emprunts

Immobilisations (patrimoines administratif et financier)	CHF 30'491'892.-
Total des emprunts	CHF 29'500'000.-
L'excédent des immobilisations est de	CHF 991'892.-

Remarque

La structure du bilan est correcte, les éléments financiers étant en accord avec les éléments comptables.

Engagements hors bilan

Cautionnements solidaires :

ORPC	CHF	31'522.40
Coopérative d'habitation des Plantaz	CHF	<u>1'650'000.00</u>
Total	CHF	1'681'522.40

Le plafond de cautionnements de la législature 2016 – 2021 est de CHF 10'000'000.-.

Partie 3 - Analyse

Chiffres-clés et ratios

La méthode d'analyse financière applicable aux collectivités publiques se base sur les éléments cités ci-après. Les chiffres-clés à dégager de la comptabilité sont les suivants :

MA = Marge d'Autofinancement

Cash-flow, résultat avant amortissements et mouvements sur les fonds de réserves

EN = Endettement Net

Différence entre l'endettement total (emprunts, créanciers, passifs transitoires) et l'actif disponible (Caisse, CCP, Banques, placements, actifs transitoires, sans les terrains et bâtiments du patrimoine financier)

RFE = Revenus de Fonctionnement Epurés

Revenus financiers exclusivement, sans les amortissements, les prélèvements et attributions aux réserves et les imputations internes

INP = Intérêts Passifs

Intérêts des emprunts

DIN = Dépenses d'Investissement Nettes (de l'exercice)

Dépenses liées aux préavis, après déduction des subventions et autres participations

Les 4 ratios principaux et leurs interprétations sont :

MA / EN = capacité de financement de l'endettement.

de 0 % à 4,99 % : résultat insuffisant

de 5 % à 14,99 % : résultat moyen

dès 15 % et plus : résultat bon

MA / RFE = Capacité d'autofinancement

de 0 % à 9,99 % : résultat insuffisant

de 10 % à 19,99 % : résultat moyen

dès 20 % : résultat bon

INP / RFE =	Quotité des intérêts passifs		
	de 0 % à 4,99 %	:	résultat bon
	de 5 % à 9,99 %	:	résultat moyen
	dès 10 %	:	résultat insuffisant

MA / DIN =	Degré d'autofinancement		
	de 0 % à 49,99 %	:	résultat insuffisant
	de 50 % à 79,99 %	:	résultat moyen
	dès 80 %	:	résultat bon

Application à la Commune de Prangins

Pour l'exercice 2022 de la commune de Prangins, les montants correspondants aux chiffres-clés, arrondis au franc, sont les suivants :

			2022		2021
MA	=	Marge d'Autofinancement	CHF	674'549.-	CHF 451'516.-
EN	=	Endettement Net	CHF	17'968'250.-	CHF 17'006'528.-
RFE	=	Revenus de Fonctionnement Epurés	CHF	31'747'364.-	CHF 32'358'826.-
INP	=	Intérêts Passifs	CHF	86'411.-	CHF 95'214.-
DIN	=	Dépenses d'Investissement Nettes	CHF	1'636'271.-	CHF 307'606.-

Ce qui donne les ratios ci-après :

MA / EN	=	3.75%	(2.65 en 2021)	Résultat insuffisant
MA / RFE	=	2.12%	(1.40 en 2021)	Résultat insuffisant
INP / RFE	=	0.27%	(0.29% en 2021)	Résultat bon
MA / DIN	=	41.22%	(146.78% en 2021)	Résultat insuffisant

Mais pas significatif sur un seul exercice

Analyse des ratios

La marge d'autofinancement 2022 (**CHF 674'548.50**) est à peine meilleure que celle de l'exercice précédent (**CHF 451'516.-**). Comme l'an dernier, les ratios où celle-ci intervient demeurent nettement insuffisants.

Pour comparaison, la marge annuelle moyenne des 10 dernières années est de **CHF 1'184'356.-**. Cette

moyenne bénéficie des bons résultats des années 2013 et 2014. La marge moyenne des 8 dernières années n'est que de **CHF 525'192.-**, alors que dans le même temps, la commune a dépensé **CHF 19'354'772.-** pour ses investissements nets, soit une moyenne de **CHF 2'419'347.-** par année. Depuis 8 ans, l'endettement augmente en moyenne de **CHF 1'900'000.-** par année.

Le ratio de capacité de financement de l'endettement (**MA/EN**) est de **3.75%**. Cela signifie que, sur la base du résultat 2022, la commune est à même de résorber théoriquement son endettement net en 27 ans, à condition de renoncer aux investissements ! Cette valeur n'est guère acceptable.

La capacité d'autofinancement (**MA/RFE**) va dans le même sens. La valeur moyenne 2022 n'est que de **2.12%**. Elle se situe bien loin de sa valeur cible de 20%. Indiquons que la valeur moyenne des communes vaudoises en 2021 est de **10.5%**. Pour atteindre ne serait-ce que cette moyenne, la marge d'autofinancement doit être multipliée par 5, soit l'équivalent de 7 points d'impôt...

Le degré d'autofinancement MA/DIN est analysé dans le prochain paragraphe.

Le ratio de quotité d'intérêts passifs INP/RFE prend la valeur de **0.27%**. Rappelons qu'il s'agit de la part des revenus consacrée au paiement des intérêts. La valeur était de 0.29% l'an dernier. Le montant des intérêts payés a diminué de près de CHF 10'000.- par rapport à 2021, et même de près de CHF 145'000.- par rapport à 2018, grâce à des renouvellements d'emprunts à des taux plus favorables.

La valeur est jugée bonne au-dessous de 5%.

Financement des investissements

Les investissements bruts de l'exercice se montent à **CHF 1'648'466.79**. Ils sont financés faiblement à hauteur de **0.74%** par les recettes d'investissements (**CHF 12'195.47**). Le solde, à savoir l'investissement net, est de **CHF 1'636'271.32**. Ce montant n'est que partiellement pris en charge par la marge d'autofinancement (**CHF 674'548.50**). Le degré d'autofinancement MA/DIN est de **41.22%**. Ce résultat qualifié d'insuffisant. Il n'est toutefois pas significatif sur un seul exercice. Considérons donc la moyenne sur 10 ans.

Les investissements bruts des 10 dernières années se montent à **CHF 30'690'780.-**. La part des subventions dans le financement de ces investissements est de **CHF 2'264'012.-**, soit **7.38 %**.

Les investissements nets (**CHF 28'426'768.-**) ne sont que partiellement financés par les marges d'autofinancement cumulées de la même période (**CHF 11'843'564.-**). Malgré les bons exercices 2013 et 2014, le degré d'autofinancement n'est de **41.66 %**, ce qui est insuffisant.

Le constat reste invariablement le même, à savoir que la commune vit essentiellement sur ses réserves et le recours à l'emprunt. Elle en a encore les moyens comme on le voit ci-après, mais la situation n'est sûrement pas tenable à long terme.

Evolution de l'endettement

Pour revenir à 2022, l'excédent des investissements nets par rapport à la marge d'autofinancement est de **CHF 961'722.82**. C'est le montant de l'augmentation de l'endettement net au bilan. L'endettement net est maintenant de **CHF 17'968'250.33**.

Malgré l'augmentation précitée, l'endettement net par habitant n'augmente que très légèrement en raison de l'arrivée de nouveaux habitants (219 habitants de plus). Cette valeur passe de **CHF 4'189.-** à **CHF 4'199.-**.

La **dette par habitant** est de **CHF 6'894.- (CHF 7'266.- en 2021)**. Elle est supérieure à celle des communes vaudoises, sans Lausanne, qui est de CHF 5'799.-. En ajoutant la capitale, cette valeur passe à CHF 7'894.-.

Remarque finale

Le résultat 2022 est meilleur que ce que laissait augurer le budget. Il ne faut toutefois pas se cacher que ce résultat, en parlant d'autofinancement, demeure insuffisant de manière rédhibitoire.

Rappelons l'existence du ratio de « Quotité de dette brute », qui constitue, pour le Canton, une des jauges du niveau des emprunts. Ce ratio met en relation le montant des emprunts avec les revenus financiers. La situation est jugée bonne au-dessous de 100%, moyenne puis critique au-delà.

Cette valeur était de 91.17% au terme de l'exercice 2021. Elle reste stable en 2022, puisque la valeur au 31 décembre est de **92.92%**.

Cet indicateur, ainsi que celui de la quotité d'intérêts passifs vu précédemment, montre que la situation de l'endettement reste sous contrôle.

Comptes 2022 des intercommunales.

Au moment de la clôture du présent préavis, le rapport des comptes 2022 du RAT, du SDIS, de l'ARAS et de la déchetterie n'ont pas encore été approuvés par leurs organes de contrôle correspondants.

Analyse des finances communales

Commune de Prangins

Exercice 2022

VARIATION DU BILAN

ACTIF		DEBUT	FIN	VARIATION
Actif disponible	AD	13 961 233.15	15 735 519.69	1 774 286.54
Immobilisations		30 563 817.50	30 506 892.14	-56 925.36
Avances aux financements sp.		0.00	0.00	0.00
Découvert		0.00	0.00	0.00
Total		44 525 050.65	46 242 411.83	1 717 361.18
PASSIF				
Endettement total	ET	30 967 760.66	33 703 770.02	2 736 009.36
Fonds et réserves		11 418 960.73	10 527 928.73	-891 032.00
Capital		2 138 329.26	2 010 713.08	-127 616.18
Total		44 525 050.65	46 242 411.83	1 717 361.18
Endettement net	EN	17 006 527.51	17 968 250.33	961 722.82

EPURATION DES ELEMENTS COMPTABLES

COMPTE DE FONCTIONNEMENT	CHARGES	REVENUS	DIFFERENCE
Résultat publié	36 335 731.92	36 208 115.74	-127 616.18
A DEDUIRE			
Amortissements	1 693 196.68		-1 693 196.68
Mouvements réserves	176 503.65	1 067 535.65	891 032.00
Imputations internes	3 393 215.76	3 393 215.76	0.00
Charges et revenus épurés CFE - RFE	31 072 815.83	31 747 364.33	674 548.50 MA

COMPTE DES INVESTISSEMENTS	DEPENSES	RECETTES	DIFFERENCE
Résultat publié	1 648 466.79	12 195.47	1 636 271.32 DIN

RATIOS

	Taux communal	Valeurs idéales
MA/EN Capacité de financement de l'endettement	3.75%	> 15.00%
MA/RFE Capacité d'autofinancement	2.12%	> 20.00%
MA/DIN Degré d'autofinancement	41.22%	> 80.00%
INP/RFE Quotité d'intérêts passifs	0.27%	< 5.00%
Quotité de la dette brute	92.92%	< 100.00%
Quotité de la charge d'intérêts nets	-4.66%	< 1.00%

INP Intérêts passifs **86 410.57 INP**

Tableaux et graphiques

Compte	Préavis	Crédit accordé	Intitulé	Solde au 1.1	Dépenses	Recettes	Amort. budg.	Amort. suppl.	Dont Prél. Réserve	Solde au 31.12
9123.100			Terrains et bât. du patrimoine financier	1.00						1.00
9123.105	39/87	6 773 000	Acquisition parcelle La Barcarolle	4 770 000.00						4 770 000.00
9123.120	79/89	3 525 000	Immeuble locatif 12 appart.	3 550 000.00						3 550 000.00
9123.165	51/09	2 800 000	Transformation Auberge communale	500 000.00			100 000.00			400 000.00
9123.180	20/12	270 000	Assainissement bât. Abériaux	105 500.00			13 500.00			92 000.00
9123.200	61/88		Port des Abériaux	3 049 322.05			108 225.00	158 421.27		2 782 675.78
Sous-total patrimoine financier				11 974 823.05	0.00	0.00	221 725.00	158 421.27	0.00	11 594 676.78
9141.100	49/20	490 500	Reconstr. Pont Redoute avec Ville de Nyon	4 225.15						4 225.15
9141.101	29/18	344 000	Trav. entrochement berges Promenthouse	26 636.70	8 457.65	12 195.47				22 898.88
9141.105	23/18	2 030 000	Assainissement bruit + Route Etraz	1 535 821.54			51 112.00			1 484 709.54
9141.110	43/19	356 500	Réaménagement Ch. Creux-du-Loup	351 357.30				351 357.30	351 357.30	0.00
9141.115	57/20	79 000	Raccordement Pont Farbel canal. EU	64 353.11				64 353.11	64 353.11	0.00
9141.120	63/21	458 000	Etude passerelle Nyon Prangins	888.55						888.55
9141.125	68/21	1 900 000	Collecteur EC secteur Abériaux	35 750.00	1 049 544.01					1 085 294.01
9141.265	21/12	865 000	Giratoire Les Murettes	140 100.65			8 340.00			131 760.65
9141.270	50/14	2 242 000	Déchèterie intercommunale	886 115.36			46 191.00			839 924.36
9141.272	76/15	285 000	Equip. Déchèterie intercommunale	122 979.57			18 630.00			104 349.57
9141.275	53/14	165 000	Démolition pav.scol. et zone verdure	88 957.20			16 500.00			72 457.20
9141.280	52/14	385 000	Eq.sportifs scol. et ext. parking	309 396.10			12 834.00			296 562.10
9141.285	45/13	420 000	Espace public à côté Auberge	348 553.21			14 000.00			334 553.21
9141.295	73/15	617 000	Aménagement trottoir Bossière	223 472.20			10 234.00			213 238.20
9141.300	14/22	121 000	Racc.EU STEP ASSE		73 873.87					73 873.87
9143.105	55/20	435 000	Etude constr. Crèche et rest. Scolaire	213 485.65						408 612.59
9143.175	06, 26/07, 44	1 731 300	Bâtiment voirie + parking	296 030.00	195 126.94		57 710.00			238 320.00
9143.195	29/13	2 965 000	Rénovation collège La Combe	1 966 782.45			98 833.00			1 867 949.45
9143.200	38/13	9 250 000	Construction école/UJAPE	6 252 503.12			308 334.00			5 944 169.12
9143.220	78/15	4 230 000	Cantine scolaire et 3 classes	3 165 152.35			141 000.00		250 164.00	3 024 152.35
9143.225	79/15	1 860 000	Transf. Ancienne administration & PPLS	1 366 806.22			62 000.00			1 304 806.22
9146.100	47/20	44 500	Acquisition 3 applications informatiques	42 125.20			8 900.00			33 225.20
9146.110	61/20	290 000	Remplacement logiciel	145 878.40	197 708.21					343 586.61
9146.120	58/20	185 000	Remplacement balayuse	182 823.20			18 221.00			164 602.20
9146.130	28/18	225 000	Achat véhicule voirie	109 540.00			15 600.00			93 940.00
9146.135	12/22	50 400	Véhicule transport et entretien		50 400.00					50 400.00
9149.100	33/08	150 000	Révision PGA et RCCAT	110 041.42			15 000.00			95 041.42

Compte	Préavis	Crédit accordé	Intitulé	Solde au 1.1	Dépenses	Recettes	Amort. budg.	Amort. suppl.	Dont Prél. Réserve	Solde au 31.12
9149.110	52/20	78 000	Rempl. Cible électronique stand de tir	73 007.90			3 900.00			69 107.90
9149.120	09/22	180 000	Révision PGA territoire Prangins		42 867.30					42 867.30
9153.100			Actions Cie Nyon-St-Cergue	1.00						1.00
9153.110			Actions Sté électr. Intercomm. La Côte	1.00						1.00
9153.115			Actions SAPAN Nyon	1.00						1.00
9153.120	28/13		Capital-actions SADEC	1.00						1.00
9153.125			PS BVA Holding Lausanne	1.00				1.00		0.00
9153.131			Part Logacop	1.00						1.00
9153.145			Actions CGN SA Lausanne	1.00						1.00
9153.150			Parts sté coopérative Marchafruz	1.00						1.00
9153.155			Action Musée romand agriculture	1.00						1.00
9153.170			Parts sociales Coop Plantaz	1.00						1.00
9170.100	29/08	65 000	Révision PQ Les Morettes	12 641.08						12 641.08
9170.130	36/13	150 000	Révision PPA Centre du Village	102 434.55						102 434.55
9170.140	21/17	50 000	Cheminement historique Prangins-Lignière	40 472.05			5 000.00			35 472.05
9170.150	35/19	124 000	Revalorisation paysagère RC1	80 227.34	30 021.11					110 248.45
9170.160	36/19	93 000	Etude qualitative révision PGA	90 726.33	467.70					91 194.03
9170.170	37/19	185 000	Concours architecture constr. Crèche	199 700.55						199 700.55
Sous-total patrimoine administratif				18 588 994.45	1 648 466.79	12 195.47	912 339.00	415 711.41	665 874.41	18 897 215.36
Total général				30 563 817.50	1 648 466.79	12 195.47	1 134 064.00	574 132.68	665 874.41	30 491 892.14

Tableau des emprunts à long terme

	Souscription	Échéance	Dernier Taux en %	Solde au 01.01	Augmentation	Remboursement	Solde au 31.12
Postfinance	PF.004152	13/08/2015	12/08/2022	0.4000%	2 000 000.00	2 000 000.00	0.00
Postfinance	PF.004165	20/08/2015	21/08/2023	0.4000%	3 000 000.00		3 000 000.00
Postfinance	PF.004166	20/08/2015	20/08/2024	0.5000%	2 000 000.00		2 000 000.00
Postfinance	PF.004781	12/08/2016	12/08/2025	0.3500%	3 000 000.00		3 000 000.00
Postfinance	PF.004782	12/08/2016	12/08/2025	0.3500%	2 000 000.00		2 000 000.00
Postfinance	PF.005532	08/05/2018	09/05/2022	0.2000%	2 000 000.00	2 000 000.00	0.00
Banque Cantonale Vaudoise	5203.04.44	01/12/2017	01/12/2026	0.7000%	2 000 000.00		2 000 000.00
Banque Cantonale Vaudoise	5249.76.06	10/06/2020	10/06/2025	0.1000%	2 000 000.00		2 000 000.00
Banque Cantonale Vaudoise	5540.96.48	01/02/2022	31/01/2025	0.1000%		2 000 000.00	2 000 000.00
Banque Cantonale Vaudoise	5554.59.24	12/08/2022	12/08/2027	1.2500%	2 000 000.00		2 000 000.00
Banque Cantonale Vaudoise	5560.30.26	30/08/2022	30/08/2028	1.5800%	2 000 000.00		2 000 000.00
Suva	40003144	25/10/2019	25/10/2024	0.0700%	2 000 000.00		2 000 000.00
Fond. Supplétive LPP	101090	01/02/2021	01/02/2024	-0.0500%	1 500 000.00		1 500 000.00
Fond. Supplétive LPP	101369	27/10/2021	25/10/2024	-0.0900%	2 000 000.00		2 000 000.00
Pensionskasse Bundes Publica	CH0458062418	17/01/2019	17/01/2022	0.0000%	2 000 000.00	2 000 000.00	0.00
VZ Depotbank AG		14/05/2021	14/05/2031	0.2800%	2 000 000.00		2 000 000.00
Caisse intercommunale de Pensions	301514.1	04/11/2020	31/10/2023	0.0000%	2 000 000.00		2 000 000.00
					29 500 000.00	6 000 000.00	29 500 000.00

Répartition des intérêts passifs 2022

No compte	Libellé	Bilan au 01.01	%	I.P.	Compte
9123.120	Immeuble locatif Très-le-Châtel	3 550 000.00		14 267.45	354.3221
9123.200	Port des Abériaux	3 049 322.05		12 255.23	470.3221
9123.105	Acquisition parcelle La Barcarolle	4 770 000.00	19.96	11 953.13	310.3221
9123.165	Transformation Auberge	500 000.00	2.09	1 252.95	350.3221
9123.180	Assainissement Bât. Abériaux	105 500.00	0.44	264.37	350.3221
9141.100	Reconstruction Pont Redoute	4 225.15	0.02	10.59	430.3221
9141.101	Trav. Enrochement berges Promenthouse	26 636.70	0.11	66.75	310.3221
9141.105	Assainissement bruit + Route Etraz	1 535 821.54	6.43	3 848.61	430.3221
9141.110	Réaménag. Ch.Creux-du-Loup	351 357.30	1.47	880.47	430.3221
9141.115	Raccordement Pont Farbel canal. EU	64 353.11	0.27	161.26	461.3221
9141.120	Etude Passerelle Nyon Prangins	888.55	0.00	2.23	430.3221
9141.125	Collecteur EC Secteur Abériaux	35 750.00	0.15	89.59	461.3221
9141.265	Giratoire Les Mûrettes	140 100.65	0.59	351.08	430.3221
9141.270	Déchèterie intercommunale	886 115.36	3.71	2 220.51	452.3221
9141.272	Equipement déchèterie	122 979.57	0.51	308.17	452.3221
9141.275	Démolition pavillon scolaire et zone de verdure	88 957.20	0.37	222.92	440.3221
9141.280	Equip. sportifs scolaire et extension Parking	309 396.10	1.29	775.32	440.3221
9141.285	Espace public à côté auberge	348 553.21	1.46	873.44	440.3221
9141.295	Aménagement trottoir Bossière	223 472.20	0.94	560.00	430.3221
9143.105	Etude constr. Crèche et rest.scolaire	213 485.65	0.89	534.97	352.3221
9143.175	Bâtiment voirie et parking	296 030.00	1.24	741.82	351.3221
9143.195	Rénovation Collège La Combe	1 966 782.45	8.23	4 928.56	352.3221
9143.200	Construction Ecole/UAPE Morettes	6 252 503.12	26.16	15 668.13	352.3221
9143.220	Réalisation cantine + 3 salles de classes	3 165 152.35	13.24	7 931.55	352.3221
9143.225	Transformation anc. Administration, PPLS, bibl.	1 366 806.22	5.72	3 425.08	352.3221
9146.100	Acquisition 3 applications informatiques	42 125.20	0.18	105.56	190.3221
9146.110	Remplacement logiciel	145 878.40	0.61	365.56	190.3221
9146.120	Remplacement balayeuse	182 823.20	0.76	458.14	430.3221
9146.130	Achat véhicule voirie	109 540.00	0.46	274.50	430.3221
9149.100	Révision PGA et RCCAT	110 041.42	0.46	275.75	420.3221
9149.110	Rempl. Ciberie électronique stand de tir	7 300.90	0.03	18.30	310.3221
9170.100	Révision PQ Morettes	12 641.08	0.05	31.68	420.3221
9170.130	Révision PPA Centre du Village	102 434.55	0.43	256.69	420.3221
9170.140	Cheminement historique	40 472.05	0.17	101.42	160.3221
9170.150	Revalorisation paysagère et patrimoniale RC1	80 227.34	0.34	201.04	420.3221
9170.160	Etude qualitative révision PGA	90 726.33	0.38	227.35	420.3221
9170.170	Concours architecture constr.crèche	199 700.55	0.84	500.43	352.3221
		23 898 777.45	100.00	86 410.57	

Montant total à répartir	86 410.57		
Part Immeuble Très-le-Châtel	-14 267.45	Taux moyen	0.4019%
Part Port des Abériaux	-12 255.23	Taux moyen	0.4019%
Solde à répartir entre les autres postes	59 887.89		

Récapitulation par imputation :

101.42	160.3221
471.12	190.3221
12 038.18	310.3221
1 517.32	350.3221
741.82	351.3221
32 988.72	352.3221
14 267.45	354.3221
992.51	420.3221
6 385.60	430.3221
1 871.67	440.3221
2 528.69	452.3221
250.85	461.3221
12 255.23	470.3221
86 410.57	Total

ANALYSE DES FINANCES COMMUNALES

Montants globaux

Commune de Prangins

Années	2013	2014	2015	2016	2017	2018	2019	2020	2021	2022	Total
Nombre habitants	3909	3930	3976	4011	4069	4040	4088	4101	4060	4279	
COMPTES DE FONCTIONNEMENT											
Revenus RFE	28 882 392	28 307 899	25 754 660	28 177 008	26 055 856	27 832 075	29 532 673	31 113 258	32 358 826	31 747 364	289 762 012
Charges CFE	24 572 444	24 975 820	27 165 838	26 535 285	24 777 823	26 868 876	28 780 358	31 261 879	31 907 310	31 072 816	277 918 448
Marge d'autofinancement MA	4 309 948	3 332 080	-1 411 178	1 641 723	1 278 033	963 200	752 315	-148 621	451 516	674 549	11 843 564

COMPTES D'INVESTISSEMENTS

Dépenses	4 602 284	5 050 464	5 657 792	4 423 131	4 306 844	978 064	1 663 036	1 324 929	1 035 767	1 648 467	30 690 780
Recettes	9 966	570 786	252 155	286 693	318 704	66 851	18 500	0	728 162	12 195	2 264 012
Investissement net DIN	4 592 318	4 479 678	5 405 638	4 136 438	3 988 140	911 214	1 644 536	1 324 929	307 606	1 636 271	28 426 768

BILAN FIN D'ANNEE

Actif disponible AD	19 090 419	16 866 584	12 654 846	14 769 744	12 895 518	14 844 357	15 225 070	15 341 361	13 961 233	15 735 520	
Endettement total ET	20 757 836	19 681 598	22 286 676	26 896 289	27 732 169	29 629 023	30 901 958	32 491 799	30 967 761	33 703 770	
Endettement net EN	1 667 416	2 815 015	9 631 831	12 126 545	14 836 652	14 784 666	15 676 888	17 150 438	17 006 528	17 968 250	
Modification EN	1 147 598	6 816 816	2 494 714	2 710 107	-51 986	892 221	1 473 550	-143 910	961 723	16 300 834	

RATIOS

MA/EN	258.48%	118.37%	-14.65%	13.54%	8.61%	6.51%	4.80%	-0.87%	2.65%	3.75%	6.59%
MA/RFE	14.92%	11.77%	-5.48%	5.83%	4.90%	3.46%	2.55%	-0.48%	1.40%	2.12%	4.09%
MA/DIN	93.85%	74.38%	-26.11%	39.69%	32.05%	105.71%	45.75%	-11.22%	146.78%	41.22%	41.66%
INP/RFE	1.88%	1.54%	1.62%	1.18%	1.07%	0.83%	0.58%	0.42%	0.29%	0.27%	0.94%
Intérêts passifs	543 072	436 287	417 464	332 802	279 163	231 266	172 162	130 637	95 214	86 411	2 724 477

Croissance annuelle moyenne Revenus 0.99%

Croissance annuelle moyenne Charges 2.65%

ANALYSE DES FINANCES COMMUNALES

Montants par habitant

Commune de Prangins

Années	2013	2014	2015	2016	2017	2018	2019	2020	2021	2022	Total
Nombre habitants	3909	3930	3976	4011	4069	4040	4088	4101	4060	4279	
COMPTES DE FONCTIONNEMENT											
Revenus RFE	7 389	7 203	6 478	7 025	6 404	6 889	7 224	7 587	7 970	7 419	71 587
Charges CFE	6 286	6 355	6 832	6 616	6 089	6 651	7 040	7 623	7 859	7 262	68 613
Marge d'autofinancement MA	1 103	848	-355	409	314	238	184	-36	111	158	2 974
COMPTES D'INVESTISSEMENTS											
Dépenses	1 177	1 285	1 423	1 103	1 058	242	407	323	255	385	7 659
Recettes	3	145	63	71	78	17	5	0	179	3	564
Investissement net DIN	1 175	1 140	1 360	1 031	980	226	402	323	76	382	7 095

BILAN FIN D'ANNEE

Actif disponible AD	4 884	4 292	3 183	3 682	3 169	3 674	3 724	3 741	3 439	3 677
Endettement total ET	5 310	5 008	5 605	6 706	6 815	7 334	7 559	7 923	7 628	7 877
Endettement net EN	427	716	2 422	3 023	3 646	3 660	3 835	4 182	4 189	4 199
Modification EN	290	290	1 706	601	623	13	175	347	7	10

ANALYSE DES INVESTISSEMENTS

Par habitant

Investissements bruts	30 690 780	7 659
Investissements nets	28 426 768	7 095
Taux d'autofinancement des investissements bruts	38.59%	
Taux d'autofinancement des investissements nets	41.66%	

IMMEUBLES

Comptabilité analytique

	Charges	Revenus	Résultats	Amortissements	Intérêts	Résultats
Bâtiments locatifs						
Vieux Pressoir	16 966	1 250	-15 716			-15 716
Villa du port	17 871	10 800	-7 071			-7 071
Buvette des Abériaux	* 43 179	34 494	-8 685	13 500	264	-22 450
Four communal	6 082	49 133	43 052			43 052
Auberge communale	* 40 325	61 080	20 755	100 000	1 253	-80 498
Buvette de la plage	19 920	48 262	28 342			28 342
Locaux service port	6 651	7 244	593			593
	150 993	212 263	61 270	113 500	1 517	-53 747

* Comprend prélèvement dans le revenu

Bâtiments administratifs						
Poste d'attente	-	-	-			-
Maison Fischer	60 112	-	-60 112			-60 112
Voirie	* 62 348		-62 348	57 710	742	-120 799
Tour d'eau	846		-846			-846
	123 306	-	-123 306	57 710	742	-181 758

* Comprend prélèvement dans le revenu

Bâtiments scolaires						
Collège de La Combe	* 372 990	17 131	-355 859	98 833	4 929	-459 621
Collège des Morettes/UAPE	* 79 798	330 895	251 097	308 334	15 668	-72 905
Cantine + 3 classes	* 146 844	10 700	-136 144	141 000	7 932	-285 076
Bibliothèque/logopédie	* 40 334		-40 334	62 000	3 425	-105 759
Crèche	-		-		1 035	-1 035
	639 966	358 726	-281 240	610 167	32 989	-924 396

* Comprend prélèvement dans le revenu

Temple						
Temple	42 200		-42 200	-		-42 200
	42 200	-	-42 200	-	-	-42 200

Bâtiment subventionné						
Immeuble Très-le-Châtel	80 937	187 266	106 329		14 267	92 061
	80 937	187 266	106 329	-	14 267	92 061

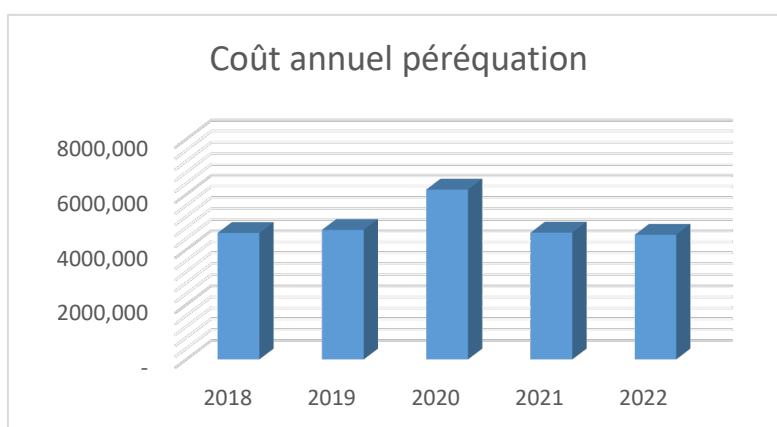
Bâtiments mixtes						
Administration communale	191 766	73 095	-118 672			-118 672
Centre communal des Morettes	250 113	51 119	-198 994			-198 994
	441 879	124 213	-317 666	-	-	-317 666
	1 479 281	882 468	-596 813	781 377	49 515	-1 427 705

Excédent de charges :

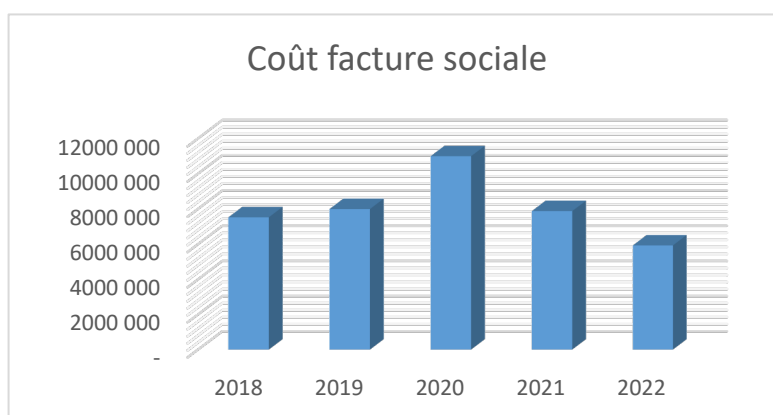
- Global annuel	-1 427 705
- Global mensuel	-118 975
- Par habitant annuel	-334
- Par habitant mensuel	-27.80

COÛT PERÉQUATION - FACTURE SOCIALE - REFORME POLICIERE

Coût annuel péréquation		2018	2019	2020	2021	2022
220.3520	Péréquation, versement	5 654 532	5 958 796	6 722 123	6 734 764	5 984 908
220.3521	Péréquation décompte année précédente	232 245	93 936	793 011	-	-
220.4520	Péréquation, retour	-1 287 100	-1 343 100	-1 343 647	-1 375 900	-1 364 400
220.4521	Péréquation retour année précédente				-748 299	-87 354
		4 599 677	4 709 632	6 171 487	4 610 565	4 533 154

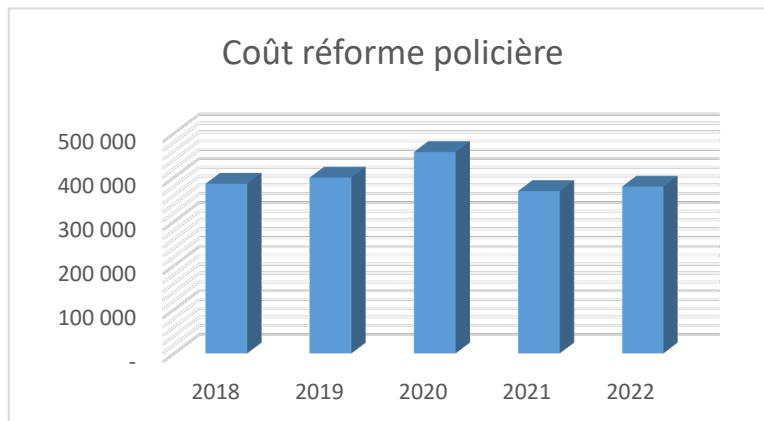


Coût annuel cohésion sociale		2018	2019	2020	2021	2022
720.3515	Facture sociale	7 525 919	7 353 392	9 197 122	9 627 692	7 443 263
720.3516	Facture sociale, solde année précédente		640 129	1 798 305	-	-
720.4515	Facture sociale, solde année précédente	-2 875			-1 750 678	-1 513 522
		7 523 044	7 993 521	10 995 427	7 877 014	5 929 741



Coût annuel réforme policière

	2018	2019	2020	2021	2022
610.3511 Réforme policière cantonale	391 447	386 394	439 264	440 477	404 080
610.3512 Réforme policière année précédente			17 909		
610.4511 Réforme policière, retour année précédente	-6 360	12 800		-71 827	-25 412
	<u>385 087</u>	<u>399 194</u>	<u>457 173</u>	<u>368 650</u>	<u>378 668</u>



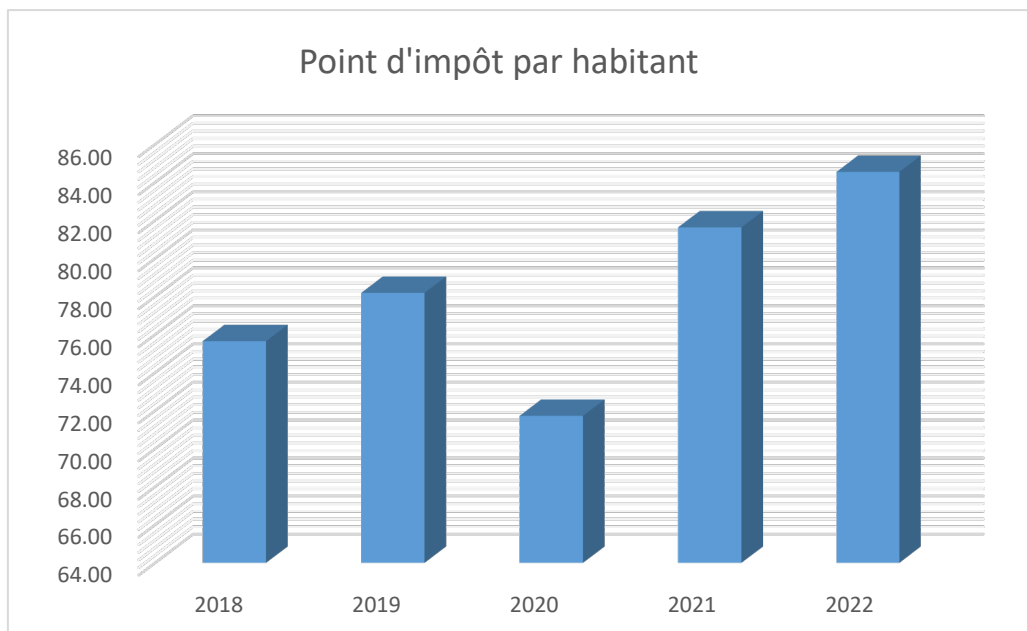
IMPOTS

Variation des impôts

	2021		2022	
Total des impôts	22 769 869.35	62.18%	24 352 095.56	66.50%
Autres revenus	13 847 600.51	37.82%	11 856 020.18	32.38%
Total des revenus	36 617 469.86	100.00%	36 208 115.74	100.00%

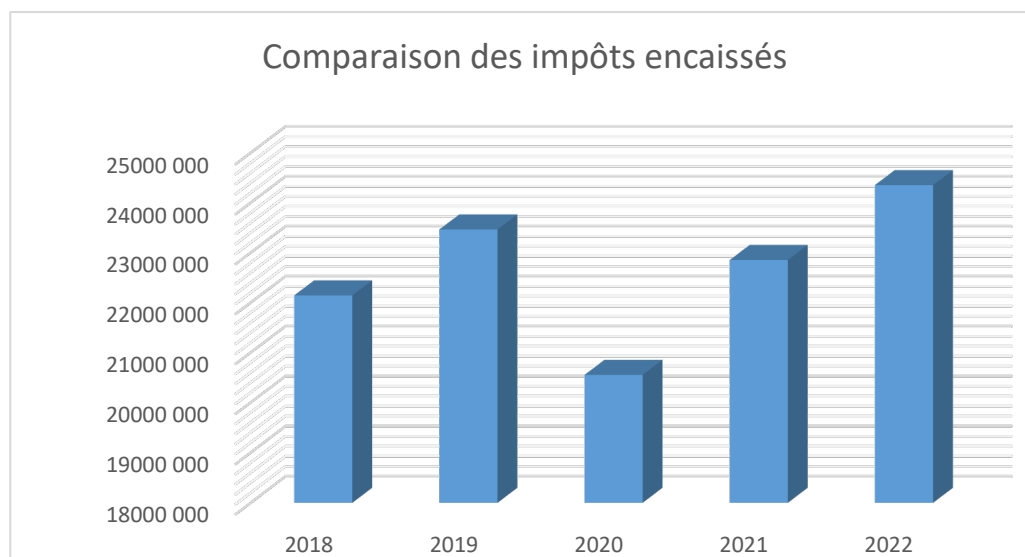
Rendement communal du point d'impôt

	2018	2019	2020	2021	2022
Total des impôts	22 143 079	23 463 781	20 551 808	22 769 869	24 352 096
<u>Impôts pris en considération</u>					
Impôt sur le revenu	10 506 545	11 463 102	11 235 603	12 268 797	12 049 652
Impôt sur prestations capital	219 430	222 105	486 464	290 167	316 446
Impôt sur la fortune	3 065 395	3 334 645	3 058 269	3 412 446	3 684 943
Impôt sur le bénéfice	2 470 580	2 347 039	924 048	1 853 545	3 233 735
Impôt sur le capital	22 856	38 530	29 290	22 437	25 940
Impôt spécial des étrangers	319 262	245 328	182 065	273 223	233 253
Impôt à la source	447 458	177 581	276 975	35 938	351 424
Impôt compl. Immeuble PM	63 988	71 465	-14 130	72 189	3 441
	17 115 514	17 899 796	16 178 583	18 228 742	19 898 834
Taux d'imposition	56	56	55	55	55
Population	4040	4088	4101	4060	4279
Point d'impôt	305 634	319 639	294 156	331 432	361 797
Point d'impôt par habitant	75.65	78.19	71.73	81.63	84.55

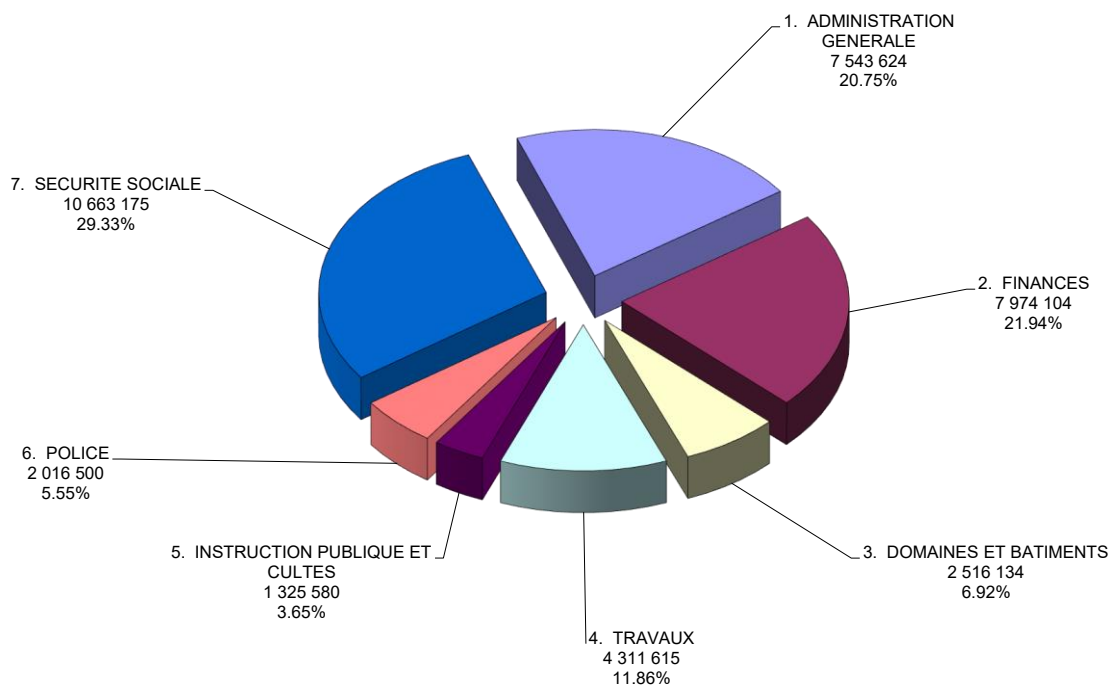


Comparaison des impôts encaissés

Désignation	2018	2019	2020	2021	2022
Impôt sur le revenu (PP)	10 506 545	11 463 102	11 235 603	12 268 797	12 049 652
Impôt sur prestations capital	219 430	222 105	486 464	290 167	316 446
Impôt sur la fortune (PP)	3 065 395	3 334 645	3 058 269	3 412 446	3 684 943
Impôt à la source	447 458	177 581	276 975	35 398	351 424
Impôt spécial étrangers	319 262	245 328	182 065	273 223	233 253
Impôt sur le bénéfice (PM)	2 470 580	2 347 039	924 048	1 853 545	3 233 735
Impôt sur le capital (PM)	22 856	38 530	29 290	22 437	25 940
Impôt compl. Sur immeubles	63 988	71 465	-14 130	72 189	3 441
Compensation RFFA		102 269	413 889	212 478	41 113
Impôt foncier	1 577 485	1 627 350	1 682 065	1 674 768	1 717 542
Droits de mutations	1 054 493	1 252 366	474 229	745 850	1 205 454
Successions et donations	242 942	25 642	61 383	119 069	10 831
Impôt sur les chiens	15 825	16 875	16 945	18 645	20 395
Impôts récupérés après défal.	32 641	80 652	12 972	91 666	14 979
Patentes	451	587	434	460	523
Impôt sur les frontaliers	1 330 507	1 121 038	1 101 911	1 315 567	1 061 787
Gains immobiliers	773 222	1 337 207	609 397	445 665	380 637
	22 143 079	23 463 781	20 551 809	22 852 369	24 352 096

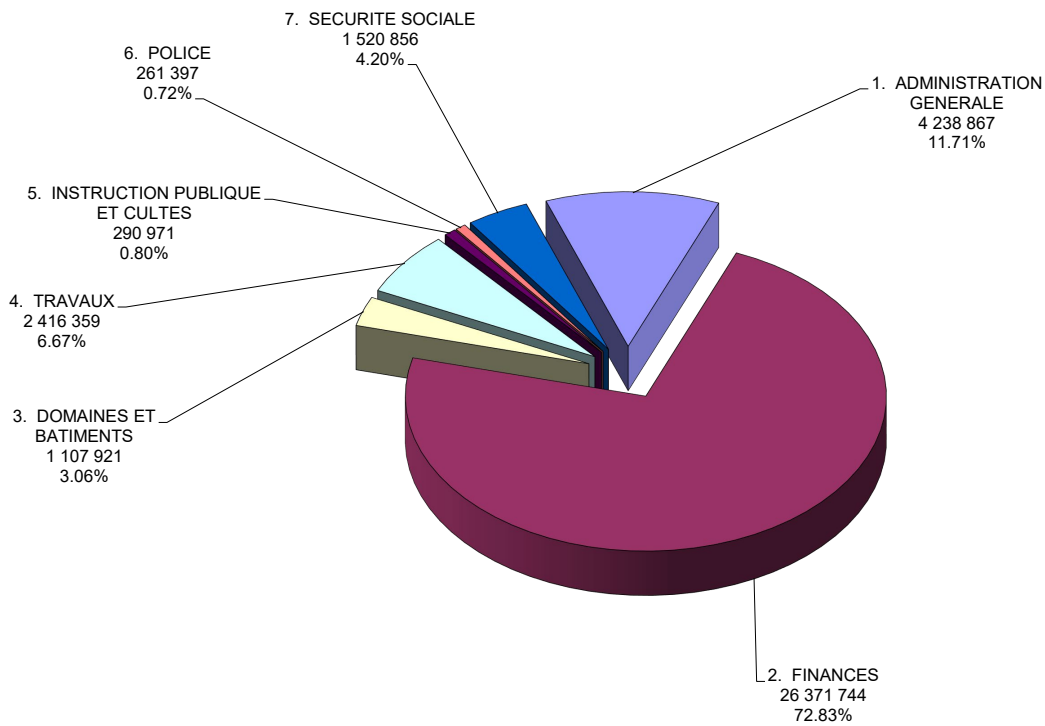


Graphique des centres de charges Comptes 2022



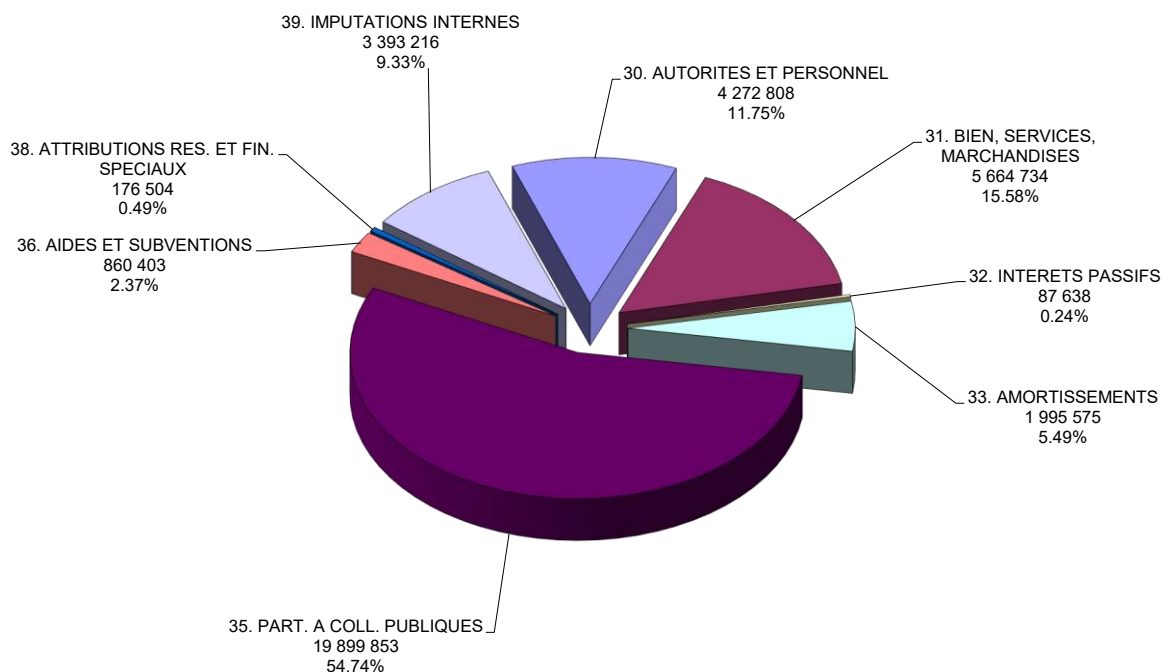
	Charges
1. ADMINISTRATION GENERALE	7 543 624
2. FINANCES	7 974 104
3. DOMAINES ET BATIMENTS	2 516 134
4. TRAVAUX	4 311 615
5. INSTRUCTION PUBLIQUE ET CULTES	1 325 580
6. POLICE	2 016 500
7. SECURITE SOCIALE	10 663 175
	36 350 732

Graphique des centres de revenus Comptes 2022



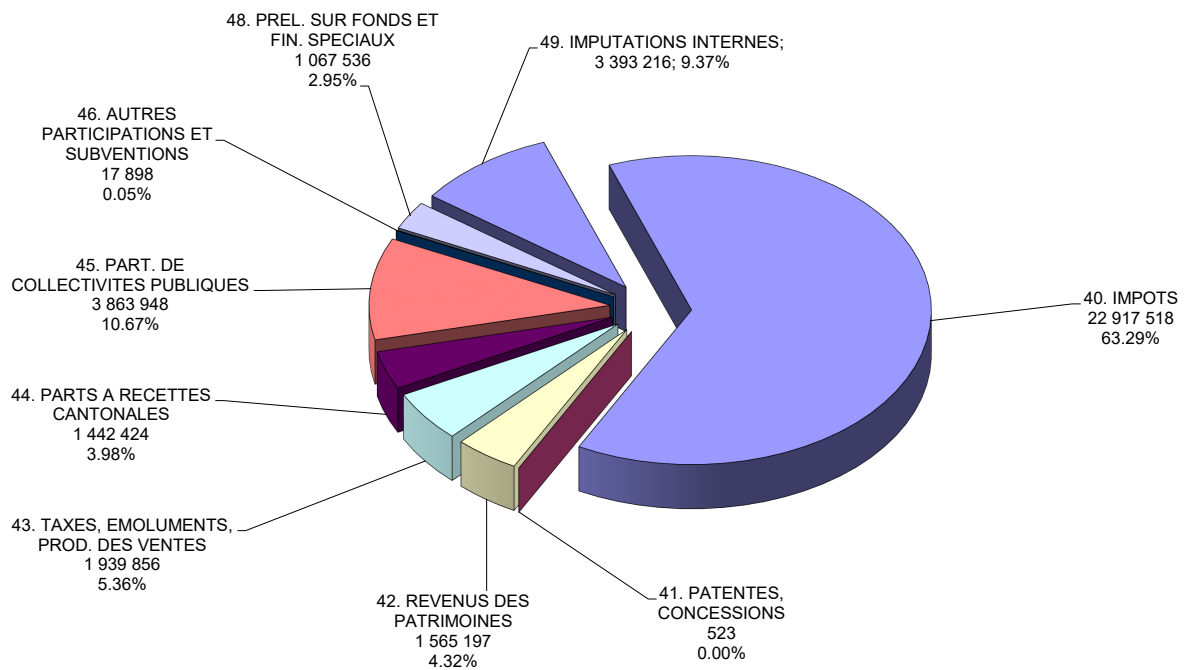
	Produits
1. ADMINISTRATION GENERALE	4 238 867
2. FINANCES	26 371 744
3. DOMAINES ET BATIMENTS	1 107 921
4. TRAVAUX	2 416 359
5. INSTRUCTION PUBLIQUE ET CULTES	290 971
6. POLICE	261 397
7. SECURITE SOCIALE	1 520 856
	36 208 116

Graphique des charges par natures Comptes 2022



	Charges
30. AUTORITES ET PERSONNEL	4 272 808
31. BIEN, SERVICES, MARCHANDISES	5 664 734
32. INTERETS PASSIFS	87 638
33. AMORTISSEMENTS	1 995 575
35. PART. A COLL. PUBLIQUES	19 899 853
36. AIDES ET SUBVENTIONS	860 403
38. ATTRIBUTIONS RES. ET FIN. SPECIAUX	176 504
39. IMPUTATIONS INTERNES	3 393 216
	36 350 732

Graphique des revenus par natures Comptes 2022



	Produits
40. IMPOTS	22 917 518
41. PATENTES, CONCESSIONS	523
42. REVENUS DES PATRIMOINES	1 565 197
43. TAXES, EMOLUMENTS, PROD. DES VENTES	1 939 856
44. PARTS A RECETTES CANTONALES	1 442 424
45. PART. DE COLLECTIVITES PUBLIQUES	3 863 948
46. AUTRES PARTICIPATIONS ET SUBVENTIONS	17 898
48. PREL. SUR FONDS ET FIN. SPECIAUX	1 067 536
49. IMPUTATIONS INTERNES	3 393 216
	36 208 116

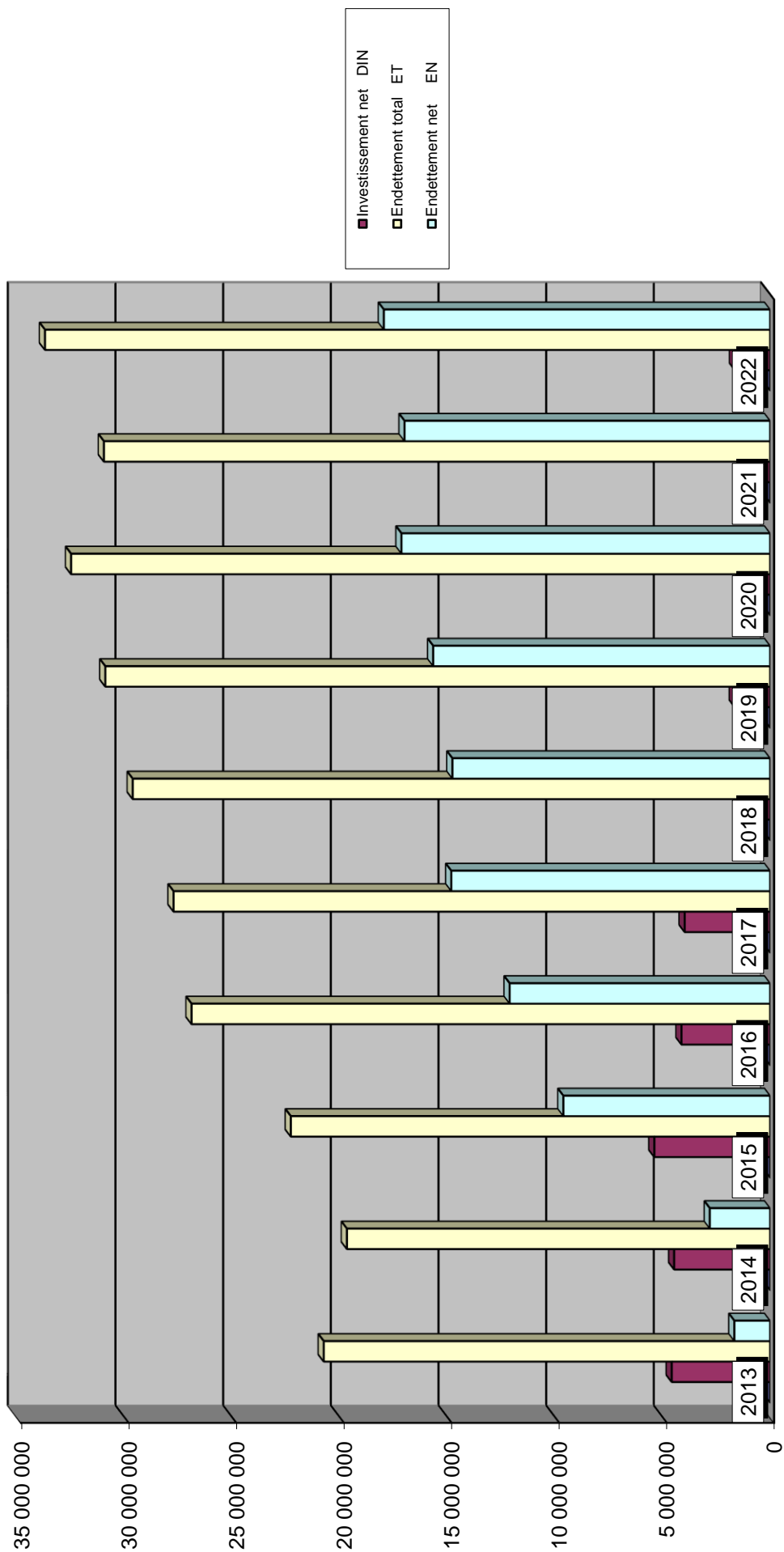
Commune de Prangins

Evolution du compte de fonctionnement



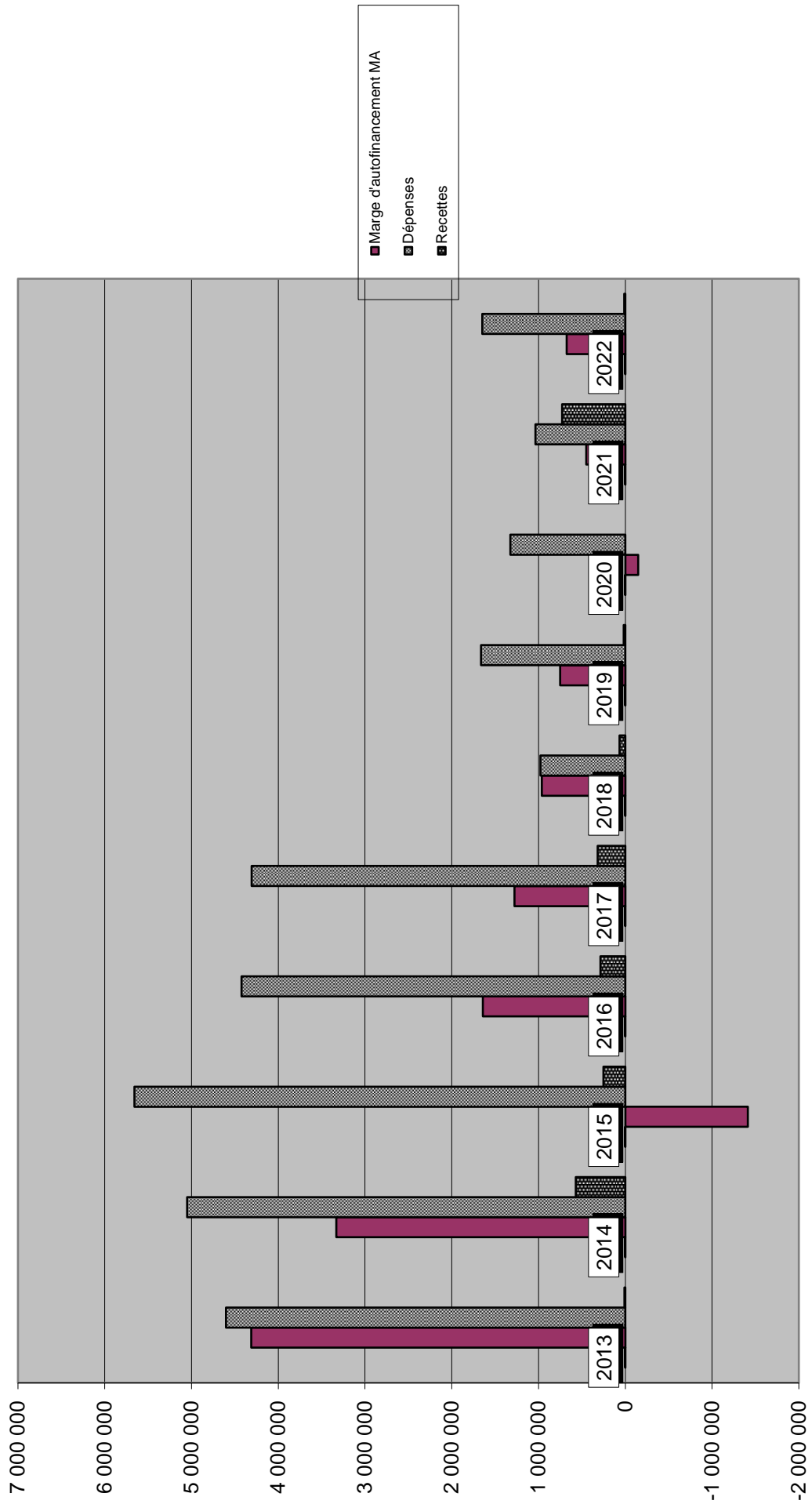
Commune de Prangins

Evolution de l'endettement



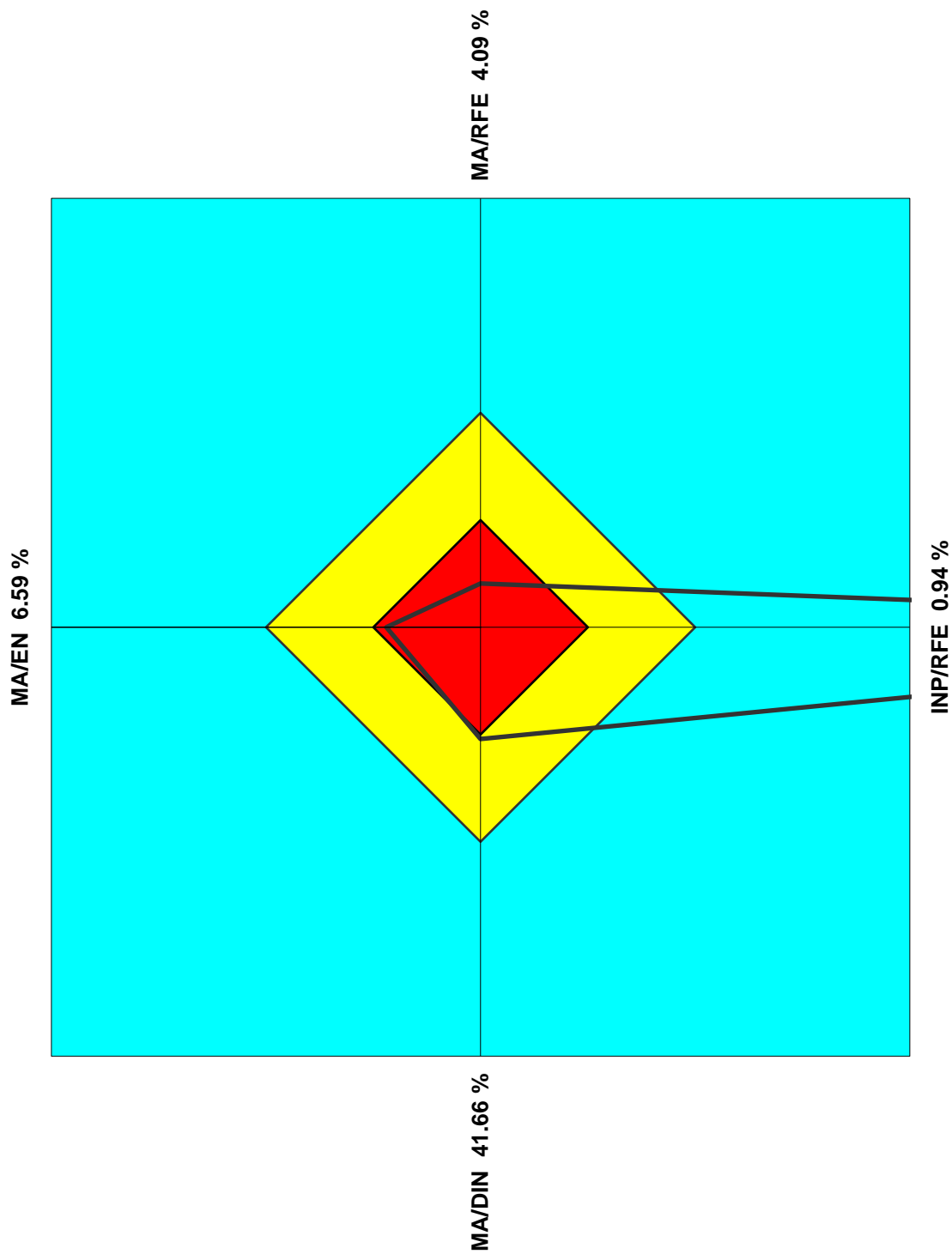
Commune de Prangins

Financement des investissements



Commune de Prangins

Les 4 ratios de l'analyse financière Ratios moyens sur 10 ans



Parcelles	ECA	TABLEAU DES BIENS FONCIERS ET IMMOBILIERS							SURFACE M2	Valeur fiscale	Valeur réelle	Valeur Vénale (mars 2011)	Valeur ECA
		Emplacement											
		Pré-champ	Place jardin	Forêt	Bâtiment	Couvert	Route						
33		Emissières	X					6'197	6'000				
37		Grand Bois	X					168'617	125'000				
38		Grand Bois	X	X				109'829	30'000				
45		Folliouse		X	X			9'147	2'000				
51		Collonge			X			21'165	5'000				
56		Bénex-Dessus		X	X			70	-	34'000	24'000		
	400	Fontaine / local										78'870	
66		Grand Bois	X		X			25'838	18'000				
	1'077	Station de couplage SEIC										SEIC	
74		A Promenthoux	X	X				2'316	-	115'000	100'000		
85		Les Ecornillières	X					2'530	2'000				
100		Ch. de la Combe					X	706	-	50'700	25'000		
127		Sous le Bois	X					10'384	-	3'025'000	2'700'000		
132		Pélard		X	X			585	-	295'500	110'000		
	459	Tour d'eau										435'240	
169		En Messerín	X	X	X	X	X	10'032	-				
	1773a	Bâtiment										1'115'090	
	1773b	Bâtiment industriel											
	1'774	Couvert										128'550	
173		Rue de la Gare		X	X			1'349	-	48'500	42'000		
202		Av. du Général Guiguer		X			X	413	-	95'000	66'500		
	104	Fontaine des Alpes										139'560	
211		La Place		X	X			2'227	150'000	6'860'000	6'174'000		
	113	Administration communale										6'986'580	
215		La Place		X	X			109	25'000	586'000	570'000		
	51	Fournil / Bureau										777'600	
216		Route de Bénex 2		X	X			351	570'000	1'330'000	1'064'000		
	129	Maison Fischer										1'322'950	
218		Les Fossés		X				2'900	-	693'500	485'000		
219		Les Fossés		X	X			1'729	-	1'260'000	1'008'000		
	128	Temple										2'868'900	
220		Route de Bénex 1-3 / Rue Gare 2		X	X			1'433	1'751'010	3'892'000	3'502'000		
	45	Forge / Passade / Ancienne Poste										DDP	
	49	Auberge										2'984'989	
278		Rue de la Gare 14		X	X			909	-	484'000	435'000		
	837d	Local PC souterrain										SDIS	
	873a	Local PC souterrain										SDIS	
281		Rue de la Gare 13 + 15		X	X			9'527	74'000	20'079'500	1'072'000		
	2	Ancienne Administration										2'673'750	
	873	Bâtiment scolaire										18'481'515	
	1'785	Cantine										4'528'640	
318		Route du Curson No 4 - Parking Morettes		X				1'461	226'000	1'006'000	704'000		
324		Sous les Mouilles	X					1'497	-	411'000	287'000		
334		Sur la Croix	X		X			6'620	-	1'986'000	993'000		
	1'402	Carrosserie Lauber										DDP	
435		Les Abériaux	X		X			33'968	350'000	13'878'500	12'500'000		
	719	Villa Port										455'455	
	856	Monobloc										3'292'200	

	1'198	Buvette / Vestiaire Foot / Nautique											1'464'550
	1'387	Bâtiment STEP											2'266'375
	1'171	Dépôt Foot											FOOT
	1'648	WC Port / Locaux											192'308
437		Les Abériaux		X	X	X		X	25'205	320'000	6'910'500	552'000	
	859	Villa Barcarolle											DDP
	860	Local dépôt											DDP
	861	Garage à bateaux											DDP
	1'340	Local dépôt											DDP
	1'641	Voirie de Prangins											1'387'832
	1'823	Couvert											61'600
458		Les Fossés		X	X				399	-	4'000	4'000	
459		Très le Châtel		X		X			6'184	-	326'000	163'000	
	151	Local / Cimetière											20'000
466		Très le Châtel - Jardin familiaux		X					1'494	12'000	149'000	120'000	
473		Route de Bénex 6A		X		X			1'362	2'770'000	4'115'000	3'700'000	
	1'148	Immeuble de Très-le-Châtel											5'035'800
545		La Charrette		X		X		X	1'370	-	188'000	94'000	
	1'672	Immeuble les Papillons											DDP
551		Route de Bénex-Dessus		X		X			76	-	20'000	10'000	
	458	Chambre de partage											S-EAUX
574		Les Ages	X		X				79'430	23'000			
588		En Enfer	X						3'413	2'000			
602		Promenthoux		X		X			2'381	-	907'000	816'000	
	765	Buvette / Vestiaire / Plage											682'250
619		Les Fossées - Valon		X	X				14'549	-	160'000	800'000	
622		Ch. de Trembley / Ch. de la Redoute						X	106	-	10'000	5'000	
646		Pélaré - Bord de route						X	323	4'000	300	-	
819		En Enfer	X						813	-			
831		Morettes & Fossés		X	X	X		X	26'708	-	19'524'000	15'620'000	
	132	Pressoir											707'900
	1377a	Morettes salle polyvalente											9'953'583
	1377b	Morettes salle polyvalente											
	1377c	Morettes salle polyvalente											
	1'738	Ecole enfantine + UAPE											8'547'100
915		Les Mélèzes - Route						X	6'034	-	414'000	207'000	
1'148		Bochet	X						9'803	7'000			
1'221		Rue de la Gare		X	X				759	15'000			
1'248		Chemin du Creux-du-Loup		X				X	1'176	-	100'000	100'000	
1'361		Chemin de la Zyma - Route						X	1'203	-	81'000	40'500	
1'570		Le Clos		X					183	-			
		Total Bâtiments et parcelles communales							614'880	6'487'010	89'039'000	54'093'000	76'589'187
DDP	608	Promenthoux - Dépôt matériel incendie											10'625
93		Coinsins - Grand Pré			X				3'977	1'000			
95		Coinsins - Marais de Nantouse	X		X			X	4'436	3'500			
100 DDP		Coinsins - Grand Pré		X					2'066	13'000			
267 DDP		Coinsins - Marais de Nantouse		X					3'511	21'000			
478		Duillier - Marais de Nantouse			X				12'946	6'000			
		Total autres biens							26'936	44'500	-	-	10'625
		Total général							641'816	6'531'510	89'039'000	54'093'000	76'599'812
		Situation 2001								69'602'000	54'419'000		
		Situation 2007								83'351'000	70'158'000		
		Situation 2011								90'479'000	76'069'000		

Conclusions

Conclusions

Au vu de ce qui précède, nous vous prions, Madame la Présidente, Mesdames et Messieurs les Conseillers, de bien vouloir prendre la décision suivante :

le Conseil communal de Prangins

vu le préavis municipal No 37/2023 concernant les comptes 2022,

vu le rapport de la Commission de gestion,

ouï ouï les conclusions du rapport de la Commission de gestion,

attendu que ce dernier a été régulièrement porté à l'ordre du jour,

décide

1/ de donner décharge à la Municipalité de sa gestion financière pour l'année 2022.

2/ d'accepter les comptes de la bourse communale de Prangins pour l'exercice 2022, tels que présentés.

Ainsi délibéré en séance de Municipalité du 03 avril 2023 pour être soumis au Conseil communal de Prangins.

AU NOM DE LA MUNICIPALITE

La Syndique



Dominique-Ella Christin



Le Secrétaire adj.



Basile Kaiser