



C O M M U N E D E
PRANGINS

Commune de Prangins
Municipalité

Préavis No. 96/2026
au Conseil Communal

Comptes 2025

Délégué municipal : Jean de Wolff

Table des matières

Table des matières

| | |
|------------------------------------|-----|
| Introduction | 7 |
| Partie 1 - Comptes et bilan | 11 |
| Compte de fonctionnement | 13 |
| Récapitulation par dicastères | 47 |
| Charges et revenus par nature | 51 |
| Bilan | 57 |
| Partie 2 - Commentaires | 65 |
| Compte de fonctionnement | 67 |
| Compte d'investissements | 73 |
| Structure du bilan | 74 |
| Partie 3 - Analyse | 77 |
| Analyse financière | 79 |
| Tableaux et graphiques | 85 |
| Conclusions | 105 |

Introduction

Introduction

Monsieur le Président,
Mesdames et Messieurs les Conseillers,

En vertu des dispositions de l'article 93 c de la Loi sur les Communes du 28 février 1956, de l'article 98 du Règlement du Conseil communal du 16 décembre 2024 et des articles 21 à 31 du Règlement sur la comptabilité des Communes du 14 janvier 1979, la Municipalité vous présente son rapport de l'exercice comptable 2025.

Le bouclage des comptes selon les critères décrits dans ce préavis fait ressortir un excédent de charges de :

CHF 1'382'771.82

L'autofinancement pour l'année 2025 présente un montant de :

CHF 152'011.06

Partie 1 - Comptes et bilan

Compte de fonctionnement

| Commune de Prangins | | Comptes 2025 | | Budget 2025 | | Comptes 2024 | |
|---------------------|---|---------------------|---------------------|---------------------|---------------------|---------------------|---------------------|
| | | Charges | Revenus | Charges | Revenus | Charges | Revenus |
| 1 | Administration générale | 8 707 458.88 | 5 381 294.84 | 8 885 767.00 | 5 403 400.00 | 8 515 507.30 | 5 271 817.85 |
| 10 | Autorités | 716 225.12 | 26 276.55 | 749 800.00 | 26 000.00 | 708 828.66 | 35 944.20 |
| 100 | Conseil communal | 84 708.82 | | 109 950.00 | | 100 933.09 | |
| 100.3001 | Rétribution des autorités | 27 200.00 | | 27 200.00 | | 27 370.65 | |
| 100.3003 | Jetons de présence des autorités et commissions | 40 236.75 | | 60 000.00 | | 47 028.75 | |
| 100.3030 | Assurances sociales, AVS/AI/APG/AC/RP, part employeur | 1 514.00 | | 3 000.00 | | 2 405.80 | |
| 100.3050 | Assurances accidents et maladie part employeur | 5.95 | | 50.00 | | 150.55 | |
| 100.3063 | Frais de représentation | 12.35 | | 2 000.00 | | 505.00 | |
| 100.3091 | Frais de formation pour conseillers pour PACOM et MCH2 | 5 059.00 | | 5 000.00 | | | |
| 100.3101 | Imprimés et fournitures de bureau | 202.17 | | 1 000.00 | | 346.99 | |
| 100.3111 | Achat de mobilier, machines et équip. technique de bureau | 2 585.10 | | 500.00 | | 14 192.45 | |
| 100.3170 | Frais de réceptions et de manifestations | 6 872.50 | | 10 000.00 | | 7 893.40 | |
| 100.3181 | Frais de ports (timbres-poste) | 1 021.00 | | 1 200.00 | | 1 039.50 | |
| 101 | Municipalité | 631 516.30 | 26 276.55 | 639 850.00 | 26 000.00 | 607 895.57 | 35 944.20 |
| 101.3001 | Rétribution des autorités (indemnités fixes et uniques) | 418 500.00 | | 418 500.00 | | 418 500.00 | |
| 101.3004 | Commissions extraparlimentaires | 5 040.00 | | 6 500.00 | | 4 983.75 | |
| 101.3030 | Assurances sociales, AVS/AI/APG/AC/RP, part employeur | 31 716.00 | | 32 200.00 | | 32 500.90 | |
| 101.3040 | Caisse de pension, part employeur | 67 145.80 | | 73 050.00 | | 73 028.40 | |
| 101.3050 | Assurances accidents et maladie part employeur | 13 148.90 | | 13 000.00 | | 12 911.40 | |
| 101.3063 | Frais de représentation | 12 970.20 | | 15 000.00 | | 3 894.95 | |
| 101.3099 | Charges diverses des autorités | 27 367.15 | | 26 600.00 | | 21 917.74 | |
| 101.3170 | Frais de réceptions et de manifestations | 51 452.55 | | 50 000.00 | | 34 753.43 | |
| 101.3185 | Honoraires et frais d'expertises | 4 175.70 | | 5 000.00 | | 5 405.00 | |
| 101.4361 | Remboursement de jetons de présence et charges sociales | | 26 276.55 | | 26 000.00 | | 35 944.20 |
| 11 | Service Administration générale | 597 712.04 | 6 619.70 | 661 750.00 | 3 600.00 | 615 823.21 | 7 936.15 |
| 110 | Service Administration générale | 597 712.04 | 6 619.70 | 661 750.00 | 3 600.00 | 615 823.21 | 7 936.15 |
| 110.3012 | Salaires du personnel occasionnel | 1 007.75 | | 1 000.00 | | 1 273.00 | |
| 110.3013 | Salaires des apprentis | 31 181.20 | | 36 400.00 | | 29 926.50 | |
| 110.3030 | Assurances sociales, AVS/AI/APG/AC/RP, part employeur | 1 442.05 | | 1 400.00 | | 2 172.58 | |
| 110.3050 | Assurances accidents et maladie part employeur | 1 094.50 | | 1 100.00 | | 1 139.50 | |
| 110.3061 | Frais de transport | 50.00 | | 500.00 | | | |

Commune de Prangins

| | | Comptes 2025 | | Budget 2025 | | Comptes 2024 | |
|------------|---|---------------------|---------------------|---------------------|---------------------|---------------------|---------------------|
| | | Charges | Revenus | Charges | Revenus | Charges | Revenus |
| 110.3063 | Frais de représentation | 530.00 | | 500.00 | | 150.90 | |
| 110.3090 | Frais pour la formation professionnelle du personnel | 970.40 | | 8 000.00 | | 413.10 | |
| 110.3091 | Frais pour la formation professionnelle des apprentis | 3 371.55 | | 5 000.00 | | 3 807.95 | |
| 110.3099 | Charges diverses du personnel <i>Avec le montant réduit de CHF 5'000.- par le Conseil, le service n'a pu implémenter les mesures initialement prévues</i> | | | 5 000.00 | | | |
| 110.3101 | Imprimés et fournitures de bureau | 34 307.66 | | 32 000.00 | | 34 811.04 | |
| 110.3102 | Livres, journaux, documentation, publications, annonces | 4 445.35 | | 6 000.00 | | 3 627.80 | |
| 110.3109 | Matériel divers | 2 597.25 | | 4 000.00 | | 3 058.30 | |
| 110.3111 | Achat de mobilier, machines et équip. technique de bureau | 5 379.65 | | 5 000.00 | | 1 370.55 | |
| 110.3151 | Entretien mobilier, machines, équip. techniques + licences <i>Achat préconisé par Canon de licences Therefore supplémentaires qui n'a finalement pas été nécessaire</i> | 17 124.03 | | 36 000.00 | | 19 805.53 | |
| 110.3181 | Frais de ports (timbres-poste, tous-ménages) | 16 866.49 | | 18 000.00 | | 17 883.01 | |
| 110.3183 | Supports communication <i>En 2025, il n'y a pas eu de publication et distribution du PranginsInfo (les autres années, 2x par an)</i> | 11 407.90 | | 20 000.00 | | 13 262.61 | |
| 110.3185 | Honoraires et frais d'expertises | 32 669.58 | | 30 000.00 | | 37 207.60 | |
| 110.3186 | Primes d'assurances de tiers, choses et RC | 9 670.70 | | 7 000.00 | | 9 589.90 | |
| 110.3189 | Frais divers relatifs aux élections et votations | 2 841.90 | | 5 000.00 | | 6 837.20 | |
| 110.3192 | Redevance radio-télévision | 395.00 | | 300.00 | | 320.00 | |
| 110.3193 | Cotisations à des institutions de droit privé | 12 864.50 | | 10 500.00 | | 13 040.04 | |
| 110.3651 | Aides pour la justice et la sécurité publique | 856.00 | | 800.00 | | 856.80 | |
| 110.3659 | Dons, aides et subventions <i>Les dons à la Gazette de Prangins et sa distribution n'a eu lieu qu'au 1er trimestre ; la Gazette s'est ensuite arrêtée.</i> | 13 401.90 | | 21 000.00 | | 20 106.04 | |
| 110.3901 | Imputations internes de frais de personnel | 393 236.68 | | 407 250.00 | | 395 163.26 | |
| 110.4311 | Emoluments de chancellerie | | | | 100.00 | | |
| 110.4313 | Emoluments administratifs: permis divers, naturalisations | | 5 225.00 | | 3 000.00 | | 6 950.00 |
| 110.4352 | Vente d'imprimés, matériel, lois, règlements, plans, livres | | | | 500.00 | | 8.00 |
| 110.4361 | Remboursement de traitements et charges sociales | | 1 394.70 | | | | 978.15 |
| 13 | Service Ressources Humaines | 4 279 676.40 | 4 250 433.56 | 4 358 900.00 | 4 324 000.00 | 4 192 084.28 | 4 158 227.07 |
| 130 | Service Ressources Humaines | 4 279 676.40 | 4 250 433.56 | 4 358 900.00 | 4 324 000.00 | 4 192 084.28 | 4 158 227.07 |
| 130.3011 | Traitement du personnel | 3 309 092.25 | | 3 347 700.00 | | 3 243 046.75 | |
| 130.3030 | Assurances sociales, AVS/AI/APG/AC/RP, part employeur | 299 380.20 | | 308 000.00 | | 296 681.29 | |
| 130.3040 | Caisse de pension, part employeur | 508 699.45 | | 530 600.00 | | 490 684.85 | |
| 130.3050 | Assurances accidents et maladie part employeur | 111 025.10 | | 117 200.00 | | 112 074.64 | |
| 130.3063 | Frais de représentation | | | 500.00 | | | |
| 130.3091 | Frais pour la formation professionnelle du personnel | 1 550.00 | | 2 000.00 | | 443.50 | |

Commune de Prangins

| | | Comptes 2025 | | Budget 2025 | | Comptes 2024 | |
|------------|--|-------------------|-------------------|-------------------|-------------------|-------------------|-------------------|
| | | Charges | Revenus | Charges | Revenus | Charges | Revenus |
| 130.3102 | Livres, journaux, documentation, publications, frais annonce | 4 818.30 | | 5 000.00 | | 3 870.80 | |
| 130.3185 | Honoraires et frais d'expertises | 9 688.50 | | 12 000.00 | | 10 563.50 | |
| 130.3193 | Sécurité au travail | 1 723.50 | | 1 000.00 | | 861.75 | |
| 130.3901 | Imputations internes de frais de personnel | 33 699.10 | | 34 900.00 | | 33 857.20 | |
| 130.4361 | Remboursement de traitements | | 75 220.80 | | | | 116 243.55 |
| 130.4901 | Imputations internes et frais de personnel | | 4 175 212.76 | | 4 324 000.00 | | 4 041 983.52 |
| 14 | Service Environnement | 431 850.19 | 221 775.94 | 442 850.00 | 224 400.00 | 476 214.54 | 292 347.57 |
| 140 | Service Environnement | 431 850.19 | 221 775.94 | 442 850.00 | 224 400.00 | 476 214.54 | 292 347.57 |
| 140.3061 | Frais de transport | | | 100.00 | | 69.00 | |
| 140.3063 | Frais de représentation | 230.00 | | 1 200.00 | | 226.00 | |
| 140.3091 | Frais pour la formation professionnelle du personnel | 1 592.30 | | 6 000.00 | | 670.00 | |
| 140.3101 | Imprimés et fournitures de bureau | 1 607.81 | | 2 000.00 | | 2 000.40 | |
| 140.3102 | Livres, journaux, documentation, publications, frais annonce | | | 1 500.00 | | | |
| 140.3111 | Achat de mobilier, machines et équip. technique de bureau | | | 1 000.00 | | 71.00 | |
| 140.3146 | Préservation biodiversité, lutte contre plantes invasives | 3 159.40 | | 3 000.00 | | 1 200.00 | |
| 140.3151 | Entretien mobilier, machines, équip. techniques + licences | 5 717.35 | | 5 650.00 | | 2 712.30 | |
| 140.3185 | Honoraires et frais d'expertises, études diverses | 71 021.26 | | 60 000.00 | | 65 348.77 | |
| | <i>Certains projets ont été abandonnés suite à l'amendement du Conseil, mais dépassements dans d'autres projets : honoraires Cité de l'énergie et Dashboard Navitas et pour l'étude d'un chauffage à distance dû au décalage du démarrage de 2024 à 2025</i> | | | | | | |
| 140.3193 | Cotisations à des institutions de droit privé | 2 040.00 | | 2 100.00 | | 2 040.00 | |
| 140.3221 | Intérêts passifs | 403.81 | | 500.00 | | 274.59 | |
| 140.3310 | Amort. oblig. Défi citoyen climat 46/20 | | | | | 25 396.82 | |
| 140.3311 | Amort. oblig. Bornes recharge vhc élec. 49/23 | 8 192.85 | | 8 500.00 | | | |
| 140.3522 | Partic. réseau agro-écol. Nyon Région + contrats corridors | 6 720.65 | | 6 800.00 | | 6 720.65 | |
| 140.3656 | Subventions/dons protection de l'environnement | 1 080.00 | | 1 500.00 | | 900.00 | |
| 140.3657 | Subventions projets privés énergie-climat | 169 875.00 | | 205 000.00 | | 239 432.70 | |
| | <i>Montants non utilisés entièrement (moins de demandes travaux) et nombre de libérations + ajustements de montants promis en 2024 plus importants</i> | | | | | | |
| 140.3658 | Subv. projets privés biodiv./plantes exotiques envahissantes | 6 713.25 | | 10 000.00 | | 4 944.20 | |
| 140.3818 | Attrib. financ. spéciaux projets EE + ER | 29 900.94 | | | | | |
| 140.3901 | Imputations internes de frais de personnel | 123 595.57 | | 128 000.00 | | 124 208.11 | |
| 140.4342 | Taxe projets EE + ER (climat) | | 199 775.94 | | 205 000.00 | | 201 907.04 |
| 140.4362 | Remboursement taxe CO2 | | 2 000.00 | | 2 400.00 | | 2 238.40 |
| 140.4511 | Participation du canton | | 8 000.00 | | 7 000.00 | | 13 731.45 |
| 140.4651 | Participation et subventions de tiers | | 12 000.00 | | 10 000.00 | | 11 548.20 |
| 140.4801 | Prélèvement fonds EE + ER | | | | | | 62 922.48 |

Commune de Prangins

| | | Comptes 2025 | | Budget 2025 | | Comptes 2024 | |
|------------|--|---------------------|-------------------|---------------------|-------------------|---------------------|-------------------|
| | | Charges | Revenus | Charges | Revenus | Charges | Revenus |
| 15 | Service Culture & sociétés locales | 232 984.37 | 9 406.15 | 251 250.00 | 12 000.00 | 223 024.13 | 10 093.70 |
| 150 | Service Culture et sociétés locales | 212 838.42 | 9 406.15 | 231 450.00 | 12 000.00 | 204 537.43 | 10 093.70 |
| 150.3170 | Soutien à l'USL (organis. 1er août + fête village) | 40 254.55 | | 39 000.00 | | 37 296.88 | |
| 150.3182 | Frais de téléphones | 288.08 | | 300.00 | | 631.55 | |
| 150.3513 | Ecoles de musique (FEM) | 40 660.00 | | 42 750.00 | | 40 698.00 | |
| 150.3653 | Aides et subventions aux sociétés locales | 31 810.00 | | 37 000.00 | | 36 238.90 | |
| 150.3654 | <i>Aides et subventions aux sociétés locales – si la différence de CHF 5'190.- doit être justifiée, il s'agit d'une légère surestimation des besoins pour ce poste en 2025.</i> | | | | | | |
| 150.3654 | Dons, aides pour la culture (locaux et régionaux) | 37 382.35 | | 37 500.00 | | 36 794.65 | |
| 150.3655 | Evénements culturels organisés par la Municipalité | 28 744.34 | | 40 000.00 | | 30 289.72 | |
| 150.3655 | <i>Evénements culturels organisés par la Municipalité – la différence entre le budget de CHF 40'000.- et le montant dépensé de CHF 28'744.34 s'explique par le fait qu'un projet a été annulé.</i> | | | | | | |
| 150.3901 | Imputations internes de frais de personnel | 33 699.10 | | 34 900.00 | | 22 587.73 | |
| 150.4359 | Ventes et prestations diverses | | 9 406.15 | | 12 000.00 | | 10 093.70 |
| 151 | Soutien activités lacustres | 20 145.95 | | 19 800.00 | | 18 486.70 | |
| 151.3529 | Aides activités nautiques (ADL) | 20 145.95 | | 19 800.00 | | 18 486.70 | |
| 16 | Tourisme | 89 535.98 | 89 535.98 | 74 400.00 | 74 400.00 | 48 523.16 | 48 523.16 |
| 160 | Tourisme | 89 535.98 | 89 535.98 | 74 400.00 | 74 400.00 | 48 523.16 | 48 523.16 |
| 160.3170 | Frais d'accueil et de promotion touristique | | | 5 175.00 | | | |
| 160.3221 | Intérêts passifs | 323.82 | | 400.00 | | 329.46 | |
| 160.3310 | Amort. oblig. Chemin. historique 21/17 | 5 000.00 | | 5 000.00 | | 5 000.00 | |
| 160.3523 | Participation et charges de tourisme régional | 69 252.90 | | 58 650.00 | | 37 234.10 | |
| 160.3523 | <i>La participation versée correspond à la somme encaissée au moment du décompte remis à Région de Nyon. Le solde encaissé sera versé sur les comptes 2026.</i> | | | | | | |
| 160.3658 | Participation Nyon Région Tourisme | | | 5 175.00 | | 5 959.60 | |
| 160.3817 | Attribution aux financements spéciaux taxes de séjour | 14 959.26 | | | | | |
| 160.4066 | Taxe régionale de séjour | | 89 535.98 | | 69 000.00 | | 43 522.85 |
| 160.4811 | Prélèvement au fonds affecté taxes de séjour | | | | 5 400.00 | | 5 000.31 |
| 18 | Transports publics | 1 839 630.92 | 741 246.96 | 1 851 900.00 | 703 000.00 | 1 785 321.15 | 685 406.00 |
| 180 | Transports publics | 1 839 630.92 | 741 246.96 | 1 851 900.00 | 703 000.00 | 1 785 321.15 | 685 406.00 |
| 180.3137 | Cartes journalières CFF | 31 265.45 | | 30 000.00 | | 32 231.85 | |
| 180.3185 | Honoraires et frais d'expertises | 2 646.00 | | | | 2 415.00 | |
| 180.3188 | Frais de transport (ligne 805) | 1 615 484.00 | | 1 605 000.00 | | 1 603 260.00 | |
| 180.3193 | Cotisations à des institutions de droit privé | | | 100.00 | | 95.00 | |
| 180.3517 | Participation charges cantonales (bassin transport) | 155 358.10 | | 188 000.00 | | 147 319.30 | |
| 180.3529 | Véhicule Mobility (ADL) | 34 877.37 | | 28 800.00 | | | |

Commune de Prangins

| | | Comptes 2025 | | Budget 2025 | | Comptes 2024 | |
|---|---|----------------------|----------------------|---------------------|----------------------|---------------------|----------------------|
| | | Charges | Revenus | Charges | Revenus | Charges | Revenus |
| <i>TVA oubliée dans forfaits véhicules budget 2025 + ajout facturation trajets personnel communal non budgétés, qui sont entièrement remboursés dans ligne 180.4358</i> | | | | | | | |
| 180.4358 | Ventes et prestations diverses Mobility (ADL) | | 17 746.96 | | 14 500.00 | | 2 814.00 |
| 180.4359 | Ventes et prestations diverses (cartes journalières) | | 30 793.00 | | 28 500.00 | | 32 096.00 |
| 180.4515 | Participation du canton et recettes de transport | | 692 707.00 | | 660 000.00 | | 650 496.00 |
| 19 | Informatique | 519 843.86 | 36 000.00 | 494 917.00 | 36 000.00 | 465 688.17 | 33 340.00 |
| 190 | Informatique | 519 843.86 | 36 000.00 | 494 917.00 | 36 000.00 | 465 688.17 | 33 340.00 |
| 190.3101 | Imprimés et fournitures de bureau | 15 193.65 | | 23 000.00 | | 18 037.35 | |
| 190.3111 | Achat de mobilier, machines et équip. technique de bureau <i>Dépassement déjà annoncé au Conseil communal du 6 novembre 2025</i> | 16 241.15 | | 11 000.00 | | 11 867.35 | |
| 190.3151 | Entretien mobilier, machines, équip. techniques + licences <i>Dépassement déjà annoncé au Conseil communal du 6 novembre 2025</i> | 379 772.40 | | 364 000.00 | | 327 607.58 | |
| 190.3185 | Honoraires et frais d'expertises <i>Dépassement déjà annoncé au Conseil communal du 6 novembre 2025</i> | 27 329.25 | | 15 000.00 | | 26 581.05 | |
| 190.3221 | Intérêts passifs | 3 690.41 | | 4 300.00 | | 3 977.84 | |
| 190.3310 | Amort. oblig. 3 applis informatique 47/20 | 8 900.00 | | 8 900.00 | | 8 900.00 | |
| 190.3311 | Amort. oblig. Rempl. logiciels 61/20 et compl. 44/23 | 68 717.00 | | 68 717.00 | | 68 717.00 | |
| 190.4362 | Remboursement de frais | | | | | | 900.00 |
| 190.4908 | Imputation interne consommables informatique | | 36 000.00 | | 36 000.00 | | 32 440.00 |
| 2 | Service Finances | 10 163 480.37 | 25 263 980.78 | 8 348 620.00 | 23 893 500.00 | 8 710 187.40 | 26 444 571.26 |
| 20 | Comptabilité générale | 253 019.08 | 10 706.03 | 278 220.00 | 10 500.00 | 179 862.06 | 10 814.49 |
| 200 | Comptabilité générale | 253 019.08 | 10 706.03 | 278 220.00 | 10 500.00 | 179 862.06 | 10 814.49 |
| 200.3012 | Salaires du personnel occasionnel | 9 054.45 | | 10 000.00 | | 4 920.30 | |
| 200.3030 | Assurances sociales, AVS/AI/APG/AC/RP, part employeur | 835.90 | | 950.00 | | 459.65 | |
| 200.3050 | Assurances accidents et maladie part employeur | 16.15 | | 120.00 | | 8.80 | |
| 200.3061 | Frais pour usage de véhicules privés | 437.60 | | 500.00 | | 382.65 | |
| 200.3063 | Frais de représentation | | | 500.00 | | 178.00 | |
| 200.3091 | Frais pour la formation professionnelle du personnel | 864.75 | | 4 000.00 | | 1 710.00 | |
| 200.3101 | Imprimés et fournitures de bureau | 661.15 | | 1 000.00 | | 735.06 | |
| 200.3151 | Entretien du mobilier, des machines et des équip. techniques | | | 14 400.00 | | | |
| 200.3181 | Frais de ports et de compte de chèques postaux | 677.97 | | 2 000.00 | | 756.37 | |
| 200.3184 | Frais de contentieux + poursuites | 126.21 | | 200.00 | | 10.18 | |
| 200.3185 | Honoraires et frais d'expertises <i>Non budgété par erreur.</i> | 5 500.00 | | | | 15 500.00 | |
| 200.3189 | Frais divers, travaux exécutés par des tiers | 32 512.00 | | 35 000.00 | | 8 364.00 | |

Commune de Prangins

| | | Comptes 2025 | | Budget 2025 | | Comptes 2024 | |
|------------|--|---------------------|----------------------|---------------------|----------------------|---------------------|----------------------|
| | | Charges | Revenus | Charges | Revenus | Charges | Revenus |
| 200.3193 | Cotisations à des institutions de droit privé | 90.00 | | 100.00 | | 90.00 | |
| 200.3901 | Imputations internes de frais de personnel | 202 242.90 | | 209 450.00 | | 146 747.05 | |
| 200.4362 | Remboursement de frais (poursuites, rappels, etc.) | | 206.03 | | | | 314.49 |
| 200.4909 | Imputations internes diverses | | 10 500.00 | | 10 500.00 | | 10 500.00 |
| 21 | Impôts | 484 559.04 | 24 781 386.75 | 288 500.00 | 23 748 000.00 | 238 149.94 | 23 603 034.62 |
| 210 | Impôts | 484 559.04 | 24 781 386.75 | 288 500.00 | 23 748 000.00 | 238 149.94 | 23 603 034.62 |
| 210.3187 | Emoluments | 170 840.72 | | 122 500.00 | | 115 840.96 | |
| 210.3191 | Imputation impôts étrangers prélevés à la source | 46 164.15 | | 37 500.00 | | 33 266.44 | |
| 210.3290 | Intérêts rémunérateurs | 8 573.57 | | 2 000.00 | | 5 372.72 | |
| 210.3301 | Défalcations sur impôts, amortis. créances et débiteurs | 56 461.60 | | 89 000.00 | | 44 730.91 | |
| 210.3809 | Attributions prov. débiteurs impôts | 202 519.00 | | 37 500.00 | | 38 938.91 | |
| 210.4001 | Impôt sur le revenu | | 11 465 626.49 | | 12 150 000.00 | | 10 383 717.10 |
| 210.4002 | Impôt sur la fortune | | 4 621 115.80 | | 4 115 000.00 | | 3 740 295.97 |
| 210.4003 | Impôt à la source | | 336 021.37 | | 175 000.00 | | 233 998.61 |
| 210.4004 | Impôt spécial étrangers | | 292 899.10 | | 276 000.00 | | 362 653.88 |
| 210.4005 | Impôt sur prestation capital | | 453 824.85 | | 278 000.00 | | 293 991.70 |
| 210.4011 | Impôt sur le bénéfice net des personnes morales | | 1 417 806.15 | | 1 987 000.00 | | 3 561 047.60 |
| 210.4012 | Impôt sur le capital des personnes morales | | 290 602.85 | | 25 000.00 | | 42 135.75 |
| 210.4013 | Impôt complémentaire sur les immeubles des personnes morales | | 21 658.50 | | 49 000.00 | | 45 997.00 |
| 210.4020 | Impôt foncier | | 1 820 475.35 | | 1 748 000.00 | | 1 796 701.45 |
| 210.4040 | Droits de mutation | | 1 517 527.65 | | 945 000.00 | | 513 723.35 |
| 210.4050 | Impôt sur les successions & donations | | 42 597.30 | | 99 000.00 | | 50 119.00 |
| 210.4061 | Impôt sur les chiens | | 21 545.00 | | 20 500.00 | | 22 600.00 |
| 210.4090 | Impôts récupérés après défalcations | | 7 179.08 | | 8 000.00 | | 17 757.62 |
| 210.4101 | Patente tabac, boissons, tombolas, lotos | | 12.75 | | 500.00 | | 500.00 |
| 210.4221 | Intérêts moratoires | | 87 159.98 | | 113 000.00 | | 129 061.12 |
| 210.4411 | Part de l'impôt sur les gains immobiliers | | 828 695.10 | | 435 000.00 | | 744 790.25 |
| 210.4412 | Impôt sur les frontaliers | | 1 341 152.95 | | 1 235 000.00 | | 1 404 229.05 |
| 210.4510 | Compensation RFFA | | 159 050.48 | | | | 214 984.26 |
| 210.4809 | Prélèvements prov. débiteurs impôts | | 56 436.00 | | 89 000.00 | | 44 730.91 |
| 22 | Service financier | 9 425 822.25 | 471 888.00 | 7 781 900.00 | 135 000.00 | 8 292 174.63 | 2 630 722.15 |
| 220 | Service financier | 9 425 822.25 | 471 888.00 | 7 781 900.00 | 135 000.00 | 8 292 174.63 | 2 630 722.15 |
| 220.3183 | Frais bancaires | 5 151.65 | | 3 000.00 | | 2 113.80 | |

Commune de Prangins

| | | Comptes 2025 | | Budget 2025 | | Comptes 2024 | |
|------------|---|---------------------|-------------------|---------------------|-------------------|---------------------|-------------------|
| | | Charges | Revenus | Charges | Revenus | Charges | Revenus |
| 220.3210 | Intérêts des dettes à court terme | 257.60 | | | | 726.68 | |
| 220.3302 | Perte comptable sur titres | | | | | 276 000.00 | |
| 220.3520 | Péréquation, versement | 8 993 713.00 | | 7 778 900.00 | | 7 624 012.00 | |
| 220.3523 | Reprise avance année précédente | 426 700.00 | | | | 387 000.00 | |
| 220.3809 | Attribution à d'autres fonds de réserves et renouvellements | | | | | 2 322.15 | |
| 220.4221 | Revenu des placements du patrimoine financier | | 34 583.00 | | 35 000.00 | | 35 442.15 |
| 220.4241 | Gains comptables sur titres | | 9 200.00 | | | | |
| 220.4250 | Revenu des prêts et participations du patrimoine administratif | | 800.00 | | 100 000.00 | | 800.00 |
| 220.4520 | Contribution Péréquation, Population | | | | | | 1 535 700.00 |
| 220.4521 | Péréquation décompte année précédente | | 427 305.00 | | | | 387 280.00 |
| 220.4523 | Avance sur décompte péréquation | | | | | | 426 700.00 |
| 220.4808 | Prélèvement à provision sur titres | | | | | | 244 800.00 |
| 23 | Amortissements et réserves non ventilés | 80.00 | | | | 0.77 | 200 000.00 |
| 230 | Amortissements et réserves non ventilés | 80.00 | | | | 0.77 | 200 000.00 |
| 230.3301 | Amortissements des créances et débiteurs | 80.00 | | | | 0.77 | |
| 230.4809 | Prélèvement sur autres fonds de réserves | | | | | | 200 000.00 |
| 3 | Domaines et bâtiments | 3 197 243.73 | 973 498.05 | 3 271 527.00 | 917 846.00 | 3 024 004.86 | 905 155.94 |
| 30 | Service Bâtiments | 236 651.99 | | 251 350.00 | | 216 772.10 | |
| 300 | Service Bâtiments | 236 651.99 | | 251 350.00 | | 216 772.10 | |
| 300.3061 | Frais de transport | 448.10 | | 250.00 | | 333.30 | |
| 300.3063 | Frais de représentation | 314.15 | | 500.00 | | 95.05 | |
| 300.3091 | Frais pour la formation professionnelle du personnel <i>Formations des concierges relativement peu onéreuses (CHF 350.- par personne) car organisées en groupes</i> | 9 704.85 | | 15 000.00 | | 3 716.10 | |
| 300.3099 | Charges diverses du personnel | 3 825.00 | | 4 000.00 | | 3 600.00 | |
| 300.3101 | Imprimés et fournitures de bureau | 799.40 | | 3 000.00 | | 791.74 | |
| 300.3102 | Livres, journaux, documentation et frais d'annonces | 3 081.15 | | 1 100.00 | | 324.30 | |
| 300.3111 | Achat de mobilier, de machines et équip. technique de bureau | 79.99 | | 1 000.00 | | | |
| 300.3114 | Achat machines, matériel d'exploit. et entretien + vêtements | 11.70 | | 500.00 | | 2 398.70 | |
| 300.3124 | Achat et consommation de combustibles | 374.90 | | 300.00 | | 320.75 | |
| 300.3155 | Entretien des véhicules, engins auto-moteurs et accessoires | 256.30 | | 750.00 | | | |
| 300.3186 | Primes d'assurances de tiers, choses et RC | 287.60 | | 400.00 | | 392.54 | |
| 300.3189 | Frais divers dus au vandalisme | 15 225.95 | | 15 000.00 | | 1 558.86 | |
| 300.3192 | Taxes sur les véhicules à moteur | | | 100.00 | | | |

Commune de Prangins

| | | Comptes 2025 | | Budget 2025 | | Comptes 2024 | |
|--------------|--|---------------------|-------------------|---------------------|-------------------|---------------------|-------------------|
| | | Charges | Revenus | Charges | Revenus | Charges | Revenus |
| 300.3901 | Imputations internes de frais de personnel | 202 242.90 | | 209 450.00 | | 203 240.76 | |
| 31 | Terrains communaux | 65 318.59 | 231 939.20 | 75 500.00 | 232 000.00 | 56 177.94 | 231 899.20 |
| 310 | Terrains communaux, cours d'eau et rives | 65 318.59 | 231 939.20 | 75 500.00 | 232 000.00 | 56 177.94 | 231 899.20 |
| 310.3221 | Intérêts passifs | 61 418.59 | | 71 600.00 | | 52 277.94 | |
| 310.3311 | Amort. oblig. Assainiss. rempl. ciblerie 52/20 | 3 900.00 | | 3 900.00 | | 3 900.00 | |
| 310.4232 | Location des terrains et fermages | | 231 939.20 | | 232 000.00 | | 231 899.20 |
| 32 | Forêts | 40 652.93 | 10 394.00 | 41 300.00 | 7 000.00 | 25 064.04 | 5 553.70 |
| 320 | Forêts | 40 652.93 | 10 394.00 | 41 300.00 | 7 000.00 | 25 064.04 | 5 553.70 |
| 320.3146 | Entretien des forêts | 32 258.12 | | 28 500.00 | | 16 914.18 | |
| 320.3185 | Honoraires et frais d'expertises | 2 794.39 | | 7 000.00 | | 2 490.73 | |
| 320.3901 | Imputations internes de frais de personnel | 5 600.42 | | 5 800.00 | | 5 659.13 | |
| 320.4355 | Vente de bois | | 10 394.00 | | 7 000.00 | | 5 553.70 |
| 35 | Service Bâtiments | 2 854 620.22 | 731 164.85 | 2 903 377.00 | 678 846.00 | 2 725 990.78 | 667 703.04 |
| 350 | Bâtiments locatifs | 278 607.92 | 247 950.30 | 316 350.00 | 231 340.00 | 318 597.23 | 244 561.55 |
| 350.3114.007 | Vieux Pressoir achat machines, mat. expl,entr | 2 263.50 | | | | 2 684.81 | |
| 350.3114.014 | Villa du port achat machines, mat.expl, entr | 1 855.63 | | | | 1 220.00 | |
| 350.3114.015 | Bâtiment des Abériaux achat machines, mat. expl, entr | 2 329.70 | | | | | |
| 350.3114.020 | Auberge communale achat machines, mat. expl, entr. | 299.45 | | | | 3 744.35 | |
| 350.3114.021 | Buvette de Promenthoux achat machines, mat. expl, entr. | 9 247.15 | | | | 16 038.73 | |
| 350.3114.022 | Bâtiment du port achat machines, mat.expl, entr | | | | | 40.00 | |
| 350.3114.099 | Budget achat machines, mat.expl, entr <i>Changement d'un store à la plage de Promenthoux non prévu (CHF 8'544.-) absorbé en partie</i> | | | 10 000.00 | | | |
| 350.3120.007 | Vieux Pressoir eaux claires | 160.33 | | | | 160.92 | |
| 350.3120.017 | Four communal eaux claires | 153.05 | | | | | |
| 350.3120.021 | Buvette de Promenthoux eaux claires | 158.90 | | | | 159.49 | |
| 350.3120.099 | Budget eaux claires | | | 700.00 | | | |
| 350.3121.007 | Vieux Pressoir achat et consommation d'eau | 135.42 | | | | 135.43 | |
| 350.3121.015 | Bâtiment des Abériaux achat et consommation d'eau | 554.05 | | | | 554.05 | |
| 350.3121.017 | Bâtiment du Four communal achat et consommation d'eau | 110.80 | | | | 110.80 | |
| 350.3121.021 | Buvette de Promenthoux achat et consommation d'eau | | | | | 336.00 | |
| 350.3121.099 | Budget achat et consommation d'eau | | | 2 350.00 | | | |
| 350.3123.007 | Vieux Pressoir achat et consommation électricité | 5 349.70 | | | | 4 852.25 | |
| 350.3123.014 | Villa du port achat et consomm. électricité | 376.90 | | | | | |

Commune de Prangins

| | | Comptes 2025 | | Budget 2025 | | Comptes 2024 | |
|--|--|--------------|---------|-------------|---------|--------------|---------|
| | | Charges | Revenus | Charges | Revenus | Charges | Revenus |
| 350.3123.015 | Bâtiment des Abériaux achat et consommation électricité | 2 813.25 | | | | 315.15 | |
| 350.3123.017 | Bâtiment du Four communal achat et consommation électricité | 163.55 | | | | 159.15 | |
| 350.3123.021 | Buvette de Promenthoux achat et consommation électricité | 1 891.15 | | | | 2 489.00 | |
| 350.3123.099 | Budget achat et consommation électricité | | | 11 500.00 | | | |
| 350.3124.015 | Bâtiment des Abériaux achat et consommation combustibles | 4 961.91 | | | | 1 599.77 | |
| 350.3124.017 | Bâtiment du Four communal achat et consommation combustibles | 4 593.75 | | | | 3 559.80 | |
| 350.3124.099 | Budget achat et consommation combustibles | | | 8 650.00 | | | |
| 350.3133.007 | Vieux Pressoir achat produits nettoyage + désinfection | 1 564.07 | | | | 794.68 | |
| 350.3133.015 | Bâtiment des Abériaux achat prod. nettoyage + désinfection | 625.63 | | | | 317.87 | |
| 350.3133.021 | Buvette de Promenthoux achat prod. nettoyage + désinfection | 625.63 | | | | 317.87 | |
| 350.3133.022 | Bâtiment du port achat prod. nettoyage + désinfection | 625.63 | | | | 317.87 | |
| 350.3133.099 | Budget achat produits nettoyage + désinfection | | | 4 000.00 | | | |
| 350.3141.007 | Vieux Pressoir entretien des bâtiments | 4 120.75 | | | | 1 644.65 | |
| 350.3141.014 | Villa du port entretien des bâtiments | 1 639.75 | | | | 1 326.45 | |
| 350.3141.015 | Bâtiment des Abériaux entretien des bâtiments | 8 356.00 | | | | 17 014.30 | |
| 350.3141.017 | Bâtiment du Four communal entretien des bâtiments | 996.30 | | | | 2 714.30 | |
| 350.3141.020 | Auberge communale entretien des bâtiments | 22 390.16 | | | | 28 309.65 | |
| 350.3141.021 | Buvette de Promenthoux entretien des bâtiments | 16 592.01 | | | | 21 833.02 | |
| 350.3141.022 | Bâtiment du port entretien des bâtiments | 1 276.70 | | | | 7 842.25 | |
| 350.3141.099 | Budget entretien des bâtiments | | | 99 800.00 | | | |
| <i>Des travaux prévus en 2025 ont été repoussés d'un an (Promenthoux des travaux sur les évacuations - CHF 10'000.-); un renouvellement d'appareil Siemens à l'auberge a pu être évité (CHF 9'400.-), les provisions pour dépenses non prévisibles dans les divers bâtiments de ces comptes n'ont pas été consommées</i> | | | | | | | |
| 350.3154.007 | Bâtiment du Vieux Pressoir entr. mach., mat. expl.+ entr. | 4 474.00 | | | | 422.15 | |
| 350.3154.014 | Villa du port entr. mach., mat. expl.+ entr. | 607.80 | | | | 300.00 | |
| 350.3154.015 | Bâtiment des Abériaux entr. mach., mat. expl.+ entr. | 11 142.20 | | | | 6 371.46 | |
| 350.3154.017 | Bâtiment du Four communal entr. mach., mat. expl.+ entr. | 1 707.15 | | | | 985.85 | |
| 350.3154.020 | Auberge communale entr. mach., mat. expl.+ entr. | 5 426.95 | | | | 10 905.70 | |
| 350.3154.021 | Buvette de Promenthoux entr. mach., mat. expl.+ entr. | 8 106.23 | | | | 7 108.32 | |
| 350.3154.022 | Bâtiment du port entr. mach., mat. expl.+ entr. | 929.70 | | | | | |
| 350.3154.099 | Budget entr. mach., mat. expl.+ entr. | | | 29 400.00 | | | |
| 350.3182.007 | Bâtiment du Vieux Pressoir Frais de téléphones | 594.00 | | | | 648.00 | |
| 350.3182.015 | Bâtiment des Abériaux Frais de téléphones | 747.60 | | | | 747.60 | |
| 350.3182.099 | Budget Frais de téléphones | | | 1 500.00 | | | |
| 350.3185.007 | Vieux Pressoir honoraires + frais expertises | 432.40 | | | | | |
| 350.3185.015 | Bâtiment des Abériaux honoraires + frais expertises | 7 056.65 | | | | 26 454.19 | |

Commune de Prangins

Honoraires Abériaux fin problématique, retiré au budget par COFIN

| | Comptes 2025 | | Budget 2025 | | Comptes 2024 | |
|--------------|--------------|-----------|-------------|-----------|--------------|-----------|
| | Charges | Revenus | Charges | Revenus | Charges | Revenus |
| 350.3185.017 | | | | | | 324.30 |
| 350.3185.020 | | | | | | 1 481.28 |
| 350.3185.099 | | | 5 000.00 | | | |
| 350.3186.007 | 559.59 | | | | 522.83 | |
| 350.3186.014 | 329.27 | | | | 870.60 | |
| 350.3186.015 | 345.31 | | | | 1 279.44 | |
| 350.3186.017 | 663.23 | | | | 622.83 | |
| 350.3186.020 | 3 620.56 | | | | 3 578.51 | |
| 350.3186.021 | 1 775.97 | | | | 730.54 | |
| 350.3186.022 | 140.09 | | | | 130.10 | |
| 350.3186.099 | | | 8 500.00 | | | |
| 350.3221.015 | 826.32 | | | | 848.74 | |
| 350.3221.020 | 2 542.52 | | | | 3 243.58 | |
| 350.3221.099 | | | 4 000.00 | | | |
| 350.3300.015 | 13 500.00 | | | | 13 500.00 | |
| 350.3300.099 | | | 13 500.00 | | | |
| 350.3306.020 | 100 000.00 | | | | 100 000.00 | |
| 350.3306.099 | | | 100 000.00 | | | |
| 350.3901.007 | 9 413.88 | | | | 11 922.48 | |
| 350.3901.015 | 858.86 | | | | 658.70 | |
| 350.3901.020 | 1 031.66 | | | | | |
| 350.3901.021 | 5 545.16 | | | | 4 347.42 | |
| 350.3901.099 | | | 17 450.00 | | | |
| 350.4231.014 | | 4 500.00 | | | | 10 800.00 |
| 350.4231.015 | | 30 000.00 | | 30 000.00 | | 30 000.00 |
| 350.4231.020 | | 80 760.00 | | 80 760.00 | | 81 996.00 |
| 350.4231.021 | | 49 026.00 | | 49 050.00 | | 47 484.00 |
| 350.4232.017 | | 29 400.00 | | | | 29 400.00 |
| 350.4232.099 | | | | 29 400.00 | | |
| 350.4233.017 | | 17 400.00 | | | | 17 400.00 |
| 350.4233.099 | | | | 17 400.00 | | |
| 350.4234.017 | | 1 027.20 | | | | 1 027.20 |
| 350.4234.099 | | | | 1 030.00 | | |
| 350.4235.022 | | 3 600.00 | | | | 3 600.00 |

Commune de Prangins

| | | Comptes 2025 | | Budget 2025 | | Comptes 2024 | |
|--------------|---|--------------|-------------------|-------------|-------------------|--------------|-------------------|
| | | Charges | Revenus | Charges | Revenus | Charges | Revenus |
| 350.4235.099 | Loyer Ecole de voile Bât. du Port (patrimoine fin.) Budget | | | | 3 600.00 | | |
| 350.4236.022 | Loyer Chantier naval Bât. du Port (patrimoine financier) | | 3 600.00 | | | | 3 600.00 |
| 350.4236.099 | Loyer Chantier naval Bât. du Port (patrimoine fin.) Budget | | | | 3 600.00 | | |
| 350.4275.007 | Loyers ponctuels Vieux Pressoir | | 1 770.00 | | | | 1 550.00 |
| 350.4275.099 | Budget Loyers ponctuels | | | | 1 500.00 | | |
| 350.4363.015 | Bâtiment des Abériaux remb., frais entr., réparation | | 5 437.85 | | | | 5 802.75 |
| 350.4363.017 | Bâtiment du Four communal remb., frais entr., réparation | | 2 951.20 | | | | 65.50 |
| 350.4363.020 | Auberge communale remb., frais entr., réparation | | 14 595.80 | | | | 8 281.80 |
| 350.4363.021 | Buvette de Promenthoux remb., frais entr., réparation | | 3 773.25 | | | | 3 447.05 |
| 350.4363.022 | Bâtiment du port remb., frais entr., réparation | | 109.00 | | | | 107.25 |
| 350.4363.099 | Budget remb., frais entr., réparation <i>Comprend des remboursements de sinistres</i> | | | | 15 000.00 | | |
| 351 | Bâtiments administratifs | | 153 807.96 | | 177 010.00 | | 159 159.46 |
| 351.3114.009 | Maison Fischer achat machines, mat. expl, entr. | | 2 185.62 | | | | 5 719.84 |
| 351.3114.012 | Voirie achat machines, mat. expl, entr. | | 9 039.40 | | | | 6 805.98 |
| 351.3114.016 | Tour d'eau, fontaines & div. achat machines, mat.expl, entr. | | 215.80 | | | | 353.55 |
| 351.3114.099 | Budget achat machines, mat. expl, entr. <i>Dépenses courantes moins élevées</i> | | | | 18 600.00 | | |
| 351.3120.009 | Maison Fischer eaux claires | | | | | | 250.15 |
| 351.3120.012 | Voirie. eaux claires | | 645.70 | | | | 801.69 |
| 351.3120.016 | Tour d'eau, fontaines & div. eaux claires | | 80.20 | | | | 999.30 |
| 351.3120.099 | Budget eaux claires | | | | 900.00 | | |
| 351.3121.009 | Maison Fischer achat et consommation d'eau | | 360.05 | | | | 110.85 |
| 351.3121.012 | Voirie achat et consommation d'eau | | 110.80 | | | | 110.81 |
| 351.3121.099 | Budget achat et consommation d'eau | | | | 350.00 | | |
| 351.3123.009 | Maison Fischer achat et consommation électricité | | 2 973.65 | | | | 3 218.70 |
| 351.3123.012 | Voirie achat et consommation électricité | | 5 667.75 | | | | 5 941.90 |
| 351.3123.099 | Budget achat et consommation électricité | | | | 6 500.00 | | |
| 351.3124.009 | Maison Fischer achat et consommation combustibles | | 5 330.50 | | | | 3 584.50 |
| 351.3124.012 | Voirie achat et consommation combustibles | | 2 283.89 | | | | 1 439.25 |
| 351.3124.099 | Budget achat et consommation combustibles | | | | 8 000.00 | | |
| 351.3133.009 | Maison Fischer achat produits nettoyage + désinfection | | 1 564.07 | | | | 794.68 |
| 351.3133.012 | Voirie achat produits nettoyage + désinfection | | 1 251.25 | | | | 635.75 |
| 351.3133.099 | Budget achat produits nettoyage + désinfection | | | | 3 500.00 | | |
| 351.3141.009 | Maison Fischer entretien des bâtiments | | 18 295.13 | | | | 4 918.95 |

Commune de Prangins

| | | Comptes 2025 | | Budget 2025 | | Comptes 2024 | |
|--------------|---|---------------------|-------------------|---------------------|-------------------|---------------------|-------------------|
| | | Charges | Revenus | Charges | Revenus | Charges | Revenus |
| 351.3141.012 | Voirie entretien des bâtiments | 10 037.05 | | | | 16 658.00 | |
| 351.3141.016 | Tour d'eau, fontaines et divers entretien des bâtiments | 7 439.10 | | | | | |
| 351.3141.099 | Budget entretien des bâtiments | | | 45 250.00 | | | |
| | <i>Tour d'eau : installation d'un échafaudage intérieur en fin d'année répartissant la dépense sur 2025 et 2026</i> | | | | | | |
| 351.3154.009 | Maison Fischer entr. machines, mat. expl. entr. | 857.25 | | | | 394.55 | |
| 351.3154.012 | Voirie entr. machines, mat. exploit.+ entretien | 9 989.70 | | | | 3 423.05 | |
| 351.3154.099 | Budget entr. machines, mat. expl. + entretien | | | 11 050.00 | | | |
| 351.3182.009 | Maison Fischer frais de téléphones | 837.00 | | | | 1 768.90 | |
| 351.3182.012 | Voirie frais de téléphones | 970.05 | | | | 928.90 | |
| 351.3182.099 | Budget frais de téléphones | | | 2 200.00 | | | |
| 351.3185.012 | Voirie honoraires et frais d'expertises | | | | | 1 480.68 | |
| 351.3185.099 | Budget honoraires et frais expertises | | | 5 000.00 | | | |
| 351.3186.009 | Maison Fischer primes ass. tiers, choses + RC | 1 085.25 | | | | 992.16 | |
| 351.3186.012 | Voirie primes ass. tiers, choses + RC | 1 696.94 | | | | 1 644.06 | |
| 351.3186.016 | Tour d'eau, fontaines & divers primes ass. tiers, choses +RC | 370.30 | | | | 370.40 | |
| 351.3186.099 | Budget primes ass. tiers, choses + RC | | | 4 500.00 | | | |
| 351.3221.012 | Voirie Intérêts passifs | 1 562.38 | | | | 1 952.74 | |
| 351.3221.099 | Budget Intérêts passifs | | | 1 800.00 | | | |
| 351.3310.012 | Amort. oblig. Bâtiment voirie + parking 78/06+26/07+44/09 | 57 710.00 | | | | 57 710.00 | |
| 351.3310.099 | Budget amort. oblig. 78/06 + 26/07 + 44/09 | | | 57 710.00 | | | |
| 351.3901.009 | Maison Fischer Imputations internes frais de personne | 11 249.13 | | | | 36 150.12 | |
| 351.3901.099 | Budget Imput. internes de frais de personnel | | | 11 650.00 | | | |
| 352 | Bâtiments scolaires | 1 714 263.47 | 195 797.75 | 1 699 267.00 | 170 600.00 | 1 575 214.74 | 124 125.15 |
| 352.3012.003 | Combe 1 activités scolaires salaires personnel occasionnel | 8 780.70 | | | | 8 018.40 | |
| 352.3012.023 | Ecole des Morettes/UAPE salaires personnel occasionnel | 2 926.90 | | | | 2 672.80 | |
| 352.3012.099 | Budget salaires personnel occasionnel | | | 13 300.00 | | | |
| 352.3030.003 | Combe 1 activités scolaires ass. soc., AVS/AI/APG/AC, empl. | 810.63 | | | | 749.22 | |
| 352.3030.023 | Ecole des Morettes/UAPE ass. soc., AVS/AI/APG/AC, empl. | 270.21 | | | | 249.74 | |
| 352.3030.099 | Budget ass. soc., AVS/AI/APG/AC, empl. | | | 1 250.00 | | | |
| 352.3050.003 | Combe 1 activités scolaires ass. accidents + maladie, empl. | 67.32 | | | | 74.67 | |
| 352.3050.023 | Ecole des Morettes/UAPE ass. accidents + maladie, empl. | 22.44 | | | | 24.89 | |
| 352.3050.099 | Budget ass. accidents + maladie, empl. | | | 200.00 | | | |
| 352.3114.003 | Combe 1 activités scolaire achat machines, mat. expl., entr. | 10 634.37 | | | | 23 108.55 | |
| 352.3114.023 | Ecole des Morettes/UAPE achat machines, mat. expl., entr. | 2 214.75 | | | | 3 012.31 | |
| 352.3114.024 | Combe 2 parascolaire achat machines, mat. expl, entr | 4 358.28 | | | | 1 471.59 | |

Commune de Prangins

| | | Comptes 2025 | | Budget 2025 | | Comptes 2024 | |
|--------------|--|--------------|---------|-------------|---------|--------------|---------|
| | | Charges | Revenus | Charges | Revenus | Charges | Revenus |
| 352.3114.025 | Combe 3 bibliothèque/PPLS achat machines, mat. expl., entr. | 1 069.90 | | | | 589.98 | |
| 352.3114.027 | Crèche achat machines, mat. expl, entr | 1 111.50 | | | | | |
| 352.3114.099 | Budget achat de machines, matériel d'exploitation | | | 23 000.00 | | | |
| 352.3120.003 | Combe 1 activités scolaires eaux claires | 3 422.33 | | | | 3 435.01 | |
| 352.3120.023 | Ecole des Morettes/UAPE eaux claires | 1 888.98 | | | | 1 895.99 | |
| 352.3120.024 | Combe 2 parascolaire eaux claires | 599.05 | | | | 601.29 | |
| 352.3120.025 | Combe 3 bibliothèque/PPLS eaux claires | 317.75 | | | | 318.93 | |
| 352.3120.027 | Crèche eaux claires | 541.80 | | | | | |
| 352.3120.099 | Budget eaux claires | | | 6 350.00 | | | |
| 352.3121.003 | Combe 1 activités scolaires achat et consommation d'eau | 554.02 | | | | 554.04 | |
| 352.3121.023 | Ecole des Morettes/UAPE achat et consommation d'eau | 110.82 | | | | 110.81 | |
| 352.3121.024 | Combe 2 parascolaire achat et consommation d'eau | 110.80 | | | | 110.81 | |
| 352.3121.025 | Combe 3 bibliothèque/PPLS achat et consommation d'eau | 221.60 | | | | 221.62 | |
| 352.3121.027 | Crèche achat et consommation d'eau | 92.05 | | | | | |
| 352.3121.099 | Budget achat et consommation d'eau | | | 5 000.00 | | | |
| 352.3123.003 | Combe 1 activités scolaires achat et consomm. électricité | 29 074.05 | | | | 27 608.00 | |
| 352.3123.023 | Ecole des Morettes/UAPE achat et consomm. électricité | 19 364.55 | | | | 19 054.05 | |
| 352.3123.024 | Combe 2 parascolaire achat et consomm. électricité | 29 175.75 | | | | 25 229.20 | |
| 352.3123.025 | Combe 3 bibliothèque/PPLS achat et consomm. électricité | 2 337.00 | | | | 2 300.15 | |
| 352.3123.027 | Crèche achat et consomm. électricité | 1 880.15 | | | | | |
| 352.3123.099 | Budget achat et consomm. électricité | | | 63 000.00 | | | |
| | <i>Combe 1 (+ CHF 8'000.-), Ecole des Morettes (+ CHF 4'000.-), Combe 2 (+ CHF 10'000.-) : investigations en cours avec SEIC pour contrôle</i> | | | | | | |
| 352.3124.003 | Combe 1 activités scolaires achat et consomm. combustibles | 40 420.50 | | | | 43 016.25 | |
| 352.3124.099 | Budget achat et consomm. combustibles | | | 40 000.00 | | | |
| 352.3133.003 | Combe 1 activités scolaires achat prod. nett. + désinfec. | 5 943.46 | | | | 3 019.79 | |
| 352.3133.023 | Ecole des Morettes/UAPE achat prod. nett. + désinfec. | 3 128.14 | | | | 1 589.37 | |
| 352.3133.024 | Combe 2 parascolaire achat prod. nett. + désinfec. | 3 128.14 | | | | 1 589.37 | |
| 352.3133.025 | Combe 3 bibliothèque/PPLS achat prod. nett. + désinfec. | 938.44 | | | | 476.81 | |
| 352.3133.099 | Budget achat prod. nett. + désinfec. | | | 18 000.00 | | | |
| 352.3141.003 | Combe 1 activités scolaires entretien des bâtiments | 88 017.60 | | | | 93 257.21 | |
| 352.3141.023 | Ecole des Morettes/UAPE entretien des bâtiments | 43 753.79 | | | | 41 223.98 | |
| 352.3141.024 | Combe 2 parascolaire entretien des bâtiments | 18 232.25 | | | | 23 146.47 | |
| 352.3141.025 | Combe 3 bibliothèque/PPLS entretien des bâtiments | 11 897.30 | | | | 8 396.53 | |
| 352.3141.027 | Crèche entretien des bâtiments | 10 201.10 | | | | | |
| 352.3141.099 | Budget entretien des bâtiments | | | 160 000.00 | | | |

Commune de Prangins

| | Comptes 2025 | | Budget 2025 | | Comptes 2024 | |
|--------------|---|------------|-------------|------------|--------------|---------|
| | Charges | Revenus | Charges | Revenus | Charges | Revenus |
| | <i>Intervention sur des stores à Combe 1 (CHF 6'323.-), renouvellement d'extincteurs (CHF 3'024.-); interventions sur la PAC de Combe 2 (CHF 11'462.-), nombreuses pannes de lave vaisselle à la Combe 2 (CHF</i> | | | | | |
| 352.3154.003 | Combe 1 activités scolaires entr. mach., mat. expl. + entr. | 12 730.34 | | | 3 663.55 | |
| 352.3154.023 | Ecole des Morettes/UAPE entr. mach., mat. expl. + entr. | 4 696.01 | | | 4 052.60 | |
| 352.3154.024 | Combe 2 parascolaire entr. mach., mat. expl. + entr. | 28 422.24 | | | 4 987.51 | |
| 352.3154.025 | Combe 3 bibliothèque/PPLS entr. du mobilier et des machines | 5 066.76 | | | | |
| 352.3154.027 | Crèche entr. du mobilier et des machines | 810.75 | | | | |
| 352.3154.099 | Budget entr. mach., mat. expl. + entr. | | | 23 000.00 | | |
| | <i>Intervention sur des stores à Combe 1 (CHF 6'323.-), renouvellement d'extincteurs (CHF 3'024.-); interventions sur la PAC de Combe 2 (CHF 11'462.-), nombreuses pannes de lave-vaisselle à la Combe 2 (CHF</i> | | | | | |
| 352.3182.024 | Combe 2 parascolaire Frais de téléphones | 1 344.00 | | | 1 344.00 | |
| 352.3182.099 | Budget Frais de téléphones | | | 1 400.00 | | |
| 352.3185.003 | Combe 1 activités scolaires honoraires + frais expertises | | | | 21 446.92 | |
| 352.3185.023 | Ecole des Morettes/UAPE honoraires + frais expertises | 7 152.20 | | | 3 087.35 | |
| 352.3185.099 | Budget honoraires + frais expertises | | | 5 000.00 | | |
| 352.3186.003 | Combe 1 activités scolaires primes ass. tiers, choses + RC | 13 462.39 | | | 12 501.84 | |
| 352.3186.023 | Ecole des Morettes/UAPE primes ass. tiers, choses + RC | 7 739.28 | | | 5 781.67 | |
| 352.3186.024 | Combe 2 parascolaire primes ass. tiers, choses + RC | 3 386.75 | | | 3 151.46 | |
| 352.3186.025 | Combe 3 bibliothèque/PPLS primes ass. tiers, choses + RC | 2 079.60 | | | 1 940.73 | |
| 352.3186.027 | Crèche primes ass. tiers, choses + RC | 4 189.85 | | | | |
| 352.3186.099 | Budget primes ass. tiers, choses + RC | | | 32 600.00 | | |
| 352.3221.003 | Collège La Combe Intérêts passifs | 24 245.73 | | | 19 127.57 | |
| 352.3221.023 | Ecole/UAPE Intérêts passifs | 67 726.50 | | | 60 934.27 | |
| 352.3221.024 | Cantine scolaire + 3 classes Intérêts passifs | 34 859.94 | | | 31 172.45 | |
| 352.3221.025 | Bibliothèque/logopédie Intérêts passifs | 15 011.14 | | | 13 437.14 | |
| 352.3221.027 | Crèche Intérêts passifs | 39 787.45 | | | 12 377.71 | |
| 352.3221.099 | Budget Intérêts passifs | | | 199 500.00 | | |
| 352.3310.003 | Amort. oblig. Ecrans affichage numériques 45/23 | 28 500.00 | | | | |
| 352.3310.099 | Budget Amort. oblig. Ecrans affichage numériques 45/23 | | | 28 500.00 | | |
| 352.3311.024 | Amort. oblig. Cantine scolaire + 3 cl. 78/15 | 141 000.00 | | | 141 000.00 | |
| 352.3311.099 | Budget amort. oblig. Cantine scolaire + 3 cl. 78/15 | | | 141 000.00 | | |
| 352.3312.025 | Amort. oblig. PPLS + Bibl. scol. 79/15 | 62 000.00 | | | 62 000.00 | |
| 352.3312.099 | Budget amort. oblig. PPLS + Bibl. 79/15 | | | 62 000.00 | | |
| 352.3313.003 | Amort. oblig. Rénov. collège Combe 29/13 | 98 833.00 | | | 98 833.00 | |
| 352.3313.099 | Budget amort. oblig. Rénov. collège Combe 29/13 | | | 98 833.00 | | |
| 352.3314.023 | Amort. oblig. Constr. école/UAPE 38/13 | 308 334.00 | | | 308 334.00 | |
| 352.3314.099 | Budget amort. oblig. Constr. école/UAPE 38/13 | | | 308 334.00 | | |

Commune de Prangins

| | | Comptes 2025 | | Budget 2025 | | Comptes 2024 | |
|--------------|---|------------------|---------------|------------------|-----------|------------------|---------------|
| | | Charges | Revenus | Charges | Revenus | Charges | Revenus |
| 352.3317.027 | Amort. oblig. Etude concours étude crèche 37/19 | 20 000.00 | | | | 20 000.00 | |
| 352.3317.099 | Budget amort. oblig. Etude concours étude crèche 37/19 | | | 20 000.00 | | | |
| 352.3318.027 | Amort. oblig. Etude construction crèche 55/20 et 73/24 | 49 900.00 | | | | 49 900.00 | |
| 352.3318.099 | Budget amort. oblig. Etude construction crèche 55/20 | | | 49 900.00 | | | |
| 352.3901.003 | Combe 1 activités s. imputations internes frais de personnel | 267 680.69 | | | | 227 979.27 | |
| 352.3901.023 | Ecole des Morettes/UAPE imputations internes frais de person | 10 239.97 | | | | 53 650.48 | |
| 352.3901.024 | Combe 2 parascolaire imput. internes frais de personnel | 81 842.77 | | | | 62 991.42 | |
| 352.3901.025 | Combe 3 bibliothèque/PPLS imput. internes frais personnel | 25 603.69 | | | | 14 391.97 | |
| 352.3901.099 | Budget imput. internes de frais de personnel | | | 399 100.00 | | | |
| 352.4271.023 | Loyer UAPE Morettes Bât. Ecole (patrimoine administratif) | | 74 000.00 | | 78 000.00 | | 78 000.00 |
| 352.4271.024 | Loyer Fond. de Vernand Combe 1 (patrimoine administratif) | | 9 600.00 | | 9 600.00 | | 9 600.00 |
| 352.4271.027 | Loyer Crèche (patrimoine administratif) | | 97 500.00 | | 75 000.00 | | |
| 352.4275.003 | Combe 1 activités scolaires loyers ponctuels | | 7 255.00 | | | | 9 573.75 |
| 352.4275.024 | Cantine scolaire loyers ponctuels | | 600.00 | | | | 1 100.00 |
| 352.4275.099 | Budget loyers ponctuels | | | | 8 000.00 | | |
| 352.4363.023 | Ecole des Morettes/UAPE remb., frais entretien, réparations | | 3 652.75 | | | | 22 661.40 |
| 352.4651.003 | Combe 1 activités sc. participation et subventions de tiers | | 3 190.00 | | | | 3 190.00 |
| 353 | Temple | 33 060.79 | 500.00 | 51 250.00 | | 56 213.47 | 500.00 |
| 353.3114.010 | Temple achat machines, mat.expl, entr | 195.00 | | | | 919.60 | |
| 353.3114.099 | Budget achat machines, mat.expl, entr <i>Achat de la nouvelle sonorisation (incluant boucle pour malentendants) reporté en fin d'année suite retard prestataire et non disponibilité des appareils, puis réalisé finalement janvier 2026 donc budget 2026</i> | | | 9 000.00 | | | |
| 353.3120.010 | Temple eaux claires | 395.00 | | | | 396.48 | |
| 353.3120.099 | Budget eaux claires | | | 400.00 | | | |
| 353.3121.010 | Temple achat et consommation d'eau | 135.45 | | | | 135.42 | |
| 353.3121.099 | Budget achat et consommation d'eau | | | 200.00 | | | |
| 353.3123.010 | Temple achat et consomm. électricité | 887.95 | | | | 896.95 | |
| 353.3123.099 | Budget achat et consomm. électricité | | | 1 000.00 | | | |
| 353.3124.010 | Temple achat et consomm. combustibles | 5 588.65 | | | | 4 253.90 | |
| 353.3124.099 | Budget achat et consomm. combustibles | | | 4 500.00 | | | |
| 353.3133.010 | Temple achat prod. nett. + desinfect. | 938.44 | | | | 476.81 | |
| 353.3133.099 | Budget achat prod. nett. + desinfect. | | | 1 000.00 | | | |
| 353.3141.010 | Temple entretien des bâtiments | 8 379.68 | | | | 32 694.15 | |
| 353.3141.099 | Budget entretien des bâtiments <i>Reprise du mur du beffroi et réparation des vitraux non effectués</i> | | | 18 300.00 | | | |
| 353.3153.010 | Temple entr. mobilier + équipements | 2 769.30 | | | | 3 230.00 | |

Commune de Prangins

| | | Comptes 2025 | | Budget 2025 | | Comptes 2024 | |
|--------------|---|-------------------|-------------------|-------------------|-------------------|-------------------|-------------------|
| | | Charges | Revenus | Charges | Revenus | Charges | Revenus |
| 353.3153.099 | Budget entr. mobilier + équipements | | | 3 000.00 | | | |
| 353.3185.010 | Temple Honoraires et frais d'expertises | 432.40 | | | | | |
| 353.3186.010 | Temple primes ass. tiers, choses + RC | 2 089.79 | | | | 1 940.69 | |
| 353.3186.099 | Budget primes ass. tiers, choses + RC | | | 2 200.00 | | | |
| 353.3901.010 | Temple imputation interne frais de personnel | 11 249.13 | | | | 11 269.47 | |
| 353.3901.099 | Budget imput. internes de frais de personnel | | | 11 650.00 | | | |
| 353.4275.010 | Temple loyers ponctuels | | 500.00 | | | | 500.00 |
| 354 | Bâtiments subventionnés | 105 075.60 | 187 056.00 | 127 600.00 | 185 000.00 | 106 740.65 | 186 966.00 |
| 354.3141.011 | Immeuble Très-le-Châtel entretien des bâtiments | 59 677.80 | | | | 49 980.85 | |
| 354.3141.099 | Budget entretien des bâtiments | | | 75 000.00 | | | |
| 354.3221.011 | Immeuble Très-le-Châtel Intérêts passifs | 35 485.80 | | | | 35 485.80 | |
| 354.3221.099 | Budget Intérêts passifs | | | 52 600.00 | | | |
| 354.3814.011 | Imm. Très-le-Châtel attribution aux financements spéciaux | 9 912.00 | | | | 21 274.00 | |
| 354.4231.011 | Immeuble Très-le-Châtel imm. Bénex 6A, loyer | | 187 056.00 | | | | 186 966.00 |
| 354.4231.099 | Budget imm. Bénex 6A, loyer | | | | 185 000.00 | | |
| 355 | Bâtiments mixtes | 569 804.48 | 99 860.80 | 531 900.00 | 91 906.00 | 510 065.23 | 111 550.34 |
| 355.3012.006 | Centre communal Morettes salaires personnel occasionnel | 2 926.90 | | | | 2 672.80 | |
| 355.3012.099 | Budget salaires personnel occasionnel | | | 3 300.00 | | | |
| 355.3030.006 | Centre communal Morettes ass. soc., AVS/AI/APG/AC, empl | 270.21 | | | | 249.74 | |
| 355.3030.099 | Budget ass. soc., AVS/AI/APG/AC, empl | | | 300.00 | | | |
| 355.3050.006 | Centre communal Morettes ass. accidents + maladie, empl | 22.44 | | | | 24.89 | |
| 355.3050.099 | Budget ass. accidents + maladie, empl | | | 50.00 | | | |
| 355.3114.001 | Maison de Commune achat machines, mat.expl, entr. | 7 341.99 | | | | 7 742.42 | |
| 355.3114.006 | Centre communal Morettes achat machines, mat.expl, entr. | 25 096.46 | | | | 22 388.47 | |
| 355.3114.099 | Budget achat machines, mat.expl, entr. <i>Achat de bureaux non prévus (CHF 3'184.-), diverses petites réparations de machines non prévues</i> | | | 25 000.00 | | | |
| 355.3120.001 | Maison de Commune eaux claires | | | | | 928.98 | |
| 355.3120.006 | Centre communal Morettes eaux claires | 2 855.35 | | | | 2 865.92 | |
| 355.3120.099 | Budget eaux claires | | | 3 500.00 | | | |
| 355.3121.001 | Maison de Commune achat et consommation d'eau | 1 147.15 | | | | 221.62 | |
| 355.3121.006 | Centre communal Morettes achat et consommation d'eau | 554.05 | | | | 554.03 | |
| 355.3121.099 | Budget achat et consommation d'eau | | | 3 500.00 | | | |
| 355.3123.001 | Maison de Commune achat et consom. électricité | 17 698.50 | | | | 17 182.30 | |
| 355.3123.006 | Centre communal Morettes achat et consom. électricité | 20 620.00 | | | | 30 267.70 | |

Commune de Prangins

| | | Comptes 2025 | | Budget 2025 | | Comptes 2024 | |
|--------------|--|--------------|-----------|-------------|-----------|--------------|-----------|
| | | Charges | Revenus | Charges | Revenus | Charges | Revenus |
| 355.3123.099 | Budget achat et consomm. électricité | | | 39 000.00 | | | |
| 355.3124.001 | Maison de Commune achat et consomm. combustibles | 19 287.10 | | | | 14 218.35 | |
| 355.3124.006 | Centre communal Morettes achat et consomm. combustibles | 44 801.45 | | | | 36 260.55 | |
| 355.3124.099 | Budget achat et consomm. combustibles | | | 40 000.00 | | | |
| | <i>Surconsommation aux Morettes, à priori due à une fuite sur le corps de chauffe de la chaudière, investigations en cours depuis fin d'année, demande de contrôle faite aux SI Nyon</i> | | | | | | |
| 355.3133.001 | Maison de Commune achat prod. nett. + desinfect. | 3 128.11 | | | | 1 589.37 | |
| 355.3133.006 | Centre communal Morettes achat prod. nett. + desinfect. | 6 365.21 | | | | 3 019.79 | |
| 355.3133.099 | Budget achat prod. nett. + desinfect. | | | 9 200.00 | | | |
| 355.3141.001 | Maison de Commune entretien des bâtiments | 54 825.80 | | | | 54 337.77 | |
| 355.3141.006 | Centre communal Morettes entretien des bâtiments | 68 484.04 | | | | 108 961.93 | |
| 355.3141.099 | Budget entretien des bâtiments | | | 122 600.00 | | | |
| 355.3154.001 | Maison de Commune entr. machines, mat.expl, entr. | 22 474.88 | | | | 17 797.11 | |
| 355.3154.006 | Centre communal Morettes entr. machines, mat.expl, entr. | 21 882.78 | | | | 10 285.14 | |
| 355.3154.099 | Budget entr. machines, mat.expl, entr. | | | 39 800.00 | | | |
| 355.3182.001 | Maison de Commune frais de téléphones | 7 544.60 | | | | 7 432.10 | |
| 355.3182.006 | Centre communal Morettes frais de téléphones | 2 033.40 | | | | 2 010.40 | |
| 355.3182.099 | Budget frais de téléphones | | | 8 000.00 | | | |
| 355.3185.001 | Maison de Commune honoraires + frais expertises | 2 421.45 | | | | 569.10 | |
| 355.3185.006 | Centre communal Morettes honoraires + frais expertises | 1 513.40 | | | | 3 480.80 | |
| 355.3185.099 | Budget honoraires + frais expertises | | | 10 000.00 | | | |
| 355.3186.001 | Maison de Commune primes ass. tiers, choses + RC | 12 520.55 | | | | 12 130.74 | |
| 355.3186.006 | Centre communal Morettes primes ass. tiers, choses + RC | 12 275.75 | | | | 11 736.50 | |
| 355.3186.099 | Budget primes ass. tiers, choses + RC | | | 27 500.00 | | | |
| 355.3301.001 | Amortissements loyers et frais épicerie | 18 450.00 | | | | | |
| 355.3901.001 | Maison de Commune Imputations internes frais de pers | 92 131.40 | | | | 66 304.93 | |
| 355.3901.006 | Centre communal Morettes imput. internes frais personnel | 101 131.51 | | | | 74 831.78 | |
| 355.3901.099 | Budget Imput. internes de frais de personnel | | | 200 150.00 | | | |
| 355.4270.001 | Loyer Epicerie Bât. Maison Commune (patrimoine admin.) | | 19 200.00 | | | | 19 200.00 |
| 355.4270.099 | Loyer Epicerie Bât. Maison Commune (patrimoine adm.) Budget | | | | 19 200.00 | | |
| 355.4271.006 | Centre communal Morettes loyers bat. patrimoine admin. | | 9 000.00 | | 9 000.00 | | 9 000.00 |
| 355.4272.001 | Loyer Tea-room Bât. Maison Commune (patrimoine admin.) | | 17 976.00 | | | | 18 000.00 |
| 355.4272.099 | Loyer Tea-room Bât. Maison de Commune (patr. admin.) Budget | | | | 18 000.00 | | |
| 355.4273.001 | Loyer Police Nyon Région Bât. Maison Commune (patr. adm.) | | 8 626.00 | | | | 8 626.00 |
| 355.4273.099 | Loyer Police Nyon Région Maison Commune (patr. adm.) Budget | | | | 8 626.00 | | |
| 355.4274.001 | Loyer La Farandoline Bât. Maison Commune (patr. adm.) | | 13 080.00 | | | | 13 080.00 |

Commune de Prangins

| | | Comptes 2025 | | Budget 2025 | | Comptes 2024 | |
|--------------|--|---------------------|---------------------|---------------------|---------------------|---------------------|---------------------|
| | | Charges | Revenus | Charges | Revenus | Charges | Revenus |
| 355.4274.099 | Loyer La Farandoline Bât. Maison Commune (patr. adm.) Budget | | | | 13 080.00 | | |
| 355.4275.001 | Loyers ponctuels Maison de Commune | | 5 123.20 | | 4 000.00 | | 5 440.00 |
| 355.4275.006 | Loyers ponctuels Centre communal Morettes | | 17 750.30 | | 10 000.00 | | 26 727.50 |
| 355.4363.001 | Administration communale remb., frais entr., réparations | | 8 825.30 | | | | 10 241.20 |
| 355.4363.006 | Centre communal Morettes remb., frais entr., réparations | | 280.00 | | | | 1 235.64 |
| 355.4363.099 | Budget remb., frais entr., réparations | | | | 10 000.00 | | |
| 4 | Urbanisme, Travaux, Environnement | 5 500 164.25 | 3 006 602.21 | 5 021 231.08 | 2 274 450.00 | 4 862 345.50 | 2 471 038.00 |
| 41 | Service Travaux publics, déchets, voirie & espaces verts | 204 136.13 | 22 604.81 | 231 310.00 | 21 800.00 | 189 693.49 | 21 800.00 |
| 410 | Service Travaux publics, déchets, voirie & espaces verts | 204 136.13 | 22 604.81 | 231 310.00 | 21 800.00 | 189 693.49 | 21 800.00 |
| 410.3012 | Salaires du personnel occasionnel <i>Engagement d'une auxiliaire pour le nettoyage des Abériaux en lieu et place de l'engagement d'une société de nettoyage (diminution au compte 440.3145)</i> <i>Engagement d'une auxiliaire en remplacement d'un collègue en arrêt maladie de longue durée</i> | 20 217.05 | | 5 000.00 | | 10 188.15 | |
| 410.3030 | Assurances sociales, AVS/AI/APG/AC/RP, part employeur | 984.50 | | 500.00 | | 951.75 | |
| 410.3050 | Assurances accidents et maladie part employeur | 260.00 | | 60.00 | | 281.00 | |
| 410.3061 | Frais de transport | 76.10 | | 250.00 | | 421.60 | |
| 410.3063 | Frais de représentation | 232.20 | | 500.00 | | 718.50 | |
| 410.3091 | Frais pour la formation professionnelle du personnel <i>Moins de dépenses réalisées</i> | 5 637.05 | | 20 000.00 | | 11 096.80 | |
| 410.3099 | Charges diverses du personnel | 4 207.40 | | 5 700.00 | | 4 371.05 | |
| 410.3101 | Imprimés et fournitures de bureau | 2 924.20 | | 4 000.00 | | 3 039.88 | |
| 410.3102 | Livres, journaux, documentation et frais d'annonces | 740.00 | | 1 500.00 | | 1 203.70 | |
| 410.3111 | Achat mobilier, machines et équip. technique de bureau | 2 873.53 | | 4 500.00 | | 895.98 | |
| 410.3114 | Achat machines, matériel d'exploit et d'entretien, vêtements | 1 221.85 | | 1 000.00 | | 5 251.40 | |
| 410.3124 | Achat et consommation de combustibles | 376.06 | | 350.00 | | 320.79 | |
| 410.3151 | Entretien mobilier, machines, équip. techniques + licences | 13 897.10 | | 15 800.00 | | 11 779.50 | |
| 410.3155 | Entretien des véhicules, engins auto-moteurs et accessoires | 256.30 | | 1 250.00 | | 210.55 | |
| 410.3182 | Frais de téléphones | 1 010.28 | | 1 100.00 | | 1 378.72 | |
| 410.3185 | Honoraires et frais d'expertises | 4 669.90 | | 6 000.00 | | 2 730.40 | |
| 410.3186 | Primes d'assurances de tiers, choses et RC | 287.60 | | 500.00 | | 392.55 | |
| 410.3189 | Frais divers dus au vandalisme <i>Peu de vandalisme cette année</i> | 651.35 | | 15 000.00 | | 2 029.80 | |
| 410.3192 | Taxes sur les véhicules à moteur | 40.00 | | 100.00 | | | |
| 410.3193 | Cotisations à des institutions de droit privé | 859.40 | | 400.00 | | 320.00 | |
| 410.3901 | Imputations internes de frais de personnel | 142 714.26 | | 147 800.00 | | 132 111.37 | |

| Commune de Prangins | | Comptes 2025 | | Budget 2025 | | Comptes 2024 | |
|---------------------|--|-------------------|------------------|---------------------|------------------|-------------------|------------------|
| | | Charges | Revenus | Charges | Revenus | Charges | Revenus |
| 410.4313 | Emoluments administratifs | | 800.00 | | 800.00 | | 800.00 |
| 410.4363 | Remboursement, frais entretien réparations | | 804.81 | | | | |
| 410.4909 | Imputations internes diverses | | 21 000.00 | | 21 000.00 | | 21 000.00 |
| 42 | Service Urbanisme | 545 156.25 | 68 757.20 | 553 991.08 | 80 000.00 | 487 744.86 | 70 913.25 |
| 420 | Service Urbanisme | 313 734.93 | | 325 841.08 | | 284 585.14 | |
| 420.3061 | Frais de transport | 30.90 | | 100.00 | | | |
| 420.3063 | Frais de représentation | | | 500.00 | | 148.00 | |
| 420.3091 | Frais pour la formation professionnelle du personnel | | | 6 000.00 | | 2 890.45 | |
| 420.3101 | Imprimés et fournitures de bureau | 2 510.78 | | 5 000.00 | | 1 883.97 | |
| 420.3102 | Livres, journaux, documentation et frais d'annonces | 275.00 | | 500.00 | | 524.25 | |
| 420.3111 | Achat de mobilier, machines et d'équip. technique de bureau | 3 439.08 | | 5 000.00 | | 3 142.00 | |
| 420.3151 | Entretien mobilier, machines, équip. techniques + licences | 5 928.30 | | 8 000.00 | | 6 137.05 | |
| 420.3185 | Honoraires et frais d'expertises (études diverses) | 78 803.26 | | 70 000.00 | | 58 652.83 | |
| | <i>Montant plus élevé que planifié, notamment dû à l'absence pour maladie/démission du responsable de service compensée en partie par le soutien d'un mandataire externe</i> | | | | | | |
| 420.3193 | Cotisations à des institutions de droit privé | 1 671.20 | | 1 500.00 | | 540.60 | |
| 420.3221 | Intérêts passifs | 5 940.66 | | 7 000.00 | | 5 288.94 | |
| 420.3311 | Amort. oblig. PGA - RCCAT 33/08 | 15 000.00 | | 15 000.00 | | 15 000.00 | |
| 420.3312 | Amort. oblig. PPA Centre Village 36/13 | 15 000.00 | | 15 000.00 | | 15 000.00 | |
| 420.3313 | Amort. oblig. Etude qualitative paysagère 36/19 | 9 300.00 | | 9 300.00 | | 9 300.00 | |
| 420.3314 | Amort. oblig. Requal. et Révis. pays. 35/19 | 12 400.00 | | 12 400.00 | | 12 400.00 | |
| 420.3315 | Amort. oblig. Révis. partielle PQ Morettes 29/08 | 6 141.08 | | 6 141.08 | | 6 500.00 | |
| 420.3659 | Dons, aides et subventions | | | 1 500.00 | | 430.00 | |
| 420.3901 | Imputations internes de frais de personnel | 157 294.67 | | 162 900.00 | | 146 747.05 | |
| 421 | Police des constructions | 231 421.32 | 68 757.20 | 228 150.00 | 80 000.00 | 203 159.72 | 70 913.25 |
| 421.3102 | Livres, journaux, documentation et frais d'annonces | 6 621.10 | | 5 000.00 | | 5 141.90 | |
| 421.3185 | Honoraires et frais d'expertises | 30 554.50 | | 30 000.00 | | 21 121.30 | |
| 421.3187 | Etudes liées à la Police des constructions | 58 998.90 | | 40 000.00 | | 38 453.35 | |
| | <i>Dossiers plus nombreux que planifiés traités par un nouveau bureau en 2025 suite à la sortie du STI</i> | | | | | | |
| 421.3190 | Remboursements émoluments enquêtes | | | 10 000.00 | | 2 965.59 | |
| 421.3528 | Participation charges d'autres communes (garde-forestier) | 402.13 | | 3 500.00 | | | |
| 421.3901 | Imputations internes de frais de personnel | 134 844.69 | | 139 650.00 | | 135 477.58 | |
| 421.4313 | Emoluments administratifs (enquêtes) | | 68 757.20 | | 80 000.00 | | 70 913.25 |
| 43 | Routes | 934 199.01 | 58 902.00 | 1 020 977.00 | 2 000.00 | 854 289.18 | 21 715.35 |

| Commune de Prangins | | Comptes 2025 | | Budget 2025 | | Comptes 2024 | |
|---------------------|--|-------------------|------------------|-------------------|-----------------|-------------------|------------------|
| | | Charges | Revenus | Charges | Revenus | Charges | Revenus |
| 430 | Réseau routier | 730 406.30 | 58 902.00 | 809 277.00 | 2 000.00 | 692 591.99 | 19 182.55 |
| 430.3111 | Achat de mobilier <i>Moins de dépenses réalisées</i> | 6 533.00 | | 13 000.00 | | 15 570.40 | |
| 430.3114 | Achat machines, matériel d'exploit et d'entretien, vêtements | 43 092.07 | | 40 000.00 | | 7 456.20 | |
| 430.3115 | Achat de véhicules, engins auto-moteurs et accessoires <i>Tondeuse frontale non achetée -> préavis à venir</i> | 13 018.48 | | 46 000.00 | | 18 450.00 | |
| 430.3123 | Achat et consommation d'électricité | 1 677.95 | | 1 200.00 | | 1 665.15 | |
| 430.3124 | Achat et consommation de combustibles | 6 697.41 | | 10 000.00 | | 8 968.48 | |
| 430.3135 | Achat de matières premières et de fournitures <i>Sel à neige pour les routes acheté en début 2026 - sur comptes 2026</i> | 374.55 | | 10 000.00 | | 6 931.63 | |
| 430.3142 | Entretien du réseau routier | 144 736.68 | | 140 000.00 | | 162 937.30 | |
| 430.3143 | Pose de signalisation routière <i>Remplacement boucle détection feu Abériaux CHF 7'945.30 par une caméra thermique Achat de la signalisation verticale pour la Zone 30 Bénex-Chenalette CHF 7'830.20</i> | 34 774.40 | | 23 000.00 | | 36 831.21 | |
| 430.3155 | Entretien des véhicules, engins auto-moteurs et accessoires | 18 761.50 | | 20 500.00 | | 13 009.72 | |
| 430.3185 | Honoraires et frais d'expertises <i>Inspection de l'état du Pont de l'Aérodrome effectué fait partiellement - 30'000.- - solde sur 2026</i> | 21 723.85 | | 55 000.00 | | 1 330.00 | |
| 430.3186 | Primes d'assurances de tiers, choses et RC | 7 186.91 | | 7 400.00 | | 6 672.82 | |
| 430.3192 | Taxes sur les véhicules à moteur | 1 240.00 | | 1 400.00 | | 1 235.60 | |
| 430.3221 | Intérêts passifs | 37 621.81 | | 39 400.00 | | 29 610.45 | |
| 430.3310 | Amort. oblig. Giratoire Murettes 21/12 | 8 340.00 | | 8 340.00 | | 8 340.00 | |
| 430.3311 | Amort. oblig. Trottoir Bossière 73/15 | 10 234.00 | | 10 234.00 | | 10 234.00 | |
| 430.3312 | Amort. oblig. Rempl. balayeuse 58/20 | 18 221.00 | | 18 221.00 | | 18 221.00 | |
| 430.3313 | Amort. oblig. Assainiss. route Etraz 23/18 | 51 112.00 | | 51 112.00 | | 51 112.00 | |
| 430.3314 | Amort. oblig. Véhic. transport 12/22 | 7 200.00 | | 7 200.00 | | 7 200.00 | |
| 430.3315 | Amort. oblig. Reconstr. Pont Redoute 49/20 + 21/22 | 21 520.00 | | 21 520.00 | | 21 520.00 | |
| 430.3317 | Amort. oblig. Réfec. trottoir Curson 43/23 | 12 300.00 | | 12 300.00 | | | |
| 430.3901 | Imputations internes de frais de personnel | 264 040.69 | | 273 450.00 | | 265 296.03 | |
| 430.4313 | Emoluments administratifs <i>Facturation à Car postal les frais de réfection des banquettes de la route de Gland - CHF 3'885.10 Chemin des Jaquines pour participation création rang de pavés - refacturation 4x CHF 707.50</i> | | 10 948.85 | | 2 000.00 | | 2 177.00 |
| 430.4363 | Remboursement, frais entretien réparations | | 3 953.15 | | | | 17 005.55 |
| 430.4801 | Prélèvement au fonds de renouvellement | | 44 000.00 | | | | |
| 431 | Eclairage public | 203 792.71 | | 211 700.00 | | 161 697.19 | 2 532.80 |
| 431.3114 | Achat de machines, de matériel d'exploitation et d'entretien <i>Moins de dépenses réalisées</i> | 12 889.30 | | 22 600.00 | | 13 042.35 | |

Commune de Prangins

| | | Comptes 2025 | | Budget 2025 | | Comptes 2024 | |
|------------|--|-------------------|-----------------|-------------------|-----------------|-------------------|------------------|
| | | Charges | Revenus | Charges | Revenus | Charges | Revenus |
| 431.3123 | Achat et consommation d'électricité <i>Non prise en compte de la consommation des terrains foot et passage sous-voie</i> | 74 780.35 | | 68 000.00 | | 81 464.35 | |
| 431.3143 | Entretien de l'éclairage public <i>Moins de dépenses réalisées</i> | 108 003.51 | | 115 000.00 | | 66 153.84 | |
| 431.3151 | Entretien mobilier, machines, équip. techniques + licences | 1 406.55 | | 1 100.00 | | 1 036.65 | |
| 431.3185 | Honoraires et frais d'expertises | 6 713.00 | | 5 000.00 | | | |
| 431.4363 | Remboursement, frais entretien réparations | | | | | | 2 532.80 |
| 44 | Parcs, promenades, cimetière, terrain de foot, plage | 738 957.16 | 3 776.00 | 860 184.00 | 2 000.00 | 733 673.87 | 18 789.00 |
| 440 | Parcs, promenades, cimetière, terrain de foot, plage | 738 957.16 | 3 776.00 | 860 184.00 | 2 000.00 | 733 673.87 | 18 789.00 |
| 440.3114 | Achat de machines, de matériel d'exploitation et d'entretien <i>Traitement des eaux brutes d'alimentation du terrain de foot abandonnée tout comme la révision de la crépine</i> | 46 695.37 | | 60 000.00 | | 35 256.11 | |
| 440.3121 | Achat et consommation d'eau | 2 006.85 | | 2 500.00 | | 1 871.41 | |
| 440.3124 | Achat et consommation de combustibles | 5 409.08 | | 7 000.00 | | 6 409.96 | |
| 440.3135 | Achat de matières premières et de fournitures | 38 701.30 | | 40 000.00 | | 46 389.80 | |
| 440.3139 | Achats marchandises pour entr. parcs + zones de loisirs <i>Moins de dépenses réalisées</i> | 3 549.95 | | 9 000.00 | | 6 192.85 | |
| 440.3141 | Entretien des bâtiments et cimetière | 2 689.20 | | 7 000.00 | | 16 059.95 | |
| 440.3143 | Entretien de l'éclairage (terrain de foot) <i>Eclairage terrain B commandé en 2025 mais délai de livraison très long, installation en 2026</i> | 24 813.85 | | 52 000.00 | | 11 265.82 | |
| 440.3145 | Entretien des parcs et des zones de loisirs <i>Moins de travaux sur le terrain de foot principal A car transformation en synthétique prévu en 2026 Engagement d'une auxiliaire (410.3012) en lieu et place d'une entreprise</i> | 121 372.22 | | 163 000.00 | | 130 238.42 | |
| 440.3154 | Entretien machines, matériel d'exploitation et d'entretien <i>Moins de dépenses réalisées</i> | 6 423.07 | | 11 700.00 | | 5 285.55 | |
| 440.3185 | Honoraires et frais d'expertises | 6 516.55 | | 11 000.00 | | 2 918.75 | |
| 440.3186 | Primes d'assurances de tiers, choses et RC | 1 016.56 | | 1 200.00 | | 1 375.71 | |
| 440.3189 | Frais div., trav. exécutés par des tiers (Château-contrats) | 70 919.60 | | 71 200.00 | | 70 919.60 | |
| 440.3192 | Taxes sur les véhicules à moteur | 40.00 | | 100.00 | | 120.00 | |
| 440.3221 | Intérêts passifs | 9 030.66 | | 12 900.00 | | 7 376.74 | |
| 440.3312 | Amort. oblig. démol. pav. + zone verdure 53/14 | 16 500.00 | | 16 500.00 | | 16 500.00 | |
| 440.3313 | Amort. oblig. équip. sportifs + ext. parking 52/14 | 12 834.00 | | 12 834.00 | | 12 834.00 | |
| 440.3314 | Amort. oblig. espace public côté auberge 45/13 | 14 000.00 | | 14 000.00 | | 14 000.00 | |
| 440.3315 | Amort. oblig. rempl. véhic. utilitaire 28/18 | 15 600.00 | | 15 600.00 | | 15 600.00 | |
| 440.3316 | Amort. oblig. étude terrain foot synth. 40/23 | 9 400.00 | | 9 400.00 | | | |
| 440.3901 | Imputations internes de frais de personnel | 331 438.90 | | 343 250.00 | | 333 059.20 | |
| 440.4272 | Redevances tables | | 3 776.00 | | 2 000.00 | | 2 289.00 |

Commune de Prangins

| | | Comptes 2025 | | Budget 2025 | | Comptes 2024 | |
|------------|--|-------------------|-------------------|-------------------|-------------------|-------------------|-------------------|
| | | Charges | Revenus | Charges | Revenus | Charges | Revenus |
| 440.4516 | Subvention cantonale | | | | | | 16 500.00 |
| 45 | Ordures ménagères et déchets | 980 300.68 | 768 531.34 | 997 196.00 | 789 550.00 | 979 014.72 | 786 133.01 |
| 450 | Ordures ménagères et déchets (urbains) | 314 996.38 | 597 048.28 | 320 180.00 | 611 800.00 | 291 821.26 | 589 549.94 |
| 450.3012 | Salaires du personnel occasionnel | 1 068.80 | | 1 250.00 | | 1 181.80 | |
| 450.3030 | Assurances sociales, AVS/AI/APG/AC/RP, part employeur | | | 120.00 | | | |
| 450.3050 | Assurances accidents et maladie part employeur | 8.11 | | 10.00 | | 10.95 | |
| 450.3101 | Imprimés et fournitures de bureau | 3 734.22 | | 3 000.00 | | 2 479.65 | |
| 450.3114 | Achat de machines, de matériel d'exploitation et d'entretien | 40 567.34 | | 36 000.00 | | 23 384.34 | |
| 450.3154 | Entretien machines, matériel d'exploitation et d'entretien 56 sur 62 containers nettoyés Nettoyage supplémentaire pour grosse chaleur non effectué | 11 675.28 | | 19 000.00 | | 16 339.82 | |
| 450.3181 | Frais de ports (timbres-poste) | 4 450.33 | | 4 500.00 | | 4 394.40 | |
| 450.3184 | Frais de contentieux + poursuites | 4 586.25 | | 2 500.00 | | 4 296.10 | |
| 450.3185 | Honoraires et frais d'expertises Procédure marché public non réalisée | | | 8 000.00 | | | |
| 450.3188 | Frais de transports, enlèvement ordures | 114 790.87 | | 115 000.00 | | 110 575.64 | |
| 450.3189 | Frais d'élimination ordures | 89 133.49 | | 90 000.00 | | 86 721.06 | |
| 450.3191 | TVA non récupérable | 17 953.26 | | 15 000.00 | | 16 321.26 | |
| 450.3301 | Amortissements des créances et débiteurs | 2 028.45 | | | | 912.51 | |
| 450.3901 | Imputations internes de frais de personnel | 22 449.98 | | 23 250.00 | | 22 587.73 | |
| 450.3908 | Imputation interne consommables informatique | 2 550.00 | | 2 550.00 | | 2 616.00 | |
| 450.4342 | Taxes annuelles forfaitaires habitants Moins de taxes perçues | | 306 164.38 | | 313 500.00 | | 305 714.71 |
| 450.4343 | Taxes annuelles forfaitaires entreprises | | 7 862.55 | | 8 000.00 | | 7 438.57 |
| 450.4354 | Ristourne verre, ferraille, textile | | 4 059.24 | | 6 800.00 | | 5 362.03 |
| 450.4355 | Vente directe de sacs | | 351.52 | | 1 000.00 | | 435.00 |
| 450.4362 | Remboursement de frais (poursuites) | | 1 509.20 | | 1 000.00 | | 1 171.45 |
| 450.4363 | Ristourne Sadec/Tridel (sacs taxés) Moins de déchets donc moins de ristourne | | 136 672.54 | | 143 000.00 | | 143 344.83 |
| 450.4364 | Remboursement de frais (divers) Indemnité reçue pour le container accidenté à la Bossière | | 7 430.64 | | 1 000.00 | | 2 617.73 |
| 450.4905 | Imputations internes taxes mineurs | | 97 000.00 | | 97 000.00 | | 88 300.00 |
| 450.4906 | Imputations internes taxes annulées jeunes en formation | | 18 131.96 | | 20 000.00 | | 17 299.37 |
| 450.4907 | Imput. internes évac. déchets personnes mobilité réduite | | 7 866.25 | | 10 500.00 | | 7 866.25 |
| 450.4908 | Imputations internes sacs offerts (social) | | 10 000.00 | | 10 000.00 | | 10 000.00 |

Commune de Prangins

| | | Comptes 2025 | | Budget 2025 | | Comptes 2024 | |
|------------|---|-------------------|-------------------|-------------------|-------------------|-------------------|-------------------|
| | | Charges | Revenus | Charges | Revenus | Charges | Revenus |
| 452 | Déchetterie intercommunale | 536 483.94 | 170 577.76 | 530 766.00 | 173 750.00 | 553 009.83 | 195 769.72 |
| 452.3012 | Salaires du personnel occasionnel | 13 330.10 | | 12 500.00 | | 9 758.25 | |
| 452.3030 | Assurances sociales, AVS/AI/APG/AC/RP, part employeur | 249.15 | | 1 200.00 | | | |
| 452.3050 | Assurances accidents et maladie part employeur | 86.64 | | 150.00 | | 91.05 | |
| 452.3063 | Frais de représentation des auxiliaires et bénévoles | 212.03 | | 1 500.00 | | 740.10 | |
| 452.3099 | Charges diverses du personnel | 258.46 | | | | | |
| 452.3101 | Imprimés et fournitures de bureau | 5 203.28 | | 3 000.00 | | 5 638.48 | |
| 452.3114 | Achat de machines, de matériel d'exploitation et d'entretien | 15 564.23 | | 12 000.00 | | 2 852.07 | |
| 452.3121 | Achat et consommation d'eau | 280.78 | | 700.00 | | 152.02 | |
| 452.3122 | Production d'eau usée | | | 100.00 | | 205.00 | |
| 452.3123 | Achat et consommation d'électricité | 2 385.09 | | 2 200.00 | | 2 574.24 | |
| 452.3124 | Achat et consommation de combustibles | 1 258.68 | | 1 600.00 | | 1 737.94 | |
| 452.3133 | Achat de produits de nettoyage et de désinfection | 578.75 | | 500.00 | | 294.05 | |
| 452.3141 | Entretien des bâtiments <i>Remplacement de la pompe à chaleur (chaud/froid) CHF 6'500.- et frais électricien CHF 1'597.95</i> | 11 102.82 | | 4 000.00 | | 23 622.66 | |
| 452.3154 | Entretien des machines, du matériel d'exploitation | 3 156.66 | | 5 000.00 | | 5 923.45 | |
| 452.3182 | Frais de téléphones | 1 191.76 | | 1 300.00 | | 1 190.33 | |
| 452.3185 | Honoraires et frais d'expertises | 4 020.07 | | 2 900.00 | | 2 483.03 | |
| 452.3186 | Primes d'assurances, choses et RC | 3 800.71 | | 4 100.00 | | 3 793.21 | |
| 452.3187 | Frais divers, travaux exécutés par des tiers <i>Salairé auxiliaire remplacement titulaire</i> | 20 189.82 | | | | | |
| 452.3188 | Frais de transports et enlèv. déchets | 67 074.88 | | 72 000.00 | | 78 513.25 | |
| 452.3189 | Elimination des déchets <i>Moins de déchets</i> | 132 824.15 | | 145 000.00 | | 148 171.64 | |
| 452.3192 | Taxes sur les véhicules à moteur | 979.00 | | 1 000.00 | | 1 059.00 | |
| 452.3221 | Intérêts passifs | 11 093.27 | | 13 000.00 | | 10 250.09 | |
| 452.3310 | Amort. oblig. Déchetterie 50/14 | 46 191.00 | | 46 191.00 | | 46 191.00 | |
| 452.3311 | Amort. oblig. Equip. déchetterie 76/15 | 18 630.00 | | 18 630.00 | | 18 630.00 | |
| 452.3312 | Amort. oblig. Longrines 28/22 | 10 595.00 | | 10 595.00 | | 10 595.00 | |
| 452.3522 | Frais de personnel Duillier | 4 276.35 | | 5 000.00 | | 4 102.20 | |
| 452.3901 | Imputations internes de frais de personnel | 130 451.26 | | 135 100.00 | | 142 941.77 | |
| 452.3909 | Imputations internes diverses | 31 500.00 | | 31 500.00 | | 31 500.00 | |
| 452.4354 | Ristourne verre, papier, ferraille, textile | | 42 458.59 | | 42 000.00 | | 50 551.11 |
| 452.4359 | Vente de matériel | | | | | | 6 900.00 |
| 452.4363 | Ristourne Sadec/Tridel | | 15 085.11 | | 18 000.00 | | 18 007.81 |

Commune de Prangins

| | | Comptes 2025 | | Budget 2025 | | Comptes 2024 | |
|------------|---|---------------------|---------------------|-------------------|-------------------|---------------------|-------------------|
| | | Charges | Revenus | Charges | Revenus | Charges | Revenus |
| 452.4364 | Remboursement frais divers | | 172.11 | | | | 890.00 |
| 452.4365 | Facturation Déchets Spéciaux Ménagers | | 31 768.65 | | 35 000.00 | | 39 539.25 |
| 452.4526 | Participation de la Commune de Duillier | | 73 750.80 | | 71 400.00 | | 72 539.05 |
| 452.4651 | Participation et subventions de tiers (panneaux sol.) | | 7 342.50 | | 7 350.00 | | 7 342.50 |
| 453 | Autres déchets | 128 820.36 | 905.30 | 146 250.00 | 4 000.00 | 134 183.63 | 813.35 |
| 453.3185 | Honoraires et frais d'expertises | | | 4 000.00 | | | |
| 453.3188 | Frais de transport, enlèvement déchets | 19 165.06 | | 23 000.00 | | 19 593.17 | |
| 453.3189 | Frais d'élimination déchets <i>Moins de déchets</i> | 25 407.54 | | 32 000.00 | | 29 898.68 | |
| 453.3901 | Imputations internes de frais de personnel | 84 247.76 | | 87 250.00 | | 84 691.78 | |
| 453.4364 | Remboursement de frais (divers) | | 905.30 | | 4 000.00 | | 813.35 |
| 46 | Réseau d'égouts et d'épuration | 1 589 431.83 | 1 589 431.83 | 884 010.00 | 884 010.00 | 1 025 832.93 | 974 499.49 |
| 461 | Collecteurs eaux usées et eaux claires | 1 197 019.11 | 1 197 019.11 | 521 000.00 | 521 000.00 | 509 084.49 | 509 084.49 |
| 461.3123 | Achat et consommation d'électricité | 117.65 | | 150.00 | | 112.02 | |
| 461.3144 | Entretien des canalisations | 124 415.46 | | 120 100.00 | | 81 963.14 | |
| 461.3162 | Redevance d'utilisation des eaux (CFF) | 150.00 | | 200.00 | | 150.00 | |
| 461.3182 | Frais de téléphones | 222.43 | | | | | |
| 461.3185 | Honoraires et frais d'expertises <i>Contrôle dimensionnement hydraulique EC Chenalette CHF 8'725.10</i> <i>Projet pilote PGEE 2.0: CHF 3'280.-</i> <i>Honoraire pour collecteur EU sous l'étang des fossés CHF 4'639.20</i> | 51 237.98 | | 31 000.00 | | 45 186.15 | |
| 461.3221 | Intérêts passifs | 14 798.54 | | 16 000.00 | | 13 250.48 | |
| 461.3310 | Amort. oblig. Coll. EC secteur Abériaux 68/21 | 37 260.00 | | 37 260.00 | | 37 260.00 | |
| 461.3311 | Amort. oblig. R+C coll. (Step ASSE) Etude 14/22 | 24 200.00 | | 24 200.00 | | 24 200.00 | |
| 461.3321 | Amort. suppl. | 711 200.34 | | | | | |
| 461.3811 | Attrib. aux financ. spéciaux pour canalisations EU | 67 611.11 | | 95 160.00 | | 113 523.21 | |
| 461.3813 | Attrib. aux financ. spéciaux pour canalisations EC | 11 979.62 | | 38 180.00 | | 88 865.38 | |
| 461.3901 | Imputations internes de frais de personnel | 138 175.98 | | 143 100.00 | | 93 717.11 | |
| 461.3908 | Imputation interne consommables informatique | 15 650.00 | | 15 650.00 | | 10 857.00 | |
| 461.4340 | Taxes uniques de raccordement (eaux usées) <i>Moins de constructions soumises à taxe en 2025</i> | | 30 921.15 | | 38 000.00 | | 38 540.90 |
| 461.4341 | Taxes uniques de raccordement (eaux claires) | | 2 710.50 | | 5 000.00 | | 3 470.25 |
| 461.4342 | Taxes annuelles d'entretien des canalisations d'eaux usées | | 255 275.63 | | 257 000.00 | | 214 483.22 |
| 461.4343 | Taxes annuelles d'entretien des canalisations d'eaux claires <i>Selon décompte des Services industriels</i> | | 196 911.49 | | 221 000.00 | | 252 590.12 |

Commune de Prangins

| | | Comptes 2025 | | Budget 2025 | | Comptes 2024 | |
|------------|---|-------------------|-------------------|-------------------|-------------------|-------------------|-------------------|
| | | Charges | Revenus | Charges | Revenus | Charges | Revenus |
| 461.4812 | Prélèvement à réserve | | 711 200.34 | | | | |
| 462 | Station d'épuration | 392 412.72 | 392 412.72 | 363 010.00 | 363 010.00 | 516 748.44 | 465 415.00 |
| 462.3012 | Salaires du personnel occasionnel | | | 1 000.00 | | | |
| 462.3030 | Assurances sociales, AVS/AI/APG/AC/RP, part employeur | | | 100.00 | | | |
| 462.3050 | Assurances accidents et maladie part employeur | | | 10.00 | | | |
| 462.3061 | Frais de transport | | | 200.00 | | 140.00 | |
| 462.3101 | Imprimés et fournitures de bureau | | | 200.00 | | | |
| 462.3114 | Achat machines, mat. d'expl. et d'entretien, vêtements | 3 829.44 | | 7 000.00 | | 4 790.45 | |
| 462.3121 | Achat et consommation d'eau | 132.02 | | 200.00 | | 132.02 | |
| 462.3123 | Achat et consommation d'électricité | 30 524.00 | | 27 000.00 | | 31 216.49 | |
| 462.3124 | Achat et consommation de combustibles | 8 127.84 | | 10 000.00 | | | |
| 462.3133 | Achat de produits de nettoyage et de déphosphatation | 33 733.21 | | 35 000.00 | | 31 101.39 | |
| 462.3141 | Entretien des bâtiments | 2 241.86 | | 5 000.00 | | 557.22 | |
| 462.3154 | Entretien machines, matériel d'exploitation et d'entretien | 12 196.54 | | 13 200.00 | | 6 786.91 | |
| 462.3182 | Frais de téléphones | 1 313.82 | | 1 200.00 | | 1 010.06 | |
| 462.3185 | Honoraires et frais d'expertises | 6 440.42 | | 10 500.00 | | 12 051.85 | |
| 462.3186 | Primes d'assurances de tiers, choses et RC | 5 266.03 | | 5 500.00 | | 4 953.55 | |
| 462.3188 | Frais de transports, évacuation des boues <i>Estimation surévaluée</i> | 87 925.75 | | 110 000.00 | | 85 807.74 | |
| 462.3189 | Travaux exécuté par des tiers | 18 811.99 | | 22 400.00 | | 17 048.11 | |
| 462.3191 | TVA non récupérable | | | | | 2 163.37 | |
| 462.3221 | Intérêts passifs | 199.93 | | 1 400.00 | | 2 100.85 | |
| 462.3320 | Amort. unique selon préavis Sécur. lit bactérien step 33/22 | | | | | 179 431.45 | |
| 462.3510 | Taxe fédérale sur les eaux usées (micropolluants) | 38 133.00 | | 39 000.00 | | 38 106.00 | |
| 462.3522 | Participation à des charges d'autres communes (APEC) | 3 389.64 | | 4 300.00 | | 3 389.73 | |
| 462.3811 | Attrib. aux financements spéciaux pour l'épur. des eaux | 72 749.02 | | | | | |
| 462.3901 | Imputations internes de frais de personnel | 67 398.21 | | 69 800.00 | | 95 961.25 | |
| 462.4342 | Taxes annuelles d'épuration, STEP | | 392 412.72 | | 363 010.00 | | 238 639.89 |
| 462.4811 | Prélèvements sur financements spéciaux sur épuration eaux | | | | | | 226 775.11 |
| 47 | Cours d'eau, rives et port | 507 983.19 | 494 599.03 | 473 563.00 | 495 090.00 | 592 096.45 | 577 187.90 |
| 470 | Port des Abériaux | 492 973.53 | 492 973.53 | 451 090.00 | 495 090.00 | 577 077.90 | 577 077.90 |
| 470.3012 | Salaires du personnel occasionnel | | | 3 000.00 | | | |
| 470.3030 | Assurances sociales, AVS/AI/APG/AC/RP, part employeur | | | 280.00 | | | |
| 470.3050 | Assurances accidents et maladie part employeur | | | 50.00 | | | |

Commune de Prangins

| | | Comptes 2025 | | Budget 2025 | | Comptes 2024 | |
|------------|---|------------------|-----------------|------------------|------------|------------------|---------------|
| | | Charges | Revenus | Charges | Revenus | Charges | Revenus |
| 470.3061 | Frais de transport | 88.90 | | 200.00 | | 140.00 | |
| 470.3091 | Frais pour la formation professionnelle du personnel | 1 451.09 | | 3 500.00 | | 115.63 | |
| 470.3101 | Imprimés et fournitures de bureau | 1 359.84 | | 2 000.00 | | 1 065.73 | |
| 470.3114 | Achat de machines, de matériel d'exploitation et d'entretien | 9 465.99 | | 13 500.00 | | 556.77 | |
| 470.3123 | Achat et consommation d'électricité | 8 501.84 | | 6 800.00 | | 7 885.61 | |
| 470.3124 | Achat et consommation de combustibles | 494.87 | | 1 000.00 | | 346.92 | |
| 470.3141 | Entretien des bâtiments | 1 507.66 | | 2 000.00 | | 197.36 | |
| 470.3147 | Entretien des lacs et ouvrages de protection | 1 418.27 | | 2 000.00 | | 10 866.10 | |
| 470.3154 | Entretien machines, matériel d'expl. et entr. + licences | 16 041.16 | | 17 000.00 | | 12 405.23 | |
| 470.3155 | Entretien des véhicules, engins auto-moteurs et accessoires | 21 187.89 | | 25 000.00 | | 3 301.04 | |
| 470.3162 | Redevance d'utilisation des eaux, au lieu dit 'les Abériaux' | 3 108.23 | | 3 500.00 | | 3 108.23 | |
| 470.3181 | Frais de ports (timbres-poste) et frais commission | 1 035.20 | | 500.00 | | 1 146.67 | |
| 470.3182 | Frais de téléphones | 2 466.57 | | 2 400.00 | | 2 147.78 | |
| 470.3185 | Honoraires et frais d'expertises | 25 074.87 | | 30 200.00 | | 3 299.54 | |
| | <i>Honoraires programme informatique port finalement non utilisés</i> | | | | | | |
| 470.3186 | Primes d'assurances de tiers, choses et RC | 2 450.10 | | 2 200.00 | | 1 813.00 | |
| 470.3189 | Travaux exécuté par des tiers et Frais divers | 33 066.11 | | 36 300.00 | | 18 495.46 | |
| 470.3192 | Taxes sur les véhicules à moteur | 272.00 | | 200.00 | | 346.20 | |
| 470.3221 | Intérêts passifs | 23 228.64 | | 36 400.00 | | 26 305.62 | |
| 470.3301 | Amortissements des créances et débiteurs | 1.00 | | | | 378.26 | |
| 470.3303 | Amortissement amélioration du port des Abériaux | 82 360.00 | | 82 360.00 | | 90 500.00 | |
| 470.3304 | Amortissements supplémentaire | 83 298.63 | | | | 119 850.28 | |
| 470.3320 | Amort. unique selon préavis Dragage partiel port 17/22 | | | | | 90 115.04 | |
| 470.3901 | Imputations internes de frais de personnel | 157 294.67 | | 162 900.00 | | 163 724.43 | |
| 470.3908 | Imputation interne consommables informatique | 17 800.00 | | 17 800.00 | | 18 967.00 | |
| 470.4272 | Redevances utilisation domaine public & admin. (utilisation) | | 99 622.50 | | 100 000.00 | | 100 017.00 |
| 470.4274 | Redevances utilisation domaine public & admin. (amarrage) | | 344 436.00 | | 345 000.00 | | 345 900.00 |
| 470.4276 | Redevances utilis. domaine public & admin. (grue, visiteurs) | | 47 416.40 | | 45 000.00 | | 40 268.61 |
| 470.4278 | Redevances cartes | | 550.00 | | 500.00 | | 250.00 |
| 470.4279 | Location d'objets mobiliers | | 500.00 | | 500.00 | | |
| 470.4362 | Remb. de frais administratifs ports, téléphone et divers | | 448.63 | | 500.00 | | 527.25 |
| 470.4811 | Prélèvements sur les financements spéciaux port des Abériaux | | | | 3 590.00 | | 90 115.04 |
| 471 | Cours d'eau | 15 009.66 | 1 625.50 | 22 473.00 | | 15 018.55 | 110.00 |
| 471.3147 | Entr. cours d'eau, rives & ouvrages protection, renaturation | | | 2 000.00 | | | |
| 471.3162 | Redevance d'utilisation des eaux, à la plage | 978.50 | | 1 000.00 | | 978.50 | |

Commune de Prangins

| | | Comptes 2025 | | Budget 2025 | | Comptes 2024 | |
|------------|--|---------------------|-------------------|---------------------|-------------------|---------------------|-------------------|
| | | Charges | Revenus | Charges | Revenus | Charges | Revenus |
| 471.3185 | Honoraires et frais d'expertises <i>Aucun honoraire finalement nécessaire hors préavis renaturation</i> | | | 5 000.00 | | | |
| 471.3221 | Intérêts passifs | 259.03 | | 300.00 | | 247.58 | |
| 471.3312 | Amort. oblig. Trav. enroch. berge Promenthouse 29/18 | 2 523.00 | | 2 523.00 | | 2 523.00 | |
| 471.3901 | Imputations internes de frais de personnel | 11 249.13 | | 11 650.00 | | 11 269.47 | |
| 471.4526 | Participation autres communes | | 1 515.50 | | | | |
| 471.4656 | Participation de tiers | | 110.00 | | | | 110.00 |
| 5 | Service Affaires sociales, enfance et jeunesse | 1 649 732.21 | 389 545.49 | 1 738 205.00 | 365 300.00 | 1 602 525.36 | 370 346.82 |
| 51 | Enseignement primaire (enfantine & primaire 1-8) | 191 491.09 | 66 342.24 | 222 930.00 | 50 100.00 | 169 572.18 | 60 479.27 |
| 510 | Enseignement primaire (enfantine & primaire 1-8) | 191 491.09 | 66 342.24 | 222 930.00 | 50 100.00 | 169 572.18 | 60 479.27 |
| 510.3012 | Salaires du personnel occasionnel | 13 735.75 | | 15 000.00 | | 20 316.15 | |
| 510.3030 | Assurances sociales, AVS/AI/APG/AC/RP, part employeur | 1 286.08 | | 1 400.00 | | 1 917.02 | |
| 510.3050 | Assurances accidents et maladie part employeur | 199.50 | | 180.00 | | 69.97 | |
| 510.3060 | Rétribution Conseil d'établissement | 3 716.00 | | 3 600.00 | | 2 842.79 | |
| 510.3063 | Frais de représentation | 154.20 | | 350.00 | | 354.72 | |
| 510.3069 | Remboursement frais fonds de classe | 971.85 | | 2 000.00 | | 566.75 | |
| 510.3091 | Frais pour la formation professionnelle du personnel | | | 1 000.00 | | 846.68 | |
| 510.3101 | Imprimés et fournitures de bureau | | | | | 237.85 | |
| 510.3102 | Livres, journaux, document., publications & frais annonces | | | 800.00 | | | |
| 510.3111 | Achat mobilier, machines et matériel scolaire | 14 896.75 | | 18 500.00 | | 9 270.60 | |
| 510.3151 | Entretien mobilier, machines et matériel scolaire | 1 998.55 | | 2 500.00 | | 2 349.85 | |
| 510.3170 | Fête des enfants | 1 346.45 | | 3 100.00 | | 1 135.95 | |
| 510.3171 | Frais de spectacles | 6 544.70 | | 8 000.00 | | 6 173.55 | |
| 510.3182 | Frais de téléphones | 1 244.29 | | 1 000.00 | | 1 067.95 | |
| 510.3185 | Honoraires et frais d'expertises | 14 461.00 | | 24 500.00 | | 7 745.00 | |
| 510.3188 | Frais de transports | 23 594.35 | | 28 600.00 | | 25 616.85 | |
| 510.3193 | Cotisations à des institutions de droit privé | 600.00 | | 600.00 | | | |
| 510.3199 | Frais divers | 3 409.35 | | 4 000.00 | | 5 333.75 | |
| 510.3301 | Amortissements des créances et débiteurs | 90.00 | | | | | |
| 510.3521 | Participation aux PPLS "région Dôle" | 1 935.15 | | 2 300.00 | | 2 922.66 | |
| 510.3524 | Participation traitement sport fac. | 434.57 | | 1 400.00 | | 473.48 | |
| 510.3525 | Participation charges d'enseignement élèves regroupement <i>La projection financière reposait sur un seul élève scolarisé hors commune. Finalement, cinq élèves ont été concernés.</i> | 10 608.32 | | 550.00 | | 2 383.30 | |
| 510.3662 | Partic. courses d'écoles / visites | 7 532.05 | | 13 000.00 | | 10 943.45 | |

Commune de Prangins

| | | Comptes 2025 | | Budget 2025 | | Comptes 2024 | |
|------------|--|-------------------|-------------------|-------------------|-------------------|-------------------|-------------------|
| | | Charges | Revenus | Charges | Revenus | Charges | Revenus |
| 510.3663 | Partic. bibliothèques/discoth. | 2 988.55 | | 3 000.00 | | 2 650.95 | |
| 510.3664 | Partic. camps sportifs et activités culturelles et sportives | 34 795.40 | | 41 000.00 | | 24 836.58 | |
| 510.3901 | Imputations internes de frais de personnel | 44 948.23 | | 46 550.00 | | 39 516.33 | |
| 510.4332 | Finances d'écolage | | 27 341.60 | | 27 400.00 | | 33 083.40 |
| 510.4360 | Participation des parents aux devoirs surveillés | | 5 600.00 | | 8 700.00 | | 5 830.00 |
| 510.4362 | Remboursement de frais | | | | | | 2 159.80 |
| 510.4365 | Participation des parents aux camps | | 9 360.00 | | 9 500.00 | | 7 136.00 |
| 510.4512 | Participation du canton à des charges d'enseignement + camps <i>Subventions JS budgétée par erreur sur le compte 510.4365 et sous-estimées</i> | | 24 040.64 | | 4 500.00 | | 12 270.07 |
| 52 | Enseignement secondaire (Harmos 9-10-11) | 442 495.68 | | 477 900.00 | | 454 650.50 | |
| 520 | Enseignement secondaire (Harmos 9-10-11) | 442 495.68 | | 477 900.00 | | 454 650.50 | |
| 520.3188 | Frais de transports | 59 768.00 | | 59 000.00 | | 54 283.00 | |
| 520.3522 | Particip. de la commune (écolage - camp) | 382 491.73 | | 412 900.00 | | 399 650.00 | |
| 520.3662 | Indemnités élèves repas | 235.95 | | 6 000.00 | | 717.50 | |
| 54 | Office d'orientation professionnelle | 6 171.45 | | 6 000.00 | | 6 075.75 | |
| 540 | Office d'orientation professionnelle | 6 171.45 | | 6 000.00 | | 6 075.75 | |
| 540.3522 | Participation à l'office régional | 6 171.45 | | 6 000.00 | | 6 075.75 | |
| 56 | Service médical et dentaire | 28 594.15 | 2 166.40 | 29 600.00 | 1 000.00 | 27 885.05 | 1 298.20 |
| 560 | Service médical et dentaire | 28 594.15 | 2 166.40 | 29 600.00 | 1 000.00 | 27 885.05 | 1 298.20 |
| 560.3132 | Matériel infirmières scolaires et programmes prévention | 2 178.70 | | 5 500.00 | | 2 081.70 | |
| 560.3185 | Honoraires médecin scolaire | 7 129.05 | | 6 000.00 | | 7 369.15 | |
| 560.3524 | Clinique dentaire | 19 286.40 | | 18 100.00 | | 18 434.20 | |
| 560.4320 | Soins dentaires, participation des parents | | 2 166.40 | | 1 000.00 | | 1 298.20 |
| 57 | Accueil parascolaire | 949 439.49 | 321 036.85 | 963 625.00 | 314 200.00 | 907 310.78 | 308 569.35 |
| 570 | APEMS Accueil Enfants en Milieu Scolaire | 795 873.64 | 305 969.85 | 798 525.00 | 302 000.00 | 755 843.67 | 293 017.10 |
| 570.3012 | Salaires du personnel occasionnel <i>Afin de répondre aux exigences du SCAJE suite à l'abandon de la décharge de midi pour les 8P, l'effectif d'encadrement a été renforcé, à compter de la rentrée scolaire 25-26. Cette modification a entraîné une augmentation des heures de colloque et de supervision d'équipe.</i> | 151 294.05 | | 121 500.00 | | 110 783.65 | |
| 570.3030 | Assurances sociales, AVS/AI/APG/AC/RP, part employeur | 14 420.20 | | 11 300.00 | | 10 250.78 | |
| 570.3050 | Assurances accidents et maladie part employeur | 1 801.00 | | 1 450.00 | | 850.47 | |
| 570.3061 | Frais de transport | 159.60 | | 300.00 | | 179.20 | |
| 570.3063 | Frais de représentation | 589.80 | | 500.00 | | 453.97 | |

Commune de Prangins

| | | Comptes 2025 | | Budget 2025 | | Comptes 2024 | |
|------------|--|-------------------|------------------|-------------------|------------------|-------------------|------------------|
| | | Charges | Revenus | Charges | Revenus | Charges | Revenus |
| 570.3091 | Frais pour la formation professionnelle du personnel | 7 431.25 | | 7 000.00 | | 1 715.10 | |
| 570.3102 | Livres, journaux, document., publications & frais annonces | 85.35 | | 300.00 | | 480.00 | |
| 570.3114 | Achat matériel parascolaire | 16 056.34 | | 15 000.00 | | 19 056.02 | |
| 570.3151 | Entretien mobilier, machines, équip. techniques + licences | 5 614.55 | | 5 000.00 | | 4 970.75 | |
| 570.3180 | Activités hors périodes scolaires | 5 315.20 | | 5 000.00 | | 857.94 | |
| 570.3182 | Frais de téléphones | 565.21 | | 800.00 | | 507.82 | |
| 570.3184 | Frais de contentieux + poursuites | 148.25 | | | | 108.00 | |
| 570.3185 | Honoraires et frais d'expertises | 2 119.65 | | 5 000.00 | | 6 294.65 | |
| 570.3189 | Fourniture et livraison repas cantine | 157 548.71 | | 177 000.00 | | 149 134.63 | |
| 570.3193 | Cotisations à des institutions de droit privé | 140.00 | | 375.00 | | 300.00 | |
| 570.3901 | Imputations internes de frais de personnel | 432 584.48 | | 448 000.00 | | 449 900.69 | |
| 570.4359 | Prestations parascolaires facturées aux parents | | 305 878.00 | | 302 000.00 | | 285 067.75 |
| 570.4362 | Remboursement de frais (poursuites) | | 91.85 | | | | 52.25 |
| 570.4512 | Subventions cantonales | | | | | | 7 897.10 |
| 571 | Jeunesse (Centre d'animation) | 140 341.00 | 1 987.00 | 150 950.00 | 1 700.00 | 138 803.44 | 2 792.25 |
| 571.3012 | Salaires du personnel occasionnel | 25 166.62 | | 30 000.00 | | 26 498.50 | |
| 571.3030 | Assurances sociales, AVS/AI/APG/AC/RP, part employeur | 2 369.99 | | 2 800.00 | | 2 489.11 | |
| 571.3050 | Assurances accidents et maladie part employeur | 300.64 | | 350.00 | | 518.02 | |
| 571.3063 | Frais de représentation | 278.80 | | 300.00 | | 79.80 | |
| 571.3091 | Frais pour la formation professionnelle du personnel | 4 653.25 | | 5 000.00 | | 4 695.84 | |
| 571.3114 | Achat matériel et activités | 5 986.65 | | 5 000.00 | | 8 281.25 | |
| 571.3180 | Activités jeunesse hors Centre d'animation | | | 1 000.00 | | | |
| 571.3181 | Frais de ports (timbres-poste) | 211.85 | | 1 000.00 | | | |
| 571.3182 | Frais de téléphones | 275.89 | | 800.00 | | 279.67 | |
| 571.3901 | Imputations internes de frais de personnel | 101 097.31 | | 104 700.00 | | 95 961.25 | |
| 571.4357 | Ventes et prestations diverses | | 1 987.00 | | 1 700.00 | | 2 792.25 |
| 572 | Centre aéré | 13 224.85 | 13 080.00 | 14 150.00 | 10 500.00 | 12 663.67 | 12 760.00 |
| 572.3012 | Salaires du personnel occasionnel | 4 848.00 | | 3 750.00 | | 2 949.60 | |
| 572.3030 | Assurances sociales, AVS/AI/APG/AC/RP, part employeur | 447.55 | | 350.00 | | 287.65 | |
| 572.3050 | Assurances accidents et maladie part employeur | 67.65 | | 50.00 | | 21.90 | |
| 572.3114 | Achat matériel et activités centre aéré | 4 489.00 | | 4 200.00 | | 5 168.82 | |
| 572.3151 | Entretien mobilier, machines, équip. techniques + licences | 885.35 | | 800.00 | | 687.50 | |
| 572.3189 | Fourniture et livraison repas centre aéré | 2 487.30 | | 5 000.00 | | 3 548.20 | |
| 572.4359 | Prestations centre aéré facturées aux parents | | 13 080.00 | | 10 500.00 | | 12 760.00 |

Commune de Prangins

| | | Comptes 2025 | | Budget 2025 | | Comptes 2024 | |
|------------|--|---------------------|-------------------|---------------------|-------------------|---------------------|-------------------|
| | | Charges | Revenus | Charges | Revenus | Charges | Revenus |
| 58 | Temple et cultes | 31 540.35 | | 38 150.00 | | 37 031.10 | |
| 580 | Temple et cultes | 31 540.35 | | 38 150.00 | | 37 031.10 | |
| 580.3012 | Salaires du personnel occasionnel | 9 629.35 | | 12 000.00 | | 9 801.95 | |
| 580.3030 | Assurances sociales, AVS/AI/APG/AC/RP, part employeur | 562.20 | | 800.00 | | 568.80 | |
| 580.3050 | Assurances accidents et maladie part employeur | 37.90 | | 150.00 | | 45.35 | |
| 580.3114 | Achat de matériel d'exploitation et d'entretien | 150.00 | | 3 200.00 | | 308.30 | |
| 580.3652 | Aide pour l'enseignement et les cultes | 21 160.90 | | 22 000.00 | | 26 306.70 | |
| 6 | Police | 2 019 579.47 | 270 220.05 | 1 943 600.00 | 171 000.00 | 2 285 422.33 | 342 773.33 |
| 61 | Police | 1 410 176.74 | 167 987.70 | 1 344 950.00 | 100 000.00 | 1 707 498.97 | 267 984.74 |
| 610 | Service de police | 1 410 176.74 | 167 987.70 | 1 344 950.00 | 100 000.00 | 1 707 498.97 | 267 984.74 |
| 610.3012 | Salaires du personnel occasionnel | 9 868.95 | | 9 000.00 | | 10 618.25 | |
| 610.3030 | Assurances sociales, AVS/AI/APG/AC/RP, part employeur | 171.46 | | 850.00 | | 291.02 | |
| 610.3050 | Assurances accidents et maladie part employeur | 30.33 | | 100.00 | | 82.90 | |
| 610.3511 | Réforme policière cantonale | 127 622.00 | | 131 600.00 | | 482 568.00 | |
| 610.3519 | Reprise avance année précédente | 69 100.00 | | | | 50 000.00 | |
| 610.3521 | Police intercommunale | 1 203 384.00 | | 1 203 400.00 | | 1 163 938.80 | |
| 610.4511 | Réforme policière retour année précédente | | 69 123.00 | | | | 50 118.00 |
| 610.4513 | Avance réforme policière année en cours | | | | | | 69 100.00 |
| 610.4521 | Police intercommunale, ristourne année en cours | | 98 864.70 | | 100 000.00 | | 148 766.74 |
| 62 | Service Contrôle des habitants | 290 742.53 | 57 656.50 | 306 200.00 | 68 000.00 | 297 752.42 | 51 731.00 |
| 620 | Service Contrôle des habitants | 290 742.53 | 57 656.50 | 306 200.00 | 68 000.00 | 297 752.42 | 51 731.00 |
| 620.3061 | Frais de transport | 30.00 | | 800.00 | | 171.80 | |
| 620.3063 | Frais de représentation | 500.00 | | 800.00 | | 526.00 | |
| 620.3091 | Frais pour la formation professionnelle du personnel | 2 096.40 | | 2 000.00 | | 6 628.20 | |
| 620.3101 | Imprimés et fournitures de bureau | 1 520.34 | | 1 000.00 | | 728.07 | |
| 620.3102 | Livres, journaux, documentation et frais d'annonces | 95.70 | | 100.00 | | 54.50 | |
| 620.3111 | Achat de mobilier, machines et équip. technique de bureau | 103.35 | | 800.00 | | 651.85 | |
| 620.3151 | Entretien mobilier, machines, équip. techniques + licences | 372.95 | | 500.00 | | 300.55 | |
| 620.3181 | Commissions cartes de crédit + frais de port | 521.86 | | 500.00 | | 414.57 | |
| 620.3193 | Cotisations à des institutions de droit privé | 400.00 | | 100.00 | | 180.00 | |
| 620.3511 | Participation charges service de la population | 26 709.95 | | 32 000.00 | | 28 411.20 | |
| 620.3901 | Imputations internes de frais de personnel | 258 391.98 | | 267 600.00 | | 259 685.68 | |

Commune de Prangins

| | | Comptes 2025 | | Budget 2025 | | Comptes 2024 | |
|------------|---|---------------------|---------------------|---------------------|-----------------|----------------------|---------------------|
| | | Charges | Revenus | Charges | Revenus | Charges | Revenus |
| 620.4312 | Emoluments de police et de contrôle des habitants | | 57 656.50 | | 68 000.00 | | 51 731.00 |
| 64 | Service des inhumations | 10 943.70 | 8 000.00 | 12 000.00 | 3 000.00 | 9 335.00 | 11 750.00 |
| 640 | Service des inhumations | 10 943.70 | 8 000.00 | 12 000.00 | 3 000.00 | 9 335.00 | 11 750.00 |
| 640.3069 | Frais divers (indemnisation) | 2 898.60 | | 2 000.00 | | 1 524.45 | |
| 640.3188 | Frais de transports (convois funèbres) | 108.10 | | | | 270.30 | |
| 640.3522 | Participation à des charges d'inhumation d'autres communes | 7 937.00 | | 10 000.00 | | 7 540.25 | |
| 640.4319 | Emoluments administratifs divers (concessions) <i>Plus de concession qu'estimé</i> | | 8 000.00 | | 3 000.00 | | 11 750.00 |
| 65 | Défense contre l'incendie | 181 092.35 | 20.70 | 183 650.00 | | 177 156.09 | 4 306.29 |
| 650 | Défense contre l'incendie | 181 092.35 | 20.70 | 183 650.00 | | 177 156.09 | 4 306.29 |
| 650.3186 | Primes d'assurances de tiers, choses et RC | 20.70 | | | | 20.70 | |
| 650.3522 | Participation à des charges d'autres communes (SDIS) | 181 071.65 | | 183 650.00 | | 177 135.39 | |
| 650.4363 | Remboursement de dommages, réparations | | 20.70 | | | | 20.70 |
| 650.4521 | SDIS, rétrocession année précédente | | | | | | 4 285.59 |
| 66 | Protection civile | 126 624.15 | 36 555.15 | 96 800.00 | | 93 679.85 | 7 001.30 |
| 660 | Protection civile | 126 624.15 | 36 555.15 | 96 800.00 | | 93 679.85 | 7 001.30 |
| 660.3510 | Restitution au Canton dispenses abri | 29 900.00 | | | | | |
| 660.3521 | Participation à des charges d'autres communes (ORPC) | 96 724.15 | | 96 800.00 | | 93 679.85 | |
| 660.4511 | Participation du canton à des charges de sécurité publique | | 48.00 | | | | 48.00 |
| 660.4521 | ORPC, ristourne année précédente | | 6 607.15 | | | | 6 953.30 |
| 660.4801 | Prélèvements restitution au Canton dispenses abri | | 29 900.00 | | | | |
| 7 | Sécurité sociale | 6 968 676.63 | 1 538 422.30 | 5 530 260.00 | 7 000.00 | 11 645 572.24 | 2 833 576.40 |
| 71 | Affaires sociales communales et intercommunales | 1 306 188.63 | 6 908.00 | 1 372 660.00 | 7 000.00 | 1 116 773.24 | 9 232.00 |
| 710 | Service social communal et intercommunal | 294 161.18 | 6 908.00 | 342 830.00 | 7 000.00 | 279 931.75 | 9 232.00 |
| 710.3012 | Salaires du personnel occasionnel | 7 404.38 | | 8 900.00 | | 5 781.15 | |
| 710.3030 | Assurances sociales, AVS/AI/APG/AC/RP, part employeur | 662.87 | | 830.00 | | 541.95 | |
| 710.3050 | Assurances accidents et maladie part employeur | 75.53 | | 100.00 | | 60.40 | |
| 710.3091 | Frais pour la formation professionnelle du personnel | 1 432.30 | | 1 000.00 | | | |
| 710.3114 | Achat de machines, matériel | 356.35 | | 3 000.00 | | 4 604.75 | |
| 710.3170 | Frais de réceptions et de manifestations | 4 297.30 | | 7 550.00 | | 6 627.94 | |
| 710.3185 | Honoraires et frais d'expertises | 300.00 | | 4 000.00 | | | |

Commune de Prangins

| | | Comptes 2025 | | Budget 2025 | | Comptes 2024 | |
|------------|---|---------------------|---------------------|---------------------|----------|----------------------|---------------------|
| | | Charges | Revenus | Charges | Revenus | Charges | Revenus |
| 710.3188 | Frais de transports, enlèvement et élimination | 710.00 | | 3 000.00 | | 4 700.82 | |
| 710.3525 | Participation charges prévoyance soc. autres communes (RAS) | 27 178.00 | | 25 550.00 | | 20 478.40 | |
| 710.3659 | Dons, aides et subventions | 32 918.85 | | 45 100.00 | | 37 772.15 | |
| 710.3664 | Projets population (santé, sport, famille, séniors) | 1 531.35 | | 19 000.00 | | 2 525.05 | |
| 710.3901 | Imputations internes de frais de personnel | 84 296.04 | | 87 300.00 | | 73 373.52 | |
| 710.3905 | Imputations internes taxes mineurs | 97 000.00 | | 97 000.00 | | 88 300.00 | |
| 710.3906 | Imputations internes taxes annulées jeunes en formation | 18 131.96 | | 20 000.00 | | 17 299.37 | |
| 710.3907 | Imput. internes évac. déchets personnes mobilité réduite | 7 866.25 | | 10 500.00 | | 7 866.25 | |
| 710.3908 | Imputations internes sacs offerts (social) | 10 000.00 | | 10 000.00 | | 10 000.00 | |
| 710.4513 | Subventions cantonales pour le sport et les loisirs | | 6 908.00 | | 7 000.00 | | 9 232.00 |
| 712 | Petite Enfance (UAPE - Farandoline - crèche - AMF) | 1 012 027.45 | | 1 029 830.00 | | 836 841.49 | |
| 712.3101 | Imprimés et fournitures de bureau | 241.05 | | | | 416.09 | |
| 712.3526 | Participation charges prévoyance sociale (crèches/garderies) | 385 765.30 | | 350 000.00 | | 272 495.65 | |
| | <i>Le préavis initial, basé sur les estimations du RAT avait prévu pour cet ligne un montant initial de 427900. L'estimant surévalué, un amendement municipal l'a porté à CHF 350'000. La réalité se trouve entre les</i> | | | | | | |
| 712.3527 | Participation charges prévoyance sociale (socle - laje) | 21 400.00 | | 21 400.00 | | 21 410.00 | |
| 712.3528 | Administration RAT (Partic. charges prévoyance) (Admin. RAT) | 53 500.00 | | 53 550.00 | | 53 550.00 | |
| 712.3529 | Convention IR (Partic. charges prévoyance) | 51 040.55 | | 49 500.00 | | 42 752.65 | |
| 712.3653 | Aides et subventions locales (Farandoline) | 2 180.00 | | 2 180.00 | | 2 180.00 | |
| 712.3655 | Aides + subv. pr la prévoyance sociale (petite enfance AFJ) | 174 367.30 | | 191 000.00 | | 200 701.70 | |
| 712.3656 | Aides et subventions pour la prévoyance sociale (UAPE) | 323 533.25 | | 362 200.00 | | 243 335.40 | |
| 72 | Prévoyance sociale | 5 662 488.00 | 1 531 514.30 | 4 157 600.00 | | 10 528 799.00 | 2 824 344.40 |
| 720 | Prévoyance sociale | 5 662 488.00 | 1 531 514.30 | 4 157 600.00 | | 10 528 799.00 | 2 824 344.40 |
| 720.3515 | Participation cohésion sociale | 4 131 088.00 | | 4 157 600.00 | | 9 236 799.00 | |
| 720.3519 | Reprise avance année précédente | 1 531 400.00 | | | | 1 292 000.00 | |
| 720.4515 | Cohésion sociale, solde année précédente | | 1 531 514.30 | | | | 1 292 944.40 |
| 720.4519 | Avance sur décompte cohésion sociale | | | | | | 1 531 400.00 |

Commune de Prangins

| | | Comptes 2025 | | Budget 2025 | | Comptes 2024 | |
|---|--|----------------------|----------------------|----------------------|----------------------|----------------------|----------------------|
| | | Charges | Revenus | Charges | Revenus | Charges | Revenus |
| 1 | Administration générale | 8 707 458.88 | 5 381 294.84 | 8 885 767.00 | 5 403 400.00 | 8 515 507.30 | 5 271 817.85 |
| 2 | Service Finances | 10 163 480.37 | 25 263 980.78 | 8 348 620.00 | 23 893 500.00 | 8 710 187.40 | 26 444 571.26 |
| 3 | Domaines et bâtiments | 3 197 243.73 | 973 498.05 | 3 271 527.00 | 917 846.00 | 3 024 004.86 | 905 155.94 |
| 4 | Urbanisme, Travaux, Environnement | 5 500 164.25 | 3 006 602.21 | 5 021 231.08 | 2 274 450.00 | 4 862 345.50 | 2 471 038.00 |
| 5 | Service Affaires sociales, enfance et jeunesse | 1 649 732.21 | 389 545.49 | 1 738 205.00 | 365 300.00 | 1 602 525.36 | 370 346.82 |
| 6 | Police | 2 019 579.47 | 270 220.05 | 1 943 600.00 | 171 000.00 | 2 285 422.33 | 342 773.33 |
| 7 | Sécurité sociale | 6 968 676.63 | 1 538 422.30 | 5 530 260.00 | 7 000.00 | 11 645 572.24 | 2 833 576.40 |
| Total des charges | | 38 206 335.54 | 36 823 563.72 | 34 739 210.08 | 33 032 496.00 | 40 645 564.99 | 38 639 279.60 |
| Excédents des charges et revenus | | | 1 382 771.82 | | 1 706 714.08 | | 2 006 285.39 |
| Totaux | | 38 206 335.54 | 38 206 335.54 | 34 739 210.08 | 34 739 210.08 | 40 645 564.99 | 40 645 564.99 |

Récapitulation par dicastères

| Commune de Prangins | | Comptes 2025 | | Budget 2025 | | Comptes 2024 | |
|---------------------|--|----------------------|----------------------|---------------------|----------------------|---------------------|----------------------|
| | | Charges | Revenus | Charges | Revenus | Charges | Revenus |
| 1 | Administration générale | 8 707 458.88 | 5 381 294.84 | 8 885 767.00 | 5 403 400.00 | 8 515 507.30 | 5 271 817.85 |
| 10 | Autorités | 716 225.12 | 26 276.55 | 749 800.00 | 26 000.00 | 708 828.66 | 35 944.20 |
| 11 | Service Administration générale | 597 712.04 | 6 619.70 | 661 750.00 | 3 600.00 | 615 823.21 | 7 936.15 |
| 13 | Service Ressources Humaines | 4 279 676.40 | 4 250 433.56 | 4 358 900.00 | 4 324 000.00 | 4 192 084.28 | 4 158 227.07 |
| 14 | Service Environnement | 431 850.19 | 221 775.94 | 442 850.00 | 224 400.00 | 476 214.54 | 292 347.57 |
| 15 | Service Culture & sociétés locales | 232 984.37 | 9 406.15 | 251 250.00 | 12 000.00 | 223 024.13 | 10 093.70 |
| 16 | Tourisme | 89 535.98 | 89 535.98 | 74 400.00 | 74 400.00 | 48 523.16 | 48 523.16 |
| 18 | Transports publics | 1 839 630.92 | 741 246.96 | 1 851 900.00 | 703 000.00 | 1 785 321.15 | 685 406.00 |
| 19 | Informatique | 519 843.86 | 36 000.00 | 494 917.00 | 36 000.00 | 465 688.17 | 33 340.00 |
| 2 | Service Finances | 10 163 480.37 | 25 263 980.78 | 8 348 620.00 | 23 893 500.00 | 8 710 187.40 | 26 444 571.26 |
| 20 | Comptabilité générale | 253 019.08 | 10 706.03 | 278 220.00 | 10 500.00 | 179 862.06 | 10 814.49 |
| 21 | Impôts | 484 559.04 | 24 781 386.75 | 288 500.00 | 23 748 000.00 | 238 149.94 | 23 603 034.62 |
| 22 | Service financier | 9 425 822.25 | 471 888.00 | 7 781 900.00 | 135 000.00 | 8 292 174.63 | 2 630 722.15 |
| 23 | Amortissements et réserves non ventilés | 80.00 | | | | 0.77 | 200 000.00 |
| 3 | Domaines et bâtiments | 3 197 243.73 | 973 498.05 | 3 271 527.00 | 917 846.00 | 3 024 004.86 | 905 155.94 |
| 30 | Service Bâtiments | 236 651.99 | | 251 350.00 | | 216 772.10 | |
| 31 | Terrains communaux | 65 318.59 | 231 939.20 | 75 500.00 | 232 000.00 | 56 177.94 | 231 899.20 |
| 32 | Forêts | 40 652.93 | 10 394.00 | 41 300.00 | 7 000.00 | 25 064.04 | 5 553.70 |
| 35 | Service Bâtiments | 2 854 620.22 | 731 164.85 | 2 903 377.00 | 678 846.00 | 2 725 990.78 | 667 703.04 |
| 4 | Urbanisme, Travaux, Environnement | 5 500 164.25 | 3 006 602.21 | 5 021 231.08 | 2 274 450.00 | 4 862 345.50 | 2 471 038.00 |
| 41 | Service Travaux publics, déchets, voirie & espaces verts | 204 136.13 | 22 604.81 | 231 310.00 | 21 800.00 | 189 693.49 | 21 800.00 |
| 42 | Service Urbanisme | 545 156.25 | 68 757.20 | 553 991.08 | 80 000.00 | 487 744.86 | 70 913.25 |
| 43 | Routes | 934 199.01 | 58 902.00 | 1 020 977.00 | 2 000.00 | 854 289.18 | 21 715.35 |

| | | | | | | | |
|----------|---|----------------------|----------------------|----------------------|----------------------|----------------------|----------------------|
| 44 | Parcs, promenades, cimetière, terrain de foot, plage | 738 957.16 | 3 776.00 | 860 184.00 | 2 000.00 | 733 673.87 | 18 789.00 |
| 45 | Ordures ménagères et déchets | 980 300.68 | 768 531.34 | 997 196.00 | 789 550.00 | 979 014.72 | 786 133.01 |
| 46 | Réseau d'égouts et d'épuration | 1 589 431.83 | 1 589 431.83 | 884 010.00 | 884 010.00 | 1 025 832.93 | 974 499.49 |
| 47 | Cours d'eau, rives et port | 507 983.19 | 494 599.03 | 473 563.00 | 495 090.00 | 592 096.45 | 577 187.90 |
| 5 | Service Affaires sociales, enfance et jeunesse | 1 649 732.21 | 389 545.49 | 1 738 205.00 | 365 300.00 | 1 602 525.36 | 370 346.82 |
| 51 | Enseignement primaire (enfantine & primaire 1-8) | 191 491.09 | 66 342.24 | 222 930.00 | 50 100.00 | 169 572.18 | 60 479.27 |
| 52 | Enseignement secondaire (Harmos 9-10-11) | 442 495.68 | | 477 900.00 | | 454 650.50 | |
| 54 | Office d'orientation professionnelle | 6 171.45 | | 6 000.00 | | 6 075.75 | |
| 56 | Service médical et dentaire | 28 594.15 | 2 166.40 | 29 600.00 | 1 000.00 | 27 885.05 | 1 298.20 |
| 57 | Accueil parascolaire | 949 439.49 | 321 036.85 | 963 625.00 | 314 200.00 | 907 310.78 | 308 569.35 |
| 58 | Temple et cultes | 31 540.35 | | 38 150.00 | | 37 031.10 | |
| 6 | Police | 2 019 579.47 | 270 220.05 | 1 943 600.00 | 171 000.00 | 2 285 422.33 | 342 773.33 |
| 61 | Police | 1 410 176.74 | 167 987.70 | 1 344 950.00 | 100 000.00 | 1 707 498.97 | 267 984.74 |
| 62 | Service Contrôle des habitants | 290 742.53 | 57 656.50 | 306 200.00 | 68 000.00 | 297 752.42 | 51 731.00 |
| 64 | Service des inhumations | 10 943.70 | 8 000.00 | 12 000.00 | 3 000.00 | 9 335.00 | 11 750.00 |
| 65 | Défense contre l'incendie | 181 092.35 | 20.70 | 183 650.00 | | 177 156.09 | 4 306.29 |
| 66 | Protection civile | 126 624.15 | 36 555.15 | 96 800.00 | | 93 679.85 | 7 001.30 |
| 7 | Sécurité sociale | 6 968 676.63 | 1 538 422.30 | 5 530 260.00 | 7 000.00 | 11 645 572.24 | 2 833 576.40 |
| 71 | Affaires sociales communales et intercommunales | 1 306 188.63 | 6 908.00 | 1 372 660.00 | 7 000.00 | 1 116 773.24 | 9 232.00 |
| 72 | Prévoyance sociale | 5 662 488.00 | 1 531 514.30 | 4 157 600.00 | | 10 528 799.00 | 2 824 344.40 |
| | Total des charges | 38 206 335.54 | 38 206 335.54 | 34 739 210.08 | 33 032 496.00 | 40 645 564.99 | 40 645 564.99 |
| | Excédents des charges et revenus | | 1 382 771.82 | | 1 706 714.08 | | 2 006 285.39 |
| | Totaux | 38 206 335.54 | 38 206 335.54 | 34 739 210.08 | 34 739 210.08 | 40 645 564.99 | 40 645 564.99 |

Charges et revenus par nature

| Commune de Prangins | | Comptes 2025 | | Budget 2025 | | Comptes 2024 | |
|---------------------|--|----------------------|---------|----------------------|---------|----------------------|---------|
| | | Charges | Revenus | Charges | Revenus | Charges | Revenus |
| 3 | CHARGES | 38 206 335.54 | | 34 739 210.08 | | 40 645 564.99 | |
| 30 | AUTORITES ET PERSONNEL | 5 280 422.08 | | 5 419 710.00 | | 5 126 693.42 | |
| 300 | Autorités et commissions | 490 976.75 | | 512 200.00 | | 497 883.15 | |
| 301 | Personnel administratif et d'exploitation | 3 621 533.20 | | 3 634 600.00 | | 3 500 408.00 | |
| 303 | Assurances sociales | 357 393.20 | | 367 630.00 | | 352 767.00 | |
| 304 | Caisse de pensions et de prévoyance | 575 845.25 | | 603 650.00 | | 563 713.25 | |
| 305 | Assurances accidents et maladie | 128 270.10 | | 134 380.00 | | 128 441.35 | |
| 306 | Indemnisation et remboursement de frais | 24 931.38 | | 35 450.00 | | 14 842.53 | |
| 308 | Personnel intérimaire | | | | | | |
| 309 | Autres charges des autorités et du personnel | 81 472.20 | | 131 800.00 | | 68 638.14 | |
| 31 | BIENS, SERVICES, MARCHANDISES | 6 369 241.72 | | 6 620 150.00 | | 5 942 629.41 | |
| 310 | Imprimés, fournitures de bureau et d'enseignement | 93 024.75 | | 106 000.00 | | 90 497.85 | |
| 311 | Achats de mobilier, matériel, machines et véhicules | 344 984.21 | | 414 900.00 | | 303 729.89 | |
| 312 | Achats d'eau, d'énergie, de combustible | 426 102.52 | | 384 500.00 | | 408 910.46 | |
| 313 | Autres fournitures et marchandises | 140 208.13 | | 165 700.00 | | 140 163.30 | |
| 314 | Entretien des immeubles, des terrains et des routes | 1 067 105.76 | | 1 187 550.00 | | 1 073 067.66 | |
| 315 | Entretien d'objets mobiliers et d'installations techniques | 664 765.87 | | 673 400.00 | | 514 576.52 | |
| 316 | Loyers, fermages et redevances d'utilisation | 4 236.73 | | 4 700.00 | | 4 236.73 | |
| 317 | Réceptions et manifestations | 110 768.05 | | 122 825.00 | | 93 881.15 | |
| 318 | Honoraires et prestations de service | 3 427 164.34 | | 3 474 100.00 | | 3 232 967.25 | |
| 319 | Impôts, taxes, cotisations et frais divers | 90 881.36 | | 86 475.00 | | 80 598.60 | |
| 32 | INTERETS PASSIFS | 398 888.12 | | 463 100.00 | | 335 969.98 | |
| 321 | Intérêts des dettes à court terme | 257.60 | | | | 726.68 | |
| 322 | Intérêts des dettes à moyen et long terme | 390 056.95 | | 461 100.00 | | 329 870.58 | |
| 329 | Autres intérêts | 8 573.57 | | 2 000.00 | | 5 372.72 | |
| 33 | AMORTISSEMENTS | 2 322 957.95 | | 1 540 655.08 | | 2 138 270.04 | |

| Commune de Prangins | | Comptes 2025 | | Budget 2025 | | Comptes 2024 | |
|---------------------|---|----------------------|----------------------|----------------------|----------------------|----------------------|----------------------|
| | | | | | | | |
| 330 | Amortissements du patrimoine financier | 356 269.68 | | 284 860.00 | | 645 872.73 | |
| 331 | Amortissements du patrimoine administratif | 1 255 487.93 | | 1 255 795.08 | | 1 222 850.82 | |
| 332 | Amortissements supplémentaires du patrimoine administratif | 711 200.34 | | | | 269 546.49 | |
| 35 | REMBOURSEMENTS, PART. ET SUBVENTIONS A DES COLLECTIVITES | 18 158 377.31 | | 14 931 800.00 | | 21 679 767.26 | |
| 351 | Canton | 6 149 971.05 | | 4 590 950.00 | | 11 315 901.50 | |
| 352 | Communes et associations de communes | 12 008 406.26 | | 10 340 850.00 | | 10 363 865.76 | |
| 36 | AIDES ET SUBVENTIONS | 891 106.44 | | 1 063 955.00 | | 927 922.09 | |
| 365 | Aides et subventions à des institutions privées | 844 023.14 | | 981 955.00 | | 886 248.56 | |
| 366 | Aides individuelles | 47 083.30 | | 82 000.00 | | 41 673.53 | |
| 38 | ATTRIBUTIONS AUX FONDS ET FINANCEMENTS SPECIAUX | 409 630.95 | | 170 840.00 | | 264 923.65 | |
| 380 | Attributions aux fonds et financements spéciaux | 202 519.00 | | 37 500.00 | | 41 261.06 | |
| 381 | Attributions aux financements spéciaux | 207 111.95 | | 133 340.00 | | 223 662.59 | |
| 39 | IMPUTATIONS INTERNES | 4 375 710.97 | | 4 529 000.00 | | 4 229 389.14 | |
| 390 | Imputations internes | 4 375 710.97 | | 4 529 000.00 | | 4 229 389.14 | |
| 4 | REVENUS | | 36 823 563.72 | | 33 032 496.00 | | 38 639 279.60 |

| Commune de Prangins | | Comptes 2025 | | Budget 2025 | | Comptes 2024 | |
|---------------------|---|--------------|----------------------|-------------|----------------------|--------------|----------------------|
| 40 | IMPOTS | | 22 398 415.47 | | 21 944 500.00 | | 21 108 261.88 |
| 400 | Impôt sur le revenu et la fortune des personnes physiques | | 17 169 487.61 | | 16 994 000.00 | | 15 014 657.26 |
| 401 | Impôt sur le bénéfice et le capital des personnes morales | | 1 730 067.50 | | 2 061 000.00 | | 3 649 180.35 |
| 402 | Impôt foncier | | 1 820 475.35 | | 1 748 000.00 | | 1 796 701.45 |
| 404 | Droits de mutations | | 1 517 527.65 | | 945 000.00 | | 513 723.35 |
| 405 | Impôt sur les successions et les donations | | 42 597.30 | | 99 000.00 | | 50 119.00 |
| 406 | Impôt sur les chiens et taxes appareils automatiques | | 111 080.98 | | 89 500.00 | | 66 122.85 |
| 409 | Impôts récupérés après défalcatons | | 7 179.08 | | 8 000.00 | | 17 757.62 |
| 41 | PATENTES | | 12.75 | | 500.00 | | 500.00 |
| 410 | Patentes | | 12.75 | | 500.00 | | 500.00 |
| 411 | Redevances et ristournes | | | | | | |
| 42 | REVENUS DU PATRIMOINE | | 1 548 332.78 | | 1 626 846.00 | | 1 498 597.53 |
| 422 | Revenus des capitaux du patrimoine financier | | 121 742.98 | | 148 000.00 | | 164 503.27 |
| 423 | Revenus des immeubles du patrimoine financier | | 638 308.40 | | 631 840.00 | | 644 172.40 |
| 424 | Gains comptables | | 9 200.00 | | | | |
| 425 | Revenus des prêts et participations du patrimoine adm. | | 800.00 | | 100 000.00 | | 800.00 |
| 427 | Revenus des immeubles du patrimoine administratif | | 778 281.40 | | 747 006.00 | | 689 121.86 |
| 43 | TAXES, EMOLUMENTS, PRODUITS DES VENTES | | 2 367 630.29 | | 2 296 410.00 | | 2 306 031.24 |
| 430 | Taxes légales de remplacement | | | | | | |
| 431 | Emoluments | | 151 387.55 | | 156 900.00 | | 144 321.25 |
| 432 | Soins médicaux | | 2 166.40 | | 1 000.00 | | 1 298.20 |
| 433 | Ecolage | | 27 341.60 | | 27 400.00 | | 33 083.40 |
| 434 | Taxes de raccordement et d'utilisation | | 1 392 034.36 | | 1 410 510.00 | | 1 262 784.70 |
| 435 | Ventes et prestations de service | | 436 154.46 | | 426 500.00 | | 414 433.54 |
| 436 | Remboursements de tiers | | 358 545.92 | | 274 100.00 | | 450 110.15 |
| 437 | Amendes | | | | | | |
| 439 | Autres recettes | | | | | | |
| 44 | PARTS A DES RECETTES CANTONALES | | 2 169 848.05 | | 1 670 000.00 | | 2 149 019.30 |
| 441 | Parts à des recettes cantonales (gains immob.) | | 2 169 848.05 | | 1 670 000.00 | | 2 149 019.30 |
| 45 | PARTICIPATIONS ET REMBOURS. DE COLLECTIVITES PUBLIQUES | | 3 099 434.57 | | 849 900.00 | | 6 450 945.96 |

| Commune de Prangins | | Comptes 2025 | | Budget 2025 | | Comptes 2024 | |
|---------------------|--|--------------|---------------------|-------------|---------------------|--------------|---------------------|
| 451 | Canton | | 2 491 391.42 | | 678 500.00 | | 3 868 721.28 |
| 452 | Communes et associations de communes | | 608 043.15 | | 171 400.00 | | 2 582 224.68 |
| 46 | AUTRES PARTICIPATIONS ET SUBVENTIONS | | 22 642.50 | | 17 350.00 | | 22 190.70 |
| 465 | Participations et subventions de tiers | | 22 642.50 | | 17 350.00 | | 22 190.70 |
| 48 | PRELEVEMENTS SUR LES FONDS ET FINANCEMENTS SPECIAUX | | 841 536.34 | | 97 990.00 | | 874 343.85 |
| 480 | Prélèvements sur les fonds de réserve et de renouvellement | | 130 336.00 | | 89 000.00 | | 552 453.39 |
| 481 | Prélèvements sur les financements spéciaux | | 711 200.34 | | 8 990.00 | | 321 890.46 |
| 49 | IMPUTATIONS INTERNES | | 4 375 710.97 | | 4 529 000.00 | | 4 229 389.14 |
| 490 | Imputations internes | | 4 375 710.97 | | 4 529 000.00 | | 4 229 389.14 |

Bilan

| Commune de Prangins | | Bilan 2025 | Bilan 2024 | Différence en CHF |
|---------------------|---|----------------------|----------------------|----------------------|
| 91 | Actif | 43 667 995.15 | 42 646 456.37 | 1 021 538.78 |
| 910 | Disponibilités | 7 142 943.58 | 2 567 457.70 | 4 575 485.88 |
| 9100 | Caisse | 8 246.15 | 4 687.95 | 3 558.20 |
| 9100.100 | Caisse bourse | 7 146.15 | 3 318.90 | 3 827.25 |
| 9100.101 | Caisse réception | 500.00 | 500.00 | 0.00 |
| 9100.102 | Caisse CH | 500.00 | 500.00 | 0.00 |
| 9100.103 | Caisse Environnement | 100.00 | 200.00 | -100.00 |
| 9100.104 | Caisse Centre animation | 0.00 | 6.20 | -6.20 |
| 9100.105 | Caisse Parascolaire | 0.00 | 162.85 | -162.85 |
| 9101 | Comptes de chèques postaux | 41 189.74 | 39 078.06 | 2 111.68 |
| 9101.100 | C.C.P. No 12-243-6 Boursier communal | 41 189.74 | 39 078.06 | 2 111.68 |
| 9102 | Banques | 7 093 507.69 | 2 523 691.69 | 4 569 816.00 |
| 9102.105 | BCV Nyon, c/c 672.59.70 crédit: fr. 1'500'000.-- | 6 645 767.19 | 2 093 162.57 | 4 552 604.62 |
| 9102.165 | BCV Nyon c/c 5468.73.03 écoles | 6 534.21 | 1 025.97 | 5 508.24 |
| 9102.170 | BCV Nyon c/c 5344.50.76 cantine scolaire | 7 681.00 | 6 711.50 | 969.50 |
| 9102.180 | BCV Nyon 0986.26.31 | 9 469.94 | 500.00 | 8 969.94 |
| 9102.190 | CEN Nyon, 38'192/07 | 424 055.35 | 422 291.65 | 1 763.70 |
| 9109 | Opérations de virements | 0.00 | 0.00 | 0.00 |
| 911 | Débiteurs et comptes courants | 2 216 802.86 | 4 938 920.36 | -2 722 117.50 |
| 9111 | Comptes courants débiteurs | 387 985.41 | 587 826.34 | -199 840.93 |
| 9111.101 | Débiteurs collectifs (ProConcept) | 132 503.25 | 191 277.70 | -58 774.45 |
| 9111.125 | SI Nyon, facturation collecteurs STEP | 253 618.81 | 393 444.64 | -139 825.83 |
| 9111.130 | C/c Régie immeuble de Bénex 6A | -636.65 | -1 014.85 | 378.20 |
| 9111.201 | Débiteurs taxes déchets (ProConcept) | 2 500.00 | 4 118.85 | -1 618.85 |
| 9112 | Impôts à encaisser | 1 708 009.34 | 4 080 053.61 | -2 372 044.27 |
| 9112.100 | Recette de l'Etat | 264 833.18 | 437 764.40 | -172 931.22 |
| 9112.101 | Recette de l'Etat (PP-PM-IS) | -3 535 485.50 | -717 210.01 | -2 818 275.49 |
| 9112.105 | Recette de l'Etat (IA) | 4 978 661.66 | 4 359 499.22 | 619 162.44 |
| 9114 | Participations et subventions à recevoir | 0.00 | 0.00 | 0.00 |
| 9115 | Autres débiteurs | 120 808.11 | 271 040.41 | -150 232.30 |
| 9115.101 | Débiteurs: port des Abériaux - Collectif (ProConcept) | 1 598.80 | 2 179.30 | -580.50 |
| 9115.105 | Débiteurs: impôt anticipé Berne | 12 384.05 | 12 684.75 | -300.70 |

| | | | | |
|-------------|--|----------------------|----------------------|----------------------|
| 9115.301 | Débiteurs loyers - collectif (ProConcept) | -24 180.00 | 6 410.00 | -30 590.00 |
| 9115.900 | Débiteurs divers | 131 005.26 | 249 766.36 | -118 761.10 |
| 9119 | Autres créances | 0.00 | 0.00 | 0.00 |
| 912 | Placements du patrimoine financier | 11 641 865.15 | 11 897 794.68 | -255 929.53 |
| 9120 | Titres et placements | 998 200.00 | 989 000.00 | 9 200.00 |
| 9120.100 | Actions Romande énergie holding SA 23000 actions CHF 1 | 998 200.00 | 989 000.00 | 9 200.00 |
| 9123 | Terrains et bâtiments du patrimoine financier | 10 643 665.15 | 10 908 794.68 | -265 129.53 |
| 9123.100 | Terrains et bâtiments du patrimoine financier | 1.00 | 1.00 | 0.00 |
| 9123.105 | Préavis 39/87: acquis. parc. la Barcarolle fr. 6'773'000 | 4 770 000.00 | 4 770 000.00 | 0.00 |
| 9123.110 | Préavis 52/23 : optimis. vestiaires FC-Prangins fr. 80'000 | 14 029.10 | 0.00 | 14 029.10 |
| 9123.120 | Préavis 79/89: constr.imm.locatif 12 ap fr. 3'525'000 | 3 550 000.00 | 3 550 000.00 | 0.00 |
| 9123.165 | Préavis 51/09 : transf. auberge communale fr. 3'00'000 | 100 000.00 | 200 000.00 | -100 000.00 |
| 9123.180 | Préavis 20/12 : assainiss. bât. Abériaux fr. 270'000 | 51 500.00 | 65 000.00 | -13 500.00 |
| 9123.200 | Port des Abériaux | 2 158 135.05 | 2 323 793.68 | -165 658.63 |
| 913 | Actifs transitoires | 250 571.48 | 2 207 573.28 | -1 957 001.80 |
| 9139 | Actifs transitoires | 250 571.48 | 2 207 573.28 | -1 957 001.80 |
| 9139.100 | Actifs transitoires | 250 571.48 | 180 373.28 | 70 198.20 |
| 9139.120 | Avances péréquation + cohésion sociale | 0.00 | 2 027 200.00 | -2 027 200.00 |
| 914 | Investissements du patrimoine administratif | 20 593 983.48 | 20 586 458.99 | 7 524.49 |
| 9141 | Ouvrages de génie civil et d'assainissement | 4 509 175.30 | 5 420 656.21 | -911 480.91 |
| 9141.100 | Préavis 49/20 + 21/22 : reconstr. Pont Redoute fr. 644'700 | 583 005.90 | 604 525.90 | -21 520.00 |
| 9141.101 | Préavis 29/18: réf. berges Promenthouse fr. 344'000 | 17 852.88 | 20 375.88 | -2 523.00 |
| 9141.105 | Préavis 23/18: assainiss.bruit rte Etraz fr. 1'957'500 | 1 331 373.54 | 1 382 485.54 | -51 112.00 |
| 9141.120 | Préavis 63/21 : étude passerelle + participation MEP 458'000 | 888.55 | 888.55 | 0.00 |
| 9141.125 | Préavis 68/21: création coll. EC Abériaux fr. 1'900'000 | 332 003.66 | 1 080 464.00 | -748 460.34 |
| 9141.265 | Préavis 21/12 : amén. giratoire Murettes fr. 740'000 | 106 740.65 | 115 080.65 | -8 340.00 |
| 9141.270 | Préavis 50/14 : déchetterie intercomm. fr. 2'242'000 | 701 351.36 | 747 542.36 | -46 191.00 |
| 9141.272 | Préavis 76/15 : équip. déchetterie fr. 274'000 | 48 459.57 | 67 089.57 | -18 630.00 |
| 9141.275 | Préavis 53/14 : démol. pavillon + zone verdure fr. 165'000 | 22 957.20 | 39 457.20 | -16 500.00 |
| 9141.280 | Préavis 52/14 : équip. sportifs scol. et parking fr. 385'000 | 258 060.10 | 270 894.10 | -12 834.00 |
| 9141.285 | Préavis 45/13 : création esp. publ. côté auberge fr. 420'000 | 292 553.21 | 306 553.21 | -14 000.00 |
| 9141.295 | Préavis 73/15 : amén. trottoir Bossière fr. 617'000 | 182 536.20 | 192 770.20 | -10 234.00 |
| 9141.300 | Préavis 14/22 : trav. racc. et constr. collect. fr. 121'000 | 59 418.14 | 83 618.14 | -24 200.00 |
| 9141.310 | Préavis 28/22 : longrines+rails guidage déchetterie 133'600 | 47 391.76 | 57 986.76 | -10 595.00 |
| 9141.320 | Préavis 38/23 : trav. requalif. rte Lac RC1 fr. 4'240'200 | 85 494.40 | 54 434.11 | 31 060.29 |
| 9141.325 | Préavis 39/23 : canalis. EU vers STAP fr. 2'960'000 | 19 717.03 | 15 727.02 | 3 990.01 |
| 9141.330 | Préavis 43/23 : réfec. trottoir Curson fr. 370'000 | 362 820.95 | 375 120.95 | -12 300.00 |
| 9141.335 | Préavis 54/23 : renaturation Promenthouse 136'160 | 18 610.85 | 5 642.07 | 12 968.78 |
| 9141.340 | Préavis 56/24 : aménagement zone 30 fr. 82'000 | 37 939.35 | 0.00 | 37 939.35 |

| | | | | |
|-------------|---|----------------------|----------------------|---------------------|
| 9143 | Bâtiments et constructions | 15 072 423.62 | 14 013 702.67 | 1 058 720.95 |
| 9143.105 | Préavis 55/20 : étude constr. crèche fr. 435'000 | 399 235.49 | 449 135.49 | -49 900.00 |
| 9143.110 | Préavis 29/22 : constr. crèche fr. 4'180'000 | 4 295 476.19 | 2 520 924.04 | 1 774 552.15 |
| 9143.175 | Préavis 78/06-26/07-44/09 Bât. voirie + parking 1'731'300 | 65 190.00 | 122 900.00 | -57 710.00 |
| 9143.195 | Préavis 29/13 : transf. collège La Combe fr. 2'965'000 | 1 571 450.45 | 1 670 283.45 | -98 833.00 |
| 9143.200 | Préavis 38/13 : constr. école/UAPE Morettes fr. 9'250'000 | 5 019 167.12 | 5 327 501.12 | -308 334.00 |
| 9143.215 | Préavis 77/25 : étude assainiss. Collège Combe fr. 150'000 | 1 945.80 | 0.00 | 1 945.80 |
| 9143.220 | Préavis 78/15 : réalis. cant.+ 3 salles classes fr. 4'23'000 | 2 601 152.35 | 2 742 152.35 | -141 000.00 |
| 9143.225 | Préavis 79/15 : transf. anc. admin., PPLS & biblio.1'860'000 | 1 118 806.22 | 1 180 806.22 | -62 000.00 |
| 9144 | Installations des services industriels | 0.00 | 0.00 | 0.00 |
| 9146 | Mobilier, machines et véhicules | 614 191.06 | 761 329.06 | -147 138.00 |
| 9146.100 | Préavis 47/20 : acquis. 3 applis inform. fr. 44'500 | 6 525.20 | 15 425.20 | -8 900.00 |
| 9146.110 | Préavis 61/20 + 44/23 : rempl. logiciels fr. 343'586 | 206 152.61 | 274 869.61 | -68 717.00 |
| 9146.115 | Préavis 45/23 : écrans affichage fr. 259'850 | 208 434.05 | 236 934.05 | -28 500.00 |
| 9146.120 | Préavis 58/20 : rempl. balayeuse fr. 185'000 | 109 939.20 | 128 160.20 | -18 221.00 |
| 9146.130 | Préavis 28/18 : véhic. util. rempl.voirie fr. 225'000 | 47 140.00 | 62 740.00 | -15 600.00 |
| 9146.135 | Préavis 12/22 : véhic. transp. et entr. fr. 50'400 | 36 000.00 | 43 200.00 | -7 200.00 |
| 9149 | Autres biens | 398 193.50 | 390 771.05 | 7 422.45 |
| 9149.100 | Préavis 33/08 : révision PGA et RCCAT fr. 150'000 | 50 041.42 | 65 041.42 | -15 000.00 |
| 9149.110 | Préavis 52/20 : rempl. ciblérie électr. stand tir fr. 78'000 | 57 407.90 | 61 307.90 | -3 900.00 |
| 9149.120 | Préavis 09/22 : révision PGA fr. 180'000 | 168 345.15 | 139 192.65 | 29 152.50 |
| 9149.130 | Préavis 40/23 : étude terrain synth. fr. 94'000 | 75 871.95 | 93 464.80 | -17 592.85 |
| 9149.135 | Préavis 49/23 : bornes recharges vhc élec. fr. 34'000 | 8 192.85 | 8 192.85 | 0.00 |
| 9149.145 | Préavis 55/23 : jardin-forêt didactique fr. 56'000 | 38 334.23 | 23 571.43 | 14 762.80 |
| 915 | Prêts et participations | 9.00 | 9.00 | 0.00 |
| 9153 | Titres et papiers valeurs | 9.00 | 9.00 | 0.00 |
| 9153.100 | Cie chemins de fer Nyon-St-Cergue 42 act. privil. à fr. 250 | 1.00 | 1.00 | 0.00 |
| 9153.110 | Sté Electr. Intercom. de la Côte 1170 act. nom. à fr. 125 | 1.00 | 1.00 | 0.00 |
| 9153.115 | SAPAN Nyon 10 act. nom. à fr. 500 | 1.00 | 1.00 | 0.00 |
| 9153.120 | SADEC Nyon 725 act. nom. à fr. 100 | 1.00 | 1.00 | 0.00 |
| 9153.131 | Logacop 1 part nom à fr. 8'700 | 1.00 | 1.00 | 0.00 |
| 9153.145 | Groupe CGN SA Lausanne 25 act. nom. à fr. 25 | 1.00 | 1.00 | 0.00 |
| 9153.150 | Sté coopérative du Marchairuz 10 parts à fr. 100 | 1.00 | 1.00 | 0.00 |
| 9153.155 | Musée romand agriculture 1 action nom. à fr. 1000 | 1.00 | 1.00 | 0.00 |
| 9153.170 | Préavis 43/13 : Coop. Plantaz fr. 20'000.-- 100 p. à Fr. 200 | 1.00 | 1.00 | 0.00 |
| 916 | Subventions et participations à amortir | 0.00 | 0.00 | 0.00 |
| 9162 | Subventions et participations invest. à des associations de communes | 0.00 | 0.00 | 0.00 |
| 917 | Autres dépenses à amortir | 439 047.78 | 448 242.36 | -9 194.58 |

| | | | | |
|-------------|--|----------------------|----------------------|---------------------|
| 9170 | Autres dépenses à amortir | 439 047.78 | 448 242.36 | -9 194.58 |
| 9170.100 | Préavis 29/08 : révis PQ Morettes fr. 65'000 | 0.00 | 6 141.08 | -6 141.08 |
| 9170.130 | Préavis 36/13 : révision PPA Centre du village fr. 150'000 | 57 434.55 | 72 434.55 | -15 000.00 |
| 9170.140 | Préavis 21/17 : cheminement historique fr. 50'000 | 20 472.05 | 25 472.05 | -5 000.00 |
| 9170.150 | Préavis 35/19 : requal./reval. paysagère & patr. RC1 124'000 | 96 471.45 | 108 871.45 | -12 400.00 |
| 9170.160 | Préavis 36/19 : étude qualitative paysagère fr. 93'000 | 62 826.33 | 72 126.33 | -9 300.00 |
| 9170.170 | Préavis 37/19 : organis. concours arch. crèche fr. 185'000 | 139 700.55 | 159 700.55 | -20 000.00 |
| 9170.185 | Préavis 48/23 : étude requal. rte du Lac RC1 fr. 50'000 | 11 638.80 | 3 496.35 | 8 142.45 |
| 9170.190 | Préavis 64/24 : étude amén. site Abériaux fr. 45'000 | 50 504.05 | 0.00 | 50 504.05 |
| 918 | Avances aux financements spéciaux | 0.00 | 0.00 | 0.00 |
| 9180 | Avances aux financements spéciaux | 0.00 | 0.00 | 0.00 |
| 919 | Découvert | 1 382 771.82 | 0.00 | 1 382 771.82 |
| 9190 | Découvert | 1 382 771.82 | 0.00 | 1 382 771.82 |
| 9190.100 | Découvert | 1 382 771.82 | 0.00 | 1 382 771.82 |
| 92 | Passif | 43 667 995.15 | 42 646 456.37 | 1 021 538.78 |
| 920 | Engagements courants | 1 339 428.20 | 1 111 778.90 | 227 649.30 |
| 9200 | Créanciers | 1 339 428.20 | 1 111 778.90 | 227 649.30 |
| 9200.101 | Créanciers collectifs (ProConcept) | 1 099 146.68 | 897 067.00 | 202 079.68 |
| 9200.200 | C/c salaires du personnel communal | 344.80 | 5 377.10 | -5 032.30 |
| 9200.260 | C/c AFC TVA | 75 199.22 | 64 501.00 | 10 698.22 |
| 9200.900 | Créanciers divers | 164 737.50 | 144 833.80 | 19 903.70 |
| 9206 | Comptes courants créanciers | 0.00 | 0.00 | 0.00 |
| 9209 | Autres engagements courants | 0.00 | 0.00 | 0.00 |
| 921 | Dettes à court terme | 0.00 | 0.00 | 0.00 |
| 9210 | Banques | 0.00 | 0.00 | 0.00 |
| 922 | Emprunts à moyen et long terme | 33 000 000.00 | 33 000 000.00 | 0.00 |
| 9221 | Emprunts par obligations simples | 33 000 000.00 | 33 000 000.00 | 0.00 |
| 9221.125 | Hypothekarbank Lenzburg 2023-2028 fr. 3'000'000.- à -1.93 % | 3 000 000.00 | 3 000 000.00 | 0.00 |
| 9221.130 | Swissquote 2025-2028 fr. 2'000'000.- à 0.85 % | 2 000 000.00 | 0.00 | 2 000 000.00 |
| 9221.135 | Postfinance SA PF.8387 2025-2030 fr. 2'000'000.-- à 0.73 % | 2 000 000.00 | 0.00 | 2 000 000.00 |
| 9221.140 | Fond. supplétive LPP 2025-2028 fr. 3'000'000.- à 0.64% | 3 000 000.00 | 0.00 | 3 000 000.00 |
| 9221.205 | Postfinance SA PF.4781 2016-2025 fr. 3'000'000.-- à 0.35 % | 0.00 | 3 000 000.00 | -3 000 000.00 |
| 9221.210 | Postfinance SA PF.4782 2016-2026 fr. 2'000'000.-- à 0.35 % | 2 000 000.00 | 2 000 000.00 | 0.00 |
| 9221.225 | CIP, prêt 301514.1 2023-2028 fr. 2'000'000.-- à 1.81 % | 2 000 000.00 | 2 000 000.00 | 0.00 |
| 9221.245 | BCV Nyon, c/5554.59.24 2022-2027 fr. 2'000'000.- à 1.25 % | 2 000 000.00 | 2 000 000.00 | 0.00 |
| 9221.250 | BCV Nyon, c/5540.96.48, 2022-2025 CHF 2'000'000.- à 0.10% | 0.00 | 2 000 000.00 | -2 000 000.00 |

| | | | | |
|-------------|--|---------------------|---------------------|---------------------|
| 9221.255 | BCV Nyon, c/5249.76.06 2020-2025 fr. 2'000'000.-- à 0.10 % | 0.00 | 2 000 000.00 | -2 000 000.00 |
| 9221.260 | BCV Nyon, c/5560.30.26 2022-2028 fr. 2'000'000.-- à 1.58 % | 2 000 000.00 | 2 000 000.00 | 0.00 |
| 9221.265 | BCV Nyon, c/5630.1372 2024-2029 fr. 3'000'000.-- à 1.59 % | 3 000 000.00 | 3 000 000.00 | 0.00 |
| 9221.270 | BCV Nyon, c/5648.84.58 2024-2029 fr. 5'000'000.-- à 1.19 % | 5 000 000.00 | 5 000 000.00 | 0.00 |
| 9221.350 | BCV Nyon, c/5203.04.44 2017-2026 fr. 2'000'000.- à 0.70 % | 2 000 000.00 | 2 000 000.00 | 0.00 |
| 9221.355 | SUVA 40004005 2023-2030 fr. 3'000'000.- à 2.14 % | 3 000 000.00 | 3 000 000.00 | 0.00 |
| 9221.400 | VZ Depotbank AG 2021-2031 fr. 2'000'000.- à 0.28 % | 2 000 000.00 | 2 000 000.00 | 0.00 |
| 925 | Passifs transitoires | 1 299 554.25 | 73 759.38 | 1 225 794.87 |
| 9259 | Passifs transitoires | 1 299 554.25 | 73 759.38 | 1 225 794.87 |
| 9259.100 | Passifs transitoires | 1 274 604.25 | 49 059.38 | 1 225 544.87 |
| 9259.105 | Dépôts divers | 24 950.00 | 24 700.00 | 250.00 |
| 928 | Financements spéciaux et fonds de réserve | 7 851 283.48 | 8 283 188.87 | -431 905.39 |
| 9280 | Fonds alimentés par des recettes affectées | 1 418 368.15 | 1 962 269.48 | -543 901.33 |
| 9280.100 | Fonds réserve - épuration + STEP | 72 749.02 | 0.00 | 72 749.02 |
| 9280.101 | Fonds réserve - canalisations EC | 377 145.02 | 365 165.40 | 11 979.62 |
| 9280.102 | Fonds réserve - canalisations EU | 467 312.90 | 399 701.79 | 67 611.11 |
| 9280.105 | Fonds réserve - préavis 17/07 TAC | 0.00 | 711 200.34 | -711 200.34 |
| 9280.125 | Fonds réserve - port des Abériaux | 475 463.96 | 475 463.96 | 0.00 |
| 9280.140 | Fonds réserve - tourisme (taxes séjour) | 25 697.25 | 10 737.99 | 14 959.26 |
| 9281 | Fonds de renouvellement et de rénovation | 0.00 | 0.00 | 0.00 |
| 9282 | Fonds de réserve | 6 432 915.33 | 6 320 919.39 | 111 995.94 |
| 9282.100 | Fonds réserve - futurs abris PC | 0.00 | 29 900.00 | -29 900.00 |
| 9282.102 | Fonds réserve - places de parc | 0.00 | 44 000.00 | -44 000.00 |
| 9282.110 | Fonds réserve - immeuble Très-le-Châtel | 920 619.00 | 920 619.00 | 0.00 |
| 9282.115 | Fonds régulation - immeuble Très-le-Châtel | 219 336.00 | 209 424.00 | 9 912.00 |
| 9282.125 | Fonds réserve - investissements | 3 654 673.05 | 3 654 673.05 | 0.00 |
| 9282.135 | Fonds réserve - prov. débiteurs impôts | 568 815.00 | 422 732.00 | 146 083.00 |
| 9282.140 | Fonds réserve - taxes projets EE + ER | 46 367.88 | 16 466.94 | 29 900.94 |
| 9282.230 | Fonds réserve - aménagement énergétique | 500 000.00 | 500 000.00 | 0.00 |
| 9282.240 | Fonds réserve - mobilité | 100 000.00 | 100 000.00 | 0.00 |
| 9282.904 | Fonds réserve - Schäppi | 423 104.40 | 423 104.40 | 0.00 |
| 929 | Capital | 177 729.22 | 177 729.22 | 0.00 |
| 9290 | Capital | 177 729.22 | 177 729.22 | 0.00 |
| 9290.100 | Capital | 177 729.22 | 177 729.22 | 0.00 |

| | | | | |
|-------------|-------------------------|-------------------|-------------------|-------------|
| 9282.904 | Fonds réserve - Schäppi | 423 104.40 | 423 104.40 | 0.00 |
| 929 | Capital | 177 729.22 | 177 729.22 | 0.00 |
| 9290 | Capital | 177 729.22 | 177 729.22 | 0.00 |
| 9290.100 | Capital | 177 729.22 | 177 729.22 | 0.00 |

Partie 2 - Commentaires

Compte de fonctionnement

Résultat

Le compte de fonctionnement affiche un excédent de **charges** de **CHF 1'382'771.82**, alors que le budget 2025 prévoyait un excédent, de **charges** également, de **CHF 1'706'714.08**. Ce résultat est certes positif mais ne constitue pas un motif de réjouissance.

Charges et revenus sont supérieurs au budget, le dépassement étant de l'ordre de CHF 3'467'125.- pour les charges et de CHF 3'791'068.- pour les revenus.

Notons principalement que la perception fiscale (chapitre 40) est supérieure aux prévisions budgétaires, d'un montant arrondi de l'ordre de **CHF 453'915.-**. A cela s'ajoute les gains immobiliers (chapitre 44) supérieure aux prévisions budgétaires, d'un montant arrondi de l'ordre de **CHF 499'848.-**.

Le résultat mentionné plus haut inclut une série d'opérations comptables, sous forme d'amortissements, ainsi que des prélèvements et versements aux fonds de réserves, que nous allons passer en revue ci-après.

Si l'on fait abstraction de ces opérations comptables, on constate que la **marge d'autofinancement** (= cash-flow), est **positive**, pour un montant de **CHF + 152'011.-**. (Budget CHF -182'209.-).

L'analyse financière est développée plus loin dans ce rapport.

Attributions aux fonds de réserves

Le montant total des attributions aux réserves est de **CHF 409'630.95**.

Pour rappel, dans le plan comptable des communes et dans le cadre des comptes de la commune, les chapitres suivants :

16 – Tourisme

45 – Ordures ménagères et déchets

46 – Réseau d'égouts et d'épuration

470 – Port des Abériaux

Font partie des centres budgétaires pour lesquels une **taxe affectée** est prélevée, c'est-à-dire que les taxes encaissées ne peuvent être utilisées que dans le cadre de ces chapitres, l'excédent de revenu éventuel étant obligatoirement attribué à un fonds de réserve spécifique.

Dans le cadre de l'exercice 2025, les attributions suivantes ont été effectuées en application de cette disposition légale :

| Chapitre | Montant | Compte au bilan |
|--------------------------------|----------------------|--|
| 461 – Collecteurs EU-EC | CHF 11'979.62 | 9280.101 – Fonds réserve canalisations EC |
| 461 – Collecteurs EU-EC | CHF 67'611.11 | 9280.102 – Fonds réserve canalisations EU |

Au chapitre **471 – Port des Abériaux**, nous verrons plus loin que l'équilibre du chapitre a été obtenu par le

biais d'un amortissement supplémentaire, comme l'an dernier, le montant du fonds de réserve, de **CHF 475'463.96** au compte 9280.125, ayant été jugé suffisant en l'état.

En outre, les attributions suivantes ont été comptabilisées :

| Chapitre | Montant Compte au bilan | | |
|--------------------------------------|--------------------------------|------------------|---|
| 210 - Impôts | CHF | 38'938.91 | 9282.135 – Provision débiteurs impôts |
| 220 – Service financier | CHF | 2'322.15 | 9282.904 – Fonds réserve Schäppi |
| 354 – Bâtiments subventionnés | CHF | 21'274.00 | 9282.115 – Fonds régulation Très-le-Chatel |

Au chapitre **210 - Impôts**, la somme portée en réserve a pour but de rapprocher le montant du fonds de réserve de celui de l'estimation fournie par l'ACI (Administration Cantonale des Impôts).

Prélèvements aux fonds de réserve

Le montant des prélèvements aux fonds de réserves s'élève à **CHF 755'200.34**.

Aux chapitres relatifs aux financements spéciaux et recettes affectées, on trouve les prélèvements suivants :

| Chapitre | Montant | | Compte au bilan |
|-------------------------------|----------------|-------------------|--|
| 430 – Place de parc | CHF | 44'000.00 | 9282.102 – Fonds réserve places de parc |
| 461 – Collecteur EU/EC | CHF | 711'200.34 | 9280.105 – Fonds de réserve TAC 17/07 |

Le premier prélèvement est censé équilibrer les charges et revenus de ce même chapitre. Toutefois, le fonds de réserve est épuisé, le montant précité ne suffisant pas à amener les revenus au niveau des charges.

Les autres alimentations se trouvent aux chapitres suivants :

| Chapitre | Montant | | Compte au bilan |
|------------------------------------|----------------|--------------------|---|
| 140 – Service environnement | CHF | + 29'900.94 | 9282.140 – Fonds réserve taxes projets EE+ER |
| 210 – Impôts | CHF | 146'083.00 | 9282.135 – Prov. pertes s/déb. |

- Au chapitre 140 – Service environnement, la première alimentation au fond correspond à la différence entre les subventions accordées et les taxes encaissées.
- L'alimentation au chapitre **210 – Impôts** compense les défalcatons (pertes sur débiteurs, compte 210.3301) et la variation de risque sur débiteurs ACI (210.3809).

Amortissements du patrimoine administratif

Les **amortissements obligatoires** (comptes par nature **331**) se montent à **CHF 1'255'487.93**, le budget 2025 étant de **CHF 1'255'795.08**.

Ils se répartissent comme suit :

| <i>Chapitre</i> | <i>Comptes</i> | <i>Budget</i> | <i>Compte au bilan</i> |
|--------------------------------|----------------|----------------|--|
| 140 – Service environnement | CHF 8'192.85 | CHF 8'500.00 | 9149.135 – Bornes recharges |
| 160 – Tourisme | CHF 5'000.00 | CHF 5'000.00 | 9170.140 – Chemin. Historique |
| 190 – Service informatique | CHF 8'900.00 | CHF 8'900.00 | 9146.100 – 3 appli. Inform. |
| 190 – Service informatique | CHF 68'717.00 | CHF 68'717.00 | 9146.110 – Rempl. logiciel |
| 310 – Terrains communaux | CHF 3'900.00 | CHF 3'900.00 | 9149.110 – Ciblerie électron. |
| 351 – Bâtiments administratifs | CHF 57'710.00 | CHF 57'710.00 | 9143.175 – Bât.voirie park. |
| 352 – Bâtiments scolaires | CHF 98'833.00 | CHF 98'833.00 | 9143.195 – Collège La Combe |
| 352 – Bâtiments scolaires | CHF 308'334.00 | CHF 308'334.00 | 9143.200 – Ecole UAPE |
| 352 – Bâtiments scolaires | CHF 141'000.00 | CHF 141'000.00 | 9143.220 – Cantine scol. + 3 classes |
| 352 – Bâtiments scolaires | CHF 62'000.00 | CHF 62'000.00 | 9143.225 – Transf. Anc. administration |
| 352 – Bâtiments scolaires | CHF 20'000.00 | CHF 20'000.00 | 9170.170 – Concours constr. crèche |
| 352 – Bâtiments scolaires | CHF 49'900.00 | CHF 49'900.00 | 9143.105 – Etude crèche + rest |
| 352 – Bâtiments scolaires | CHF 28'500.00 | CHF 28'500.00 | 9146.115 – Affichage num |
| 420 – Service de l'urbanisme | CHF 15'000.00 | CHF 15'000.00 | 9149.100 – Révision PGA & RCCAT |
| 420 – Service de l'urbanisme | CHF 15'000.00 | CHF 15'000.00 | 9170.130 – PPA Centre Village |
| 420 – Service de l'urbanisme | CHF 9'300.00 | CHF 9'300.00 | 9170.160 – Etude qual. Rév. PGA |
| 420 – Service de l'urbanisme | CHF 6'141.08 | CHF 6'141.08 | 9170.100 – Révision Morettes |
| 420 – Service de l'urbanisme | CHF 12'400.00 | CHF 12'400.00 | 9170.150 – Rééval. paysagère |
| 430 – Routes | CHF 8'340.00 | CHF 8'340.00 | 9141.265 – Giratoire Murettes |
| 430 – Routes | CHF 10'234.00 | CHF 10'234.00 | 9141.295 – Trottoir Bossière |
| 430 – Routes | CHF 18'221.00 | CHF 18'221.00 | 9146.120 – Rempl. Balayeuse |
| 430 – Routes | CHF 51'112.00 | CHF 51'112.00 | 9141.105 – Route Etraz |
| 430 – Routes | CHF 21'520.00 | CHF 21'520.00 | 9141.100 – Pont Redoute |
| 430 – Routes | CHF 7'200.00 | CHF 7'200.00 | 9146.135 – Véhicule entretien |
| 430 – Routes | CHF 12'300.00 | CHF 12'300.00 | 9141.330 – Réf. Trott. + éclairage |
| 440 – Parcs, promenades, ... | CHF 16'500.00 | CHF 16'500.00 | 9141.275 – Pav.scolaire+ verdure |
| 440 – Parcs, promenades, ... | CHF 12'834.00 | CHF 12'834.00 | 9141.280 – Eq. sportifs scol. |

| | | | |
|---------------------------------|---------------|---------------|--------------------------------|
| 440 – Parcs, promenades, ... | CHF 14'000.00 | CHF 14'000.00 | 9141.285 – Espace public |
| 440 – Parcs, promenades, ... | CHF 15'600.00 | CHF 15'600.00 | 9146.130 – Véhicule voirie |
| 440 – Parcs, promenades, ... | CHF 9'400.00 | CHF 9'400.00- | 9149.130 – Etude terrain synt. |
| 452 – Déchèterie intercommunale | CHF 46'191.00 | CHF 46'191.00 | 9141.270 – Déchèterie |
| 452 – Déchèterie intercommunale | CHF 18'630.00 | CHF 18'630.00 | 9141.272 – Equip. Déchèterie |
| 452 – Déchèterie intercommunale | CHF 10'595.00 | CHF 10'595.00 | 9141.310 – Longrine et rail |
| 461 – Collecteurs EU – EC | CHF 37'260.00 | CHF 37'260.00 | 9141.125 – Coll. Abériaux |
| 461 – Collecteurs EU – EC | CHF 24'200.00 | CHF 24'200.00 | 9141.300 – Racc. EU STEP Asse |
| 471 – Cours d'eau et rives | CHF 2'523.00 | CHF 2'523.00 | 9141.101 – Roches Promenthouse |

Les **amortissements supplémentaires** (comptes par nature 332) se montent à **CHF 711'200.34**. Il s'agit des opérations suivantes :

| <i>Chapitre</i> | <i>Montant</i> | <i>Compte au bilan</i> |
|------------------------|----------------|-------------------------------------|
| 461 – Collecteur EU/EC | CHF 711'200.34 | 9141.125 – Assainissement TAC 17/07 |

Ces amortissements ont été compensés par des prélèvements à réserve mentionnés précédemment.

Amortissements du patrimoine financier

Les amortissements du patrimoine financier (comptes par nature 330) se montent à **CHF 645'872.73**. Le plan comptable est ainsi fait que l'on cumule sous la même rubrique 330 les pertes sur débiteurs (défalcations) et les véritables amortissements des postes 9123 au bilan (Terrains et bâtiments).

Les amortissements suivants, inscrits au budget 2025, ont été comptabilisés, pour un total de **CHF 195'860.-** :

| <i>Chapitre</i> | <i>Comptes</i> | <i>Budget</i> | <i>Compte au bilan</i> |
|--------------------------|----------------|----------------|----------------------------|
| 350 – Bâtiments locatifs | CHF 100'000.00 | CHF 100'000.00 | 9123.165 – Transf. Auberge |
| 350 – Bâtiments locatifs | CHF 13'500.00 | CHF 13'500.00 | 9123.180 – Bât Abériaux |
| 470 – Port Abériaux | CHF 82'360.00 | CHF 82'360.00 | 9123.200 – Port Abériaux |

En outre, un amortissement, non inscrit au budget, a été porté en compte :

| <i>Chapitre</i> | <i>Montant</i> | <i>Compte au bilan</i> |
|---------------------|----------------|------------------------------|
| 470 – Port Abériaux | CHF 83'298.63 | 9123.200 – Port des Abériaux |

Cet amortissement supplémentaire au chapitre **470 – Port des Abériaux** remplace l’attribution à la réserve affectée, pour la raison évoquée précédemment.

Le solde des amortissements du patrimoine financier, de **CHF 56'436.00** est celui des défalcatons et pertes sur débiteurs, principalement aux chapitres **210 – Impôts**.

Imputations internes

Les imputations internes (comptes par nature **390** et **490**), servent à répartir des charges et revenus entre différents chapitres de la comptabilité. Le montant total est de **CHF 4'375'410.97** Il s’agit principalement de la répartition des charges salariales. Le détail n’est pas repris ici.

Marge d'autofinancement

| | | |
|---|-----|------------|
| Charges | CHF | -1'382'772 |
| Attributions légales | CHF | 409'631 |
| Attributions supplémentaires | CHF | 711'200 |
| Amortissements obligatoires du patrimoine administratif | CHF | 1'255'488 |
| Prélèvements aux fonds de réserves | CHF | -841'536 |
| Marge d'autofinancement | CHF | + 152'011 |
| | | ===== |

Compte des investissements

Pour rappel, le compte des investissements sert à contrôler, séparément du compte de fonctionnement, toutes les dépenses et recettes concernant les postes du patrimoine administratif au bilan, c'est-à-dire tous les équipements, constructions, participations liées à des tâches **d'utilité publique**.

Les amortissements ayant été passés en revue précédemment, nous n'y revenons pas.

En 2025, les **dépenses d'investissements** se montent à **CHF 1'997'597.41**. Elles concernent les chapitres suivants :

| <i>Chapitre</i> | <i>Montant</i> | <i>Compte au bilan</i> |
|------------------------------|------------------|---|
| 140 – Service environnement | CHF 28'867.32 | 9149.145 – Jardin-forêt Morettes |
| 300 – Bâtiments | CHF 50'504.05 | 9170.190 – Etude Amen. Site Abériaux |
| 352 – Bâtiments scolaires | CHF 1'774'552.15 | 9143.110 – Constr. Crèche et cantine scolaire |
| 352 – Bâtiments scolaires | CHF 1'945.80 | 9143.215 – Etude assain. Collège Combe |
| 420 – Service de l'urbanisme | CHF 29'152.50 | 9149.120 – Révision PGA Prangins |
| 430 – Réseau routier | CHF 31'060.29 | 9141.320 – Requalif. Rte du Lac |
| 430 – Réseau routier | CHF 37'939.35 | 9141.340 – Aménagement zone 30 |
| 430 – Réseau routier | CHF 8'142.45 | 9170.185 – Etude requalif. Rte du Lac |
| 462 – Station d'épuration | CHF 3'990.01 | 9141.325 – Canalisations EU vers STAP Nyon-Rive |
| 471 – Cours d'eau et rives | CHF 31'443.49 | 9141.335 – Renaturation Promenthouse |

Les **recettes d'investissements** se montent à **CHF 32'579.23** :

| <i>Chapitre</i> | <i>Montant</i> | <i>Compte au bilan</i> |
|-----------------------------|----------------|--------------------------------------|
| 140 – Service environnement | CHF 14'104.52 | 9149.145 – Jardin-forêt Morettes |
| 471 – Cours d'eau et rives | CHF 18'474.71 | 9141.335 – Renaturation Promenthouse |

Les **dépenses d'investissements du patrimoine financier** se montent à **CHF 14'029.10** :

| | | |
|-----------------|---------------|----------------------------------|
| 350 – Bâtiments | CHF 14'029.10 | 9123.110 – Vestiaire FC-Prangins |
|-----------------|---------------|----------------------------------|

Principes d'analyse du bilan

L'analyse de la structure du Bilan permet notamment de contrôler 2 points importants :

1. S'assurer que la couverture financière des fonds de réserve est suffisante.
2. Contrôler que le niveau des emprunts à moyen et long terme ne soit pas supérieur au montant total des investissements du patrimoine administratif.

La théorie relative à l'équilibre des comptes des collectivités publiques et de la notion « Budget zéro » préconise que les emprunts bancaires ne doivent être conclus que pour les investissements. Pour assurer cet équilibre, il est indispensable que le remboursement financier des emprunts soit au moins équivalent, et en tous les cas pas inférieurs, aux amortissements comptables.

Actif disponible et fonds de réserves

L'examen du bilan de la comptabilité communale au 31 décembre 2025 permet de faire ressortir les éléments suivants (arrondis au franc) :

| | |
|---|------------------------|
| Actif disponible (total des postes 910 à 913, sauf 9123) | CHF 10'608'518.- |
| ./. Engagements (total des postes 920, 921 et 925) | <u>CHF 2'638'982.-</u> |
| Disponible net | CHF 7'969'535.- |
| On remarque qu'au passif du bilan le total des fonds de réserves comptables, (poste 928) est de | CHF 7'851'283.- |

Le taux de couverture, qui était de **114.90%** l'an dernier, retourne aux valeurs antérieures, suite à une diminution importante de l'actif disponible. Il est maintenant de **101.51%**. L'excédent financier est de CHF 118'252.-.

Utilisation des emprunts

| | |
|--|------------------|
| Immobilisations (patrimoines administratif et financier) | CHF 32'235'849.- |
| Total des emprunts | CHF 33'000'000.- |
| L'excédent des emprunts est de | CHF 764'151.- |

Remarque

Si la couverture des réserves est correcte, il n'en va pas de même avec l'utilisation des emprunts. L'écart s'est tout de même réduit depuis l'an dernier.

Engagements hors bilan

Cautionnements solidaires :

| | | |
|--------------------------------------|-----|-------------------|
| ORPC | CHF | 63'230.15 |
| Coopérative d'habitation des Plantaz | CHF | 1'650'000.00 |
| SDIS | CHF | <u>172'763.24</u> |
| TOTAL | CHF | 1'885'993.39 |

Le plafond de cautionnements de la législature 2021 - 2026 est de CHF 10'000'000.-.

Partie 3 - Analyse

Chiffres-clés et ratios

La méthode d'analyse financière applicable aux collectivités publiques se base sur les éléments cités ci-après. Les chiffres-clés à dégager de la comptabilité sont les suivants :

MA = Marge d'Autofinancement

Cash-flow, résultat avant amortissements et mouvements sur les fonds de réserves

EN = Endettement Net

Différence entre l'endettement total (emprunts, créanciers, passifs transitoires) et l'actif disponible (Caisse, CCP, Banques, placements, actifs transitoires, sans les terrains et bâtiments du patrimoine financier)

RFE = Revenus de Fonctionnement Epurés

Revenus financiers exclusivement, sans les amortissements, les prélèvements et attributions aux réserves et les imputations internes

INP = Intérêts Passifs

Intérêts des emprunts

DIN = Dépenses d'Investissement Nettes (de l'exercice)

Dépenses liées aux préavis, après déduction des subventions et autres participations

Les 4 ratios principaux et leurs interprétations sont :

MA / EN = capacité de financement de l'endettement.

de 0 % à 4,99 % : résultat insuffisant

de 5 % à 14,99 % : résultat moyen

dès 15 % et plus : résultat bon

MA / RFE = Capacité d'autofinancement

de 0 % à 9,99 % : résultat insuffisant

de 10 % à 19,99 % : résultat moyen

dès 20 % : résultat bon

| | |
|-------------|----------------------------------|
| INP / RFE = | Quotité des intérêts passifs |
| | de 0 % à 4,99 % : résultat bon |
| | de 5 % à 9,99 % : résultat moyen |
| | dès 10 % : résultat insuffisant |

| | |
|------------|---|
| MA / DIN = | Degré d'autofinancement |
| | de 0 % à 49,99 % : résultat insuffisant |
| | de 50 % à 79,99 % : résultat moyen |
| | dès 80 % : résultat bon |

Application à la Commune de Prangins

Pour l'exercice 2025 de la Commune de Prangins, les montants correspondants aux chiffres-clés, arrondis au franc, sont les suivants :

| Principaux agrégats (1'000 de francs) | | 2025 | 2024 | 2023 | 2022 | 2021 |
|---------------------------------------|---|---------------|--------|--------|--------|--------|
| 3 -332 - 38 - 39 | Charges courantes (CHC) | 32 710 | 35 882 | 34 447 | 32 365 | 33 127 |
| 4 - 48 - 49 | Revenus courants (RC) | 31 606 | 33 536 | 33 000 | 31 747 | 32 359 |
| 40 + 44 + Péréq | Revenus fiscaux après péréquation (RF) | 33 682 | 14 275 | 14 101 | 13 906 | 13 347 |
| CHC - RC | Excédent de charges courantes (EC) | 1 103 | 2 346 | 1 447 | 618 | 768 |
| CHC - 331 - 333 | Dépenses courantes (DC) | 31 454 | 34 659 | 33 490 | 31 453 | 32 302 |
| RC - DC | Marge d'autofinancement (MA) | 152 | -1 123 | -490 | 294 | 57 |
| DI | Dépenses d'investissement (DI) | 2 012 | 2 803 | 1 814 | 1 648 | 1 036 |
| RI | Recettes d'investissement (RI) | 33 | 12 | 18 | 12 | 728 |
| DI-RI | Dépenses nettes d'investissement (DNI) | 1 979 | 2 791 | 1 796 | 1 636 | 308 |
| DI + DC | Dépenses totales (DT) | 33 466 | 37 462 | 35 304 | 33 101 | 33 338 |
| DNI - MA | Insuffisance de financement (IF) | 1 827 | 3 914 | 2 286 | 1 342 | 251 |
| 921 + 922 + 923 | Dette brute (D) | 33 000 | 33 067 | 32 639 | 29 530 | 29 532 |
| E | Engagements (E) | 35 639 | 34 186 | 35 956 | 33 704 | 30 968 |
| PF | Patrimoine financier (PF) | 21 252 | 21 612 | 27 297 | 27 330 | 25 936 |
| E - PF | Endettement net (EN) | 14 387 | 12 327 | 8 389 | 6 118 | 4 811 |
| 32 - 422 | Intérêts nets (IN) | 277 | 171 | 48 | -79 | -64 |
| IN + 331 | Charge financière (CF) | 1 533 | 1 394 | 1 004 | 833 | 761 |
| au 31.12 | Population résidente permanente (HAB) | 4 254 | 4 280 | 4 284 | 4 277 | 4 060 |

| Ratios (chiffres annuels) | | 2025 | 2024 | 2023 | 2022 | 2021 |
|---------------------------|--|-------|-------|-------|-------|-------|
| MA / DNI | Degré d'autofinancement (en %) | 7.7 | -40.3 | -27.3 | 18.0 | 18.5 |
| MA / RC | Capacité d'autofinancement (en %) | 0.5 | -3.3 | -1.5 | 0.9 | 0.2 |
| DI / DT | Quotité d'investissement (en %) | 6.0 | 7.5 | 5.1 | 5.0 | 3.1 |
| EN / RF | Taux d'endettement net (en %) | 42.7 | 86.4 | 59.5 | 44.0 | 36.0 |
| D / RC | Dette brute sur revenus courants (en %) | 104.4 | 98.6 | 98.9 | 93.0 | 91.3 |
| IN / RC | Quotité des intérêts nets (en %) | 0.9 | 0.5 | 0.1 | -0.2 | -0.2 |
| CF / RC | Quotité de la charge financière (en %) | 4.8 | 4.2 | 3.0 | 2.6 | 2.4 |
| RC / CHC | Couverture des charges (en %) | 96.6 | 93.5 | 95.8 | 98.1 | 97.7 |
| EN / HAB | Endettement net par habitant | 3 382 | 2 880 | 1 958 | 1 431 | 1 185 |

| Seuils interprétatifs | |
|--|--|
| ≥ 100 optimal; 80-100 acceptable à bon; 50-80 insuffisant; <50 problématique. | |
| >10 bonne; 6-10 moyenne; 3-6 faible; <3 mauvaise. | |
| >20 élevée; 10-20 modérée; 5-10 faible; <5 très faible. | |
| < 100 bon; 100-150 acceptable; 150-200 mauvais; >200 problématique. | |
| < 100 bon; 100-150 acceptable; 150-200 mauvais; >200 problématique. | |
| ≤2; bonne; 2-5 acceptable; 5-8 forte; > 8 mauvaise. | |
| <5 faible; 5-10 acceptable; 10-15 élevée; >15 excessive. | |
| ≥100 pas d'excédent de charges; 99-99,9 acceptable; 95-98,9 insuffisante; <95 problématique. | |

| Ratios (moyennes mobiles) | | 2025 | 2024 | 2023 | 2022 | 2021 |
|---------------------------|--|-------|-------|------|------|------|
| MA / DNI | Degré d'autofinancement sur 5 ans (en %) | -13.0 | -24.6 | -4.4 | 16.1 | 19.9 |
| MA / RC | Capacité d'autofinancement sur 5 ans (en %) | -0.7 | -1.2 | -0.2 | 0.6 | 1.1 |
| DI / DT | Quotité d'investissement sur 5 ans (en %) | 5.4 | 5.0 | 4.5 | 4.1 | 5.9 |
| RC / CHC | Couverture des charges sur 3 ans (en %) | 95.2 | 95.7 | 97.2 | 97.1 | 97.3 |

| Seuils interprétatifs | |
|--|--|
| ≥ 100 optimal; 80-100 acceptable à bon; 50-80 insuffisant; <50 problématique. | |
| >10 bonne; 6-10 moyenne; 3-6 faible; <3 mauvaise. | |
| >20 élevée; 10-20 modérée; 5-10 faible; <5 très faible. | |
| ≥100 pas d'excédent de charges; 99-99,9 acceptable; 95-98,9 insuffisante; <95 problématique. | |

Analyse des ratios

Rappelons que la marge d'autofinancement 2025 est **positive (CHF + 152'0112.06)**. Depuis 2018, les marges d'autofinancement successives n'ont jamais dépassé le million de francs et ont été par trois fois négatives.

Financement des investissements

Le constat reste invariablement le même, à savoir que la Commune vit essentiellement sur ses réserves et le recours à l'emprunt. Le montant des emprunts a d'ailleurs doublé depuis 2014. Elle en a encore les moyens comme on le voit ci-après, mais la situation n'est sûrement pas tenable à moyen terme.

Evolution de l'endettement

Pour revenir à 2025, la marge d'autofinancement positive s'ajoute aux investissements nets pour définir **l'augmentation** de l'endettement net au bilan.

L'endettement net par habitant passe ainsi de **CHF 2'880.-** en 2024 à **CHF 3'382.-** en 2025.

Décompte de la nouvelle péréquation (NPIV)

Le décompte provisoire de la nouvelle péréquation (NPIV) pour 2025 présente une augmentation de environ CHF 1'185'000.- par rapport aux acomptes reçus lors de l'établissement du budget 2025. Voici les explications concernant ces déviations fort importantes:

L'écart entre le revenu fiscal standardisé par habitant de la commune et le cantonal est de CHF 265.- supérieur à celui prévu dans les acomptes. 80% de cette somme, multipliée par les 4'243 habitants, expliquent environ CHF 830'000.- de surcoût au titre de la « Péréquation des ressources ».

L'augmentation des rentrées de l'impôt sur les donations pour lequel 50% sont à redonner au Canton et de l'impôt sur les frontaliers pour lesquels 30% sont à redonner au canton expliquent environ CHF 240'000.- de surcoûts nets au titre de la « Péréquation des ressources ».

La baisse des charges des lignes de bus urbaines explique une baisse de CHF 115'000.- de la compensation payée à la Commune au titre des « Charges particulières des villes ».

La somme de tous ces effets se monte à environ CHF 1'185'000.- négatif pour la Commune entre les acomptes et les décomptes de péréquation.

Remarque finale

Le résultat 2025 est « meilleur » que ce que laissait augurer le budget. Mais peut-on parler de « meilleur » alors que l'excédent de charges est important ? La réalité est que le compte de fonctionnement ne participe depuis au moins 10 ans pas du tout au financement des investissements.

Rappelons l'existence du ratio de « Quotité de dette brute », qui constitue, pour le Canton, une des jauges du niveau des emprunts. Ce ratio met en relation le montant des emprunts avec les revenus financiers. La situation est jugée bonne au-dessous de 100%, moyenne puis critique au-delà.

Cette valeur était de 98.60% au terme de l'exercice 2024. Elle augmente en 2025, puisque la valeur au 31 décembre est de **104.40%**, à proximité de ce qui est considéré comme acceptable.

Cet indicateur, ainsi que celui de la quotité d'intérêts passifs vu précédemment, montre toutefois que la situation de l'endettement reste sous contrôle.

Le compte de fonctionnement 2025 affiche un excédent de charges de CHF 1'382'772.- alors que le capital début 2025 ne se montait qu'à CHF 177'729.-. Afin d'éviter que le bilan fin 2025 ne présente de ce fait un capital négatif de CHF 1'205'043.-, la Municipalité a procédé à l'activation à l'actif du bilan d'un compte « 9190.100 Découvert » et au chargement d'un montant de CHF 1'382'772.- correspondant à l'excédent de charges. Ainsi le compte « 9290.100 Capital » reste positif à CHF 1'77'729.-. Cette opération n'a aucun impact sur les comptes de charges et de revenus et consiste en fait à reporter dans le futur la perte de l'exercice 2025 ; cette manœuvre est l'inverse d'une attribution d'un excédent de revenu à un fonds de réserve. La Municipalité prévoit à ce stade lors de la clôture de l'exercice 2026, qui sera le premier exercice MCH2, de faire l'amortissement de ce montant par la dissolution du même montant figurant à un compte à créer, intitulé « Réserve de politique budgétaire » et reprenant les montants figurant actuellement sous le chiffre 9282 dans les fonds de réserve actuels au passif du bilan.

Comptes des associations intercommunales

Voici les liens vers les pages publiant les comptes des intercommunales suivantes :

- RAT – à date de rédaction du préavis, le rapport des comptes 2025 n'est pas disponible. La prochaine AG est prévue le 1er avril 2026
- SDIS – à date de rédaction du préavis, le rapport des comptes 2025 n'est pas disponible. La prochaine AG est prévue le 29.04.2025
- PNR – Police Nyon Région – à date de rédaction du préavis, le rapport des comptes 2025 n'est pas disponible. La prochaine AG est prévue le 25.03.2026
- ARAS – à date de rédaction du préavis, le rapport des comptes 2025 n'est pas disponible. La prochaine AG est prévue le 12 juin 2025
- ORPC – Office régional de la protection civile – les comptes 2025 sont annexés au présent document

Les comptes 2025 de la Déchetterie intercommunale en Messerin est intégré au chiffre 452 du présent préavis.

Tableaux et graphiques

| Compte | Préavis | Crédit accordé | Intitulé | Solde au 1.1 | Dépenses | Recettes | Amort. budg. | Amort. suppl. | Dont Prél. Réserve | Solde au 31.12 |
|---------------------------------|----------------|----------------|--|---------------|--------------|-----------|--------------|---------------|--------------------|----------------|
| 9123.100 | | | Terrains et bât. du patrimoine financier | 1.00 | | | | | | 1.00 |
| 9123.105 | 39/87 | 6 773 000 | Acquisition parcelle La Barcarolle | 4 770 000.00 | | | | | | 4 770 000.00 |
| 9123.110 | 52/23 | 80 000 | Optimisation vestiaire FC-Prangins | 0.00 | 14 029.10 | | | | | 14 029.10 |
| 9123.120 | 79/89 | 3 525 000 | Immeuble locatif 12 appart. | 3 550 000.00 | | | | | | 3 550 000.00 |
| 9123.165 | 51/09 | 2 800 000 | Transformation Auberge communale | 200 000.00 | | | 100 000.00 | | | 100 000.00 |
| 9123.180 | 20/12 | 270 000 | Assainissement bât. Abériaux | 65 000.00 | | | 13 500.00 | | | 51 500.00 |
| 9123.200 | 61/88 | | Port des Abériaux | 2 323 793.68 | | | 82 360.00 | 83 298.63 | | 2 158 135.05 |
| Sous-total patrimoine financier | | | | 10 908 794.68 | 14 029.10 | 0.00 | 195 860.00 | 83 298.63 | 0.00 | 10 643 665.15 |
| 9141.100 | 49/20, 21/22 | 644 700 | Reconstr. Pont Redoute avec Ville de Nyon | 604 525.90 | | | 21 520.00 | | | 583 005.90 |
| 9141.101 | 29/18 | 344 000 | Trav. enrochement berges Promenthouse | 20 375.88 | | | 2 523.00 | | | 17 852.88 |
| 9141.105 | 23/18 | 2 030 000 | Assainissement bruit + Route Etraz | 1 382 485.54 | | | 51 112.00 | | | 1 331 373.54 |
| 9141.120 | 63/21 | 458 000 | Etude passerelle Nyon Prangins | 888.55 | | | | | | 888.55 |
| 9141.125 | 68/21 | 1 900 000 | Collecteur EC secteur Abériaux | 1 080 464.00 | | | 37 260.00 | 711 200.34 | | 332 003.66 |
| 9141.265 | 21/12 | 865 000 | Giratoire Les Murettes | 115 080.65 | | | 8 340.00 | | | 106 740.65 |
| 9141.270 | 50/14 | 2 242 000 | Déchèterie intercommunale | 747 542.36 | | | 46 191.00 | | | 701 351.36 |
| 9141.272 | 76/15 | 285 000 | Equip. Déchèterie intercommunale | 67 089.57 | | | 18 630.00 | | | 48 459.57 |
| 9141.275 | 53/14 | 165 000 | Démolition pav.scol. et zone verdure | 39 457.20 | | | 16 500.00 | | | 22 957.20 |
| 9141.280 | 52/14 | 385 000 | Eq.sportifs scol. et ext. parking | 270 894.10 | | | 12 834.00 | | | 258 060.10 |
| 9141.285 | 45/13 | 420 000 | Espace public à côté Auberge | 306 553.21 | | | 14 000.00 | | | 292 553.21 |
| 9141.295 | 73/15 | 617 000 | Aménagement trottoir Bossière | 192 770.20 | | | 10 234.00 | | | 182 536.20 |
| 9141.300 | 14/22 | 121 000 | Racc.EU STEP ASSE | 83 618.14 | | | 24 200.00 | | | 59 418.14 |
| 9141.310 | 28/22 | 133 600 | Déchèterie : pose longrine et rail guidage | 57 986.76 | | | 10 595.00 | | | 47 391.76 |
| 9141.320 | 38/23 | 4 240 000 | Travaux requalification Rte du Lac | 54 434.11 | 31 060.29 | | | | | 85 494.40 |
| 9141.325 | 39/23 | 2 960 000 | Canalisations EU Vers STAP Nyon-Rive | 15 727.02 | 3 990.01 | | | | | 19 717.03 |
| 9141.330 | 43/23 | 370 000 | Réfection trottoir + rempl. Éclairage Curson | 375 120.95 | | | 12 300.00 | | | 362 820.95 |
| 9141.335 | 54/23 | 136 160 | Renaturation Promenthouse | 5 642.07 | 31 443.49 | 18 474.71 | | | | 18 610.85 |
| 9141.340 | 56/24 | 82 000 | Aménagement zone 30 | 0.00 | 37 939.35 | | | | | 37 939.35 |
| 9143.105 | 55/20 | 435 000 | Etude constr. Crèche et rest. Scolaire | 449 135.49 | | | 49 900.00 | | | 399 235.49 |
| 9143.110 | 29/22 | 4 180 000 | Construction crèche et cantine scolaire | 2 520 924.04 | 1 774 552.15 | | | | | 4 295 476.19 |
| 9143.175 | 06, 26/07, 44 | 1 731 300 | Bâtiment voirie + parking | 122 900.00 | | | 57 710.00 | | | 65 190.00 |
| 9143.195 | 29/13 | 2 965 000 | Rénovation collège La Combe | 1 670 283.45 | | | 98 833.00 | | | 1 571 450.45 |
| 9143.200 | 38/13 | 9 250 000 | Construction école/UAPE | 5 327 501.12 | | | 308 334.00 | | | 5 019 167.12 |
| 9143.215 | 77/25 | 150 000 | Etude assainissement collège Combe | 0.00 | 1 945.80 | | | | | 1 945.80 |
| 9143.220 | 78/15 | 4 230 000 | Cantine scolaire et 3 classes | 2 742 152.35 | | | 141 000.00 | | | 2 601 152.35 |
| 9143.225 | 79/15 | 1 860 000 | Transf. Ancienne administration & PPLS | 1 180 806.22 | | | 62 000.00 | | | 1 118 806.22 |
| 9146.100 | 47/20 | 44 500 | Acquisition 3 applications informatiques | 15 425.20 | | | 8 900.00 | | | 6 525.20 |
| 9146.110 | 51/20 et 44/23 | 343 586 | Remplacement logiciel | 274 869.61 | | | 68 717.00 | | | 206 152.61 |
| 9146.115 | 45/23 | 259 850 | Ecrans affichage numérique établ. Primaire | 236 934.05 | | | 28 500.00 | | | 208 434.05 |
| 9146.120 | 58/20 | 185 000 | Remplacement balayeuse | 128 160.20 | | | 18 221.00 | | | 109 939.20 |
| 9146.130 | 28/18 | 225 000 | Achat véhicule voirie | 62 740.00 | | | 15 600.00 | | | 47 140.00 |
| 9146.135 | 12/22 | 50 400 | Véhicule transport et entretien | 43 200.00 | | | 7 200.00 | | | 36 000.00 |
| 9149.100 | 33/08 | 150 000 | Révision PGA et RCCAT | 65 041.42 | | | 15 000.00 | | | 50 041.42 |

| Compte | Préavis | Crédit accordé | Intitulé | Solde au 1.1 | Dépenses | Recettes | Amort. budg. | Amort. suppl. | Dont Prél. Réserve | Solde au 31.12 |
|-------------------------------------|---------|----------------|---|---------------|--------------|-----------|--------------|---------------|--------------------|----------------|
| 9149.110 | 52/20 | 78 000 | Rempl. Ciblerie électronique stand de tir | 61 307.90 | | | 3 900.00 | | | 57 407.90 |
| 9149.120 | 09/22 | 180 000 | Révision PGA territoire Prangins | 139 192.65 | 29 152.50 | | | | | 168 345.15 |
| 9149.130 | 40/23 | 94 000 | Etude terrain foot synthétique Abériaux | 93 464.80 | | | 9 400.00 | | | 84 064.80 |
| 9149.135 | 49/23 | 34 000 | Bornes recharge véhicules électriques | 8 192.85 | | | 8 192.85 | | | 0.00 |
| 9149.145 | 55/23 | 56 000 | Amén. Jardin-forêt didactique Morettes | 23 571.43 | 28 867.32 | 14 104.52 | | | | 38 334.23 |
| 9153.100 | | | Actions Cie Nyon-St-Cergue | 1.00 | | | | | | 1.00 |
| 9153.110 | | | Actions Sté électr. Intercomm. La Côte | 1.00 | | | | | | 1.00 |
| 9153.115 | | | Actions SAPAN Nyon | 1.00 | | | | | | 1.00 |
| 9153.120 | 28/13 | | Capital-actions SADEC | 1.00 | | | | | | 1.00 |
| 9153.131 | | | Part Logacop | 1.00 | | | | | | 1.00 |
| 9153.145 | | | Actions CGN SA Lausanne | 1.00 | | | | | | 1.00 |
| 9153.150 | | | Parts sté coopérative Marchaîruz | 1.00 | | | | | | 1.00 |
| 9153.155 | | | Action Musée romand agriculture | 1.00 | | | | | | 1.00 |
| 9153.170 | | | Parts sociales Coop Plantaz | 1.00 | | | | | | 1.00 |
| 9170.100 | 29/08 | 65 000 | Révision PQ Les Morettes | 6 141.08 | | | 6 141.08 | | | 0.00 |
| 9170.130 | 36/13 | 150 000 | Révision PPA Centre du Village | 72 434.55 | | | 15 000.00 | | | 57 434.55 |
| 9170.140 | 21/17 | 50 000 | Cheminement historique Prangins-Lignière | 25 472.05 | | | 5 000.00 | | | 20 472.05 |
| 9170.150 | 35/19 | 124 000 | Revalorisation paysagère RC1 | 108 871.45 | | | 12 400.00 | | | 96 471.45 |
| 9170.160 | 36/19 | 93 000 | Etude qualitative révision PGA | 72 126.33 | | | 9 300.00 | | | 62 826.33 |
| 9170.170 | 37/19 | 185 000 | Concours architecture constr. Crèche | 159 700.55 | | | 20 000.00 | | | 139 700.55 |
| 9170.185 | 48/23 | 50 000 | Etude requalif. Rte du Lac RC1 hors loc. | 3 496.35 | 8 142.45 | | | | | 11 638.80 |
| 9170.190 | 64/24 | 45 000 | Etude globale aménagement site des Abériaux | 0.00 | 50 504.05 | | | | | 50 504.05 |
| Sous-total patrimoine administratif | | | | 21 034 710.35 | 1 997 597.41 | 32 579.23 | 1 255 487.93 | 711 200.34 | 0.00 | 21 033 040.26 |
| Total général | | | | 31 943 505.03 | 2 011 626.51 | 32 579.23 | 1 451 347.93 | 794 498.97 | 0.00 | 31 676 705.41 |

| |
|-----------------------------------|
| Tableau des emprunts à long terme |
|-----------------------------------|

| | | Souscription | Échéance | Dernier Taux en % | Solde au 01.01 | Augmentation | Remboursement | Solde au 31.12 |
|------------------------------------|-------------|--------------|------------|----------------------|----------------|--------------|---------------|----------------|
| Postfinance | PF.004166 | 20.08.2015 | 20.08.2024 | 0.5000% | 2 000 000.00 | | 2 000 000.00 | 0.00 |
| Postfinance | PF.004781 | 12.08.2016 | 12.08.2025 | 0.3500% | 3 000 000.00 | | | 3 000 000.00 |
| Postfinance | PF.004782 | 12.08.2016 | 12.08.2026 | 0.3500% | 2 000 000.00 | | | 2 000 000.00 |
| Banque Cantonale Vaudoise | 5203.04.44 | 01.12.2017 | 01.12.2026 | 0.7000% | 2 000 000.00 | | | 2 000 000.00 |
| Banque Cantonale Vaudoise | 5249.76.06 | 10.06.2020 | 10.06.2025 | 0.1000% | 2 000 000.00 | | | 2 000 000.00 |
| Banque Cantonale Vaudoise | 5540.96.48 | 01.02.2022 | 31.01.2025 | 0.1000% | 2 000 000.00 | | | 2 000 000.00 |
| Banque Cantonale Vaudoise | 5554.59.24 | 12.08.2022 | 12.08.2027 | 1.2500% | 2 000 000.00 | | | 2 000 000.00 |
| Banque Cantonale Vaudoise | 5560.30.26 | 30.08.2022 | 30.08.2028 | 1.5800% | 2 000 000.00 | | | 2 000 000.00 |
| Banque Cantonale Vaudoise | 5630.1372 | 01.02.2024 | 01.02.2029 | 1.5900% | | 3 000 000.00 | | 3 000 000.00 |
| Banque Cantonale Vaudoise | 5648.84.58 | 19.08.2024 | 19.08.2029 | 1.1900% | | 5 000 000.00 | | 5 000 000.00 |
| Suva | 40003144 | 25.10.2019 | 25.10.2024 | 0.0700% | 2 000 000.00 | | 2 000 000.00 | 0.00 |
| Suva | 40004005 | 21.08.2023 | 21.08.2030 | 2.1400% | 3 000 000.00 | | | 3 000 000.00 |
| Fond. Supplétive LPP | 101090 | 01.02.2021 | 01.02.2024 | -0.0500% | 1 500 000.00 | | 1 500 000.00 | 0.00 |
| Fond. Supplétive LPP | 101369 | 27.10.2021 | 25.10.2024 | -0.0900% | 2 000 000.00 | | 2 000 000.00 | 0.00 |
| VZ Depotbank AG | | 14.05.2021 | 14.05.2031 | 0.2800% | 2 000 000.00 | | | 2 000 000.00 |
| Hypothekarbank Lenzburg | 550.381.503 | 30.10.2023 | 30.10.2028 | 1.9300% | 3 000 000.00 | | | 3 000 000.00 |
| Caissee intercommunale de Pensions | 301514.1 | 31.10.2023 | 31.10.2028 | 1.8100% | 2 000 000.00 | | | 2 000 000.00 |
| | | | | | 32 500 000.00 | 8 000 000.00 | 7 500 000.00 | 33 000 000.00 |

Répartition des intérêts passifs 2025

| No compte | Libellé | Bilan au 01.01 | % | I.P. | Compte |
|-----------|---|----------------------|---------------|-------------------|----------|
| 9123.120 | Immeuble locatif Très-le-Châtel | 3 550 000.00 | | 35 485.80 | 354.3221 |
| 9123.200 | Port des Abériaux | 2 323 793.68 | | 23 228.64 | 470.3221 |
| 9123.105 | Acquisition parcelle La Barcarolle | 4 770 000.00 | 18.30 | 60 639.20 | 310.3221 |
| 9123.165 | Transformation Auberge | 200 000.00 | 0.77 | 2 542.52 | 350.3221 |
| 9123.180 | Assainissement Bât. Abériaux | 65 000.00 | 0.25 | 826.32 | 350.3221 |
| 9141.100 | Reconstruction Pont Redoute | 604 525.90 | 2.32 | 7 685.11 | 430.3221 |
| 9141.101 | Trav. Enrochement berges Promenthouse | 20 375.88 | 0.08 | 259.03 | 471.3221 |
| 9141.105 | Assainissement bruit + Route Etraz | 1 382 485.54 | 5.30 | 17 575.01 | 430.3221 |
| 9141.120 | Etude Passerelle Nyon Prangins | 888.55 | 0.00 | 11.30 | 430.3221 |
| 9141.125 | Collecteur EC Secteur Abériaux | 1 080 464.00 | 4.15 | 13 735.53 | 461.3221 |
| 9141.265 | Giratoire Les Mûrettes | 115 080.65 | 0.44 | 1 462.98 | 430.3221 |
| 9141.270 | Déchèterie intercommunale | 747 542.36 | 2.87 | 9 503.22 | 452.3221 |
| 9141.272 | Equipement déchèterie | 67 089.57 | 0.26 | 852.88 | 452.3221 |
| 9141.275 | Démolition pavillon scolaire et zone de verdure | 39 457.20 | 0.15 | 501.60 | 440.3221 |
| 9141.280 | Equip. sportifs scolaire et extension Parking | 270 894.10 | 1.04 | 3 443.77 | 440.3221 |
| 9141.285 | Espace public à côté auberge | 306 553.21 | 1.18 | 3 897.09 | 440.3221 |
| 9141.295 | Aménagement trottoir Bossière | 192 770.20 | 0.74 | 2 450.61 | 430.3221 |
| 9141.300 | Racc. EU STEP ASSE | 83 618.14 | 0.32 | 1 063.01 | 461.3221 |
| 9141.310 | Déchèterie : pose longrine et rail guidage | 57 986.76 | 0.22 | 737.16 | 452.3221 |
| 9141.320 | Travaux requalification Rte du Lac | 54 434.11 | 0.21 | 692.00 | 430.3221 |
| 9141.325 | Canalisations EU vers STAP Nyon-Rive | 15 727.02 | 0.06 | 199.93 | 462.3221 |
| 9141.330 | Réfection trottoir + rempl. Eclairage Curson | 375 120.95 | 1.44 | 4 788.77 | 430.3221 |
| 9143.105 | Etude constr. Crèche et rest.scolaire | 449 135.49 | 1.72 | 5 709.69 | 352.3221 |
| 9143.110 | Construction crèche et cantine scolaire | 2 520 924.04 | 9.67 | 32 047.55 | 352.3221 |
| 9143.175 | Bâtiment voirie et parking | 122 900.00 | 0.47 | 1 562.38 | 351.3221 |
| 9143.195 | Rénovation Collège La Combe | 1 670 283.45 | 6.41 | 21 233.68 | 352.3221 |
| 9143.200 | Construction Ecole/UAPE Morettes | 5 327 501.12 | 20.44 | 67 726.50 | 352.3221 |
| 9143.220 | Réalisation cantine + 3 salles de classes | 2 742 152.35 | 10.52 | 34 859.94 | 352.3221 |
| 9143.225 | Transformation anc. Administration, PPLS, bibl. | 1 180 806.22 | 4.53 | 15 011.14 | 352.3221 |
| 9146.100 | Acquisition 3 applications informatiques | 15 425.20 | 0.06 | 196.09 | 190.3221 |
| 9146.110 | Remplacement logiciel | 274 869.61 | 1.05 | 3 494.31 | 190.3221 |
| 9146.115 | Ecrans affichage numérique ét. Primaire | 236 934.05 | 0.91 | 3 012.05 | 352.3221 |
| 9146.120 | Remplacement balayeuse | 128 160.25 | 0.49 | 1 629.25 | 430.3221 |
| 9146.130 | Achat véhicule voirie | 62 740.00 | 0.24 | 797.59 | 430.3221 |
| 9146.135 | Véhicule transport et entretien | 43 200.00 | 0.17 | 549.19 | 430.3221 |
| 9149.100 | Révision PGA et RCCAT | 65 041.42 | 0.25 | 826.85 | 420.3221 |
| 9149.110 | Rempl. Cible électronique stand de tir | 61 307.90 | 0.24 | 779.38 | 310.3221 |
| 9149.120 | Révision PGA territoire Prangins | 139 192.65 | 0.53 | 1 769.50 | 420.3221 |
| 9149.130 | Etude terrain foot synthétique Abériaux | 93 464.80 | 0.36 | 1 188.18 | 440.3221 |
| 9149.135 | Install. Bornes recharges voitures électriques | 8 192.85 | 0.03 | 104.15 | 140.3221 |
| 9149.145 | Jardin-forêt didactique | 23 571.43 | 0.09 | 299.65 | 140.3221 |
| 9170.100 | Révision PQ Morettes | 6 141.08 | 0.02 | 78.07 | 420.3221 |
| 9170.130 | Révision PPA Centre du Village | 72 434.55 | 0.28 | 920.83 | 420.3221 |
| 9170.140 | Cheminement historique | 25 472.05 | 0.10 | 323.82 | 160.3221 |
| 9170.150 | Revalorisation paysagère et patrimoniale RC1 | 108 871.45 | 0.42 | 1 384.04 | 420.3221 |
| 9170.160 | Etude qualitative révision PGA | 72 126.33 | 0.28 | 916.91 | 420.3221 |
| 9170.170 | Concours architecture constr.crèche | 159 700.55 | 0.61 | 2 030.21 | 352.3221 |
| 9170.185 | Etude requalif. Rte du Lac RC1 | 3 496.35 | 0.01 | 44.45 | 420.3221 |
| | Total hors Immeuble locatif Très-le-Châtel / Port des Abériaux | 26 064 059.33 | 100.00 | 331 342.51 | |
| | Total inclus Immeuble locatif Très-le-Châtel / Port des Abériaux | 31 937 853.01 | 100.00 | 390 056.95 | |

| | | | |
|--|-------------------|------------|---------|
| Montant total à répartir | 390 056.95 | Taux moyen | 0.9996% |
| Part Immeuble Très-le-Châtel | -35 485.80 | Taux moyen | 0.9996% |
| Part Port des Abériaux | -23 228.64 | Taux moyen | 0.9996% |
| Solde à répartir entre les autres postes | 331 342.51 | Taux moyen | 1.2713% |

Récapitulation par imputation :

| | |
|--------------|-------------------|
| 403.81 | 140.3221 |
| 323.82 | 160.3221 |
| 3 690.41 | 190.3221 |
| 61 418.59 | 310.3221 |
| 3 368.84 | 350.3221 |
| 1 562.38 | 351.3221 |
| 181 630.78 | 352.3221 |
| 35 485.80 | 354.3221 |
| 5 940.66 | 420.3221 |
| 37 621.81 | 430.3221 |
| 9 030.66 | 440.3221 |
| 11 093.27 | 452.3221 |
| 14 798.54 | 461.3221 |
| 199.93 | 462.3221 |
| 23 228.64 | 470.3221 |
| 259.03 | 471.3221 |
| Total | 390 056.95 |

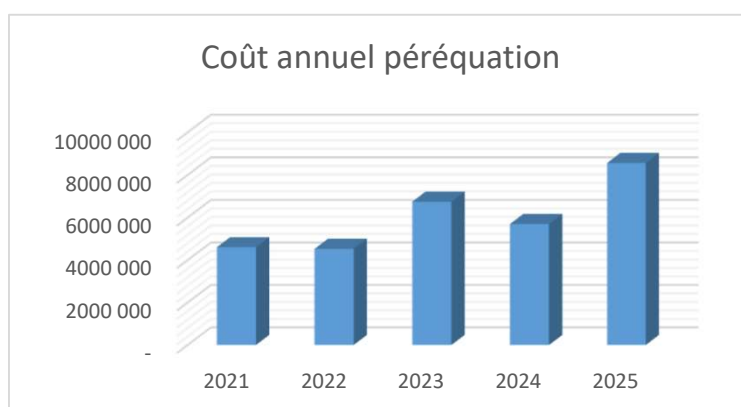
IMMEUBLES

Comptabilité analytique

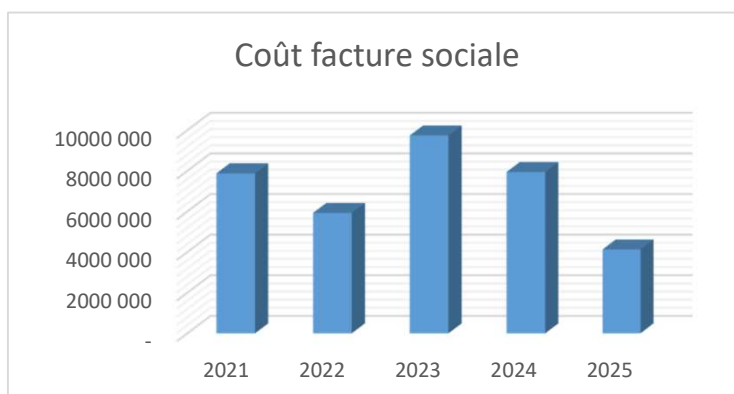
| | Charges | Revenus | Résultats | Amortissements | Intérêts | Résultats |
|---------------------------------|------------------|----------------|-------------------|----------------|----------------|-------------------|
| Bâtiments locatifs | | | | | | |
| Vieux Pressoir | 29 068 | 1 770 | -27 298 | | | -27 298 |
| Villa du port | 4 809 | 4 500 | -309 | | | -309 |
| Bâtiment des Abériaux | 39 791 | 35 438 | -4 353 | 13 500 | 826 | -18 680 |
| Four communal | 8 388 | 50 778 | 42 391 | | | 42 391 |
| Auberge communale | 32 769 | 95 356 | 62 587 | 100 000 | 2 543 | -39 956 |
| Buvette de Promenthoux | 43 942 | 52 799 | 8 857 | | | 8 857 |
| Bâtiment du port | 2 972 | 7 309 | 4 337 | | | 4 337 |
| | 161 739 | 247 950 | 86 211 | 113 500 | 3 369 | -30 658 |
| Bâtiments administratifs | | | | | | |
| Poste d'attente | - | - | - | | | - |
| Maison Fischer | 44 738 | - | -44 738 | | | -44 738 |
| Voirie | 41 693 | | -41 693 | 57 710 | 1 562 | -100 965 |
| Tour d'eau | 8 105 | | -8 105 | | | -8 105 |
| | 94 536 | - | -94 536 | 57 710 | 1 562 | -153 808 |
| Bâtiments scolaires | | | | | | |
| Combe 1 | 481 598 | 10 445 | -471 153 | 127 333 | 24 246 | -622 732 |
| Ecole des Morettes/UAPE | 103 508 | 77 653 | -25 855 | 308 334 | 67 727 | -401 916 |
| Combe 2 | 170 600 | 10 200 | -160 400 | 141 000 | 34 860 | -336 259 |
| Combe 3 | 49 532 | | -49 532 | 62 000 | 15 011 | -126 543 |
| Crèche/UAPE | 18 827 | 97 500 | 78 673 | 69 900 | 39 787 | -31 015 |
| | 824 065 | 195 798 | -628 267 | 708 567 | 181 631 | -1 518 465 |
| Temple | | | | | | |
| Temple | 33 061 | 500 | -32 561 | - | | -32 561 |
| | 33 061 | 500 | -32 561 | - | - | -32 561 |
| Bâtiment subventionné | | | | | | |
| Immeuble Très-le-Châtel | 69 590 | 187 056 | 117 466 | | 35 486 | 81 980 |
| | 69 590 | 187 056 | 117 466 | - | 35 486 | 81 980 |
| Bâtiments mixtes | | | | | | |
| Administration communale | 258 972 | 72 831 | -186 141 | | | -186 141 |
| Centre communal des Morettes | 310 833 | 27 030 | -283 803 | | | -283 803 |
| | 569 804 | 99 861 | -469 944 | - | - | -469 944 |
| | 1 752 795 | 731 165 | -1 021 630 | 879 777 | 222 048 | -2 123 455 |
| Excédent de charges : | | | | | | |
| - Global annuel | | | | | | -2 123 455 |
| - Global mensuel | | | | | | -176 955 |
| - Par habitant annuel | | | | | | -500 |
| - Par habitant mensuel | | | | | | -41.71 |

COÛT PEREQUATION - COHESION SOCIALE - REFORME POLICIERE

| Coût annuel péréquation | | 2021 | 2022 | 2023 | 2024 | 2025 |
|-------------------------|---------------------------------------|------------------|------------------|------------------|------------------|------------------|
| 220.3520 | Péréquation, versement | 6 734 764 | 5 984 908 | 6 843 036 | 7 624 012 | 8 993 713 |
| 220.3521 | Péréquation décompte année précédente | - | - | 1 305 185 | - | - |
| 220.4520 | Péréquation, retour | -1 375 900 | -1 364 400 | -1 398 600 | -1 535 700 | - |
| 220.4521 | Péréquation retour année précédente | -748 299 | -87 354 | - | -387 280 | -427 305 |
| | | <u>4 610 565</u> | <u>4 533 154</u> | <u>6 749 621</u> | <u>5 701 032</u> | <u>8 566 408</u> |

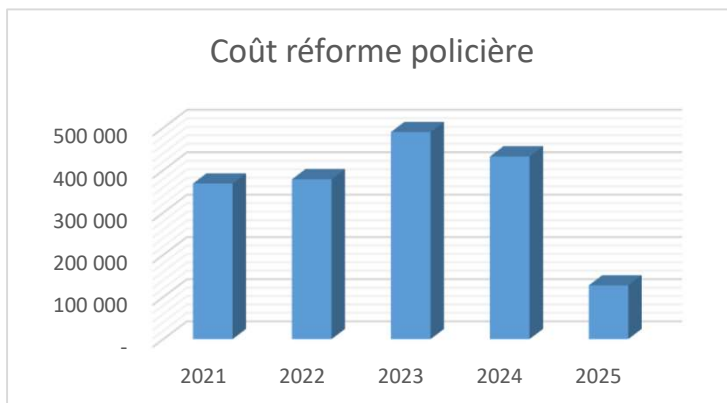


| Coût annuel cohésion sociale | | 2021 | 2022 | 2023 | 2024 | 2025 |
|------------------------------|---|------------------|------------------|------------------|------------------|------------------|
| 720.3515 | Facture sociale | 9 627 692 | 7 443 263 | 8 335 519 | 9 236 799 | 4 131 088 |
| 720.3516 | Facture sociale, solde année précédente | - | - | 1 406 175 | - | - |
| 720.3519 | Facture sociale, reprise avance année préc. | - | - | - | - | 1 531 400 |
| 720.4515 | Facture sociale, solde année précédente | -1 750 678 | -1 513 522 | - | -1 292 944 | -1 531 514.30 |
| | | <u>7 877 014</u> | <u>5 929 741</u> | <u>9 741 694</u> | <u>7 943 855</u> | <u>4 130 974</u> |



Coût annuel réforme policière

| | 2021 | 2022 | 2023 | 2024 | 2025 |
|---|----------------|----------------|----------------|----------------|----------------|
| 610.3511 Réforme policière cantonale | 440 477 | 404 080 | 435 034 | 482 568 | 127 622 |
| 610.3512 Réforme policière année précédente | | | 55 027 | | |
| 610.3519 Réforme policière reprise avance année préc. | | | | | 69 100 |
| 610.4511 Réforme policière, retour année précédente | -71 827 | -25 412 | - | -50 118 | -69 123 |
| | <u>368 650</u> | <u>378 668</u> | <u>490 061</u> | <u>432 450</u> | <u>127 599</u> |



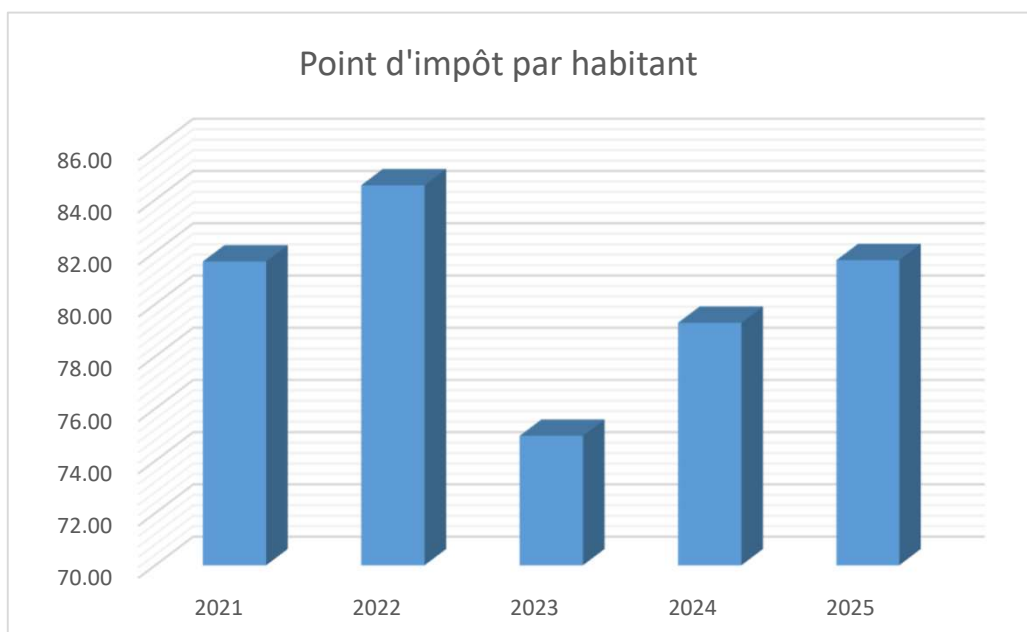
IMPOTS

Variation des impôts

| | 2024 | | 2025 | |
|--------------------------|----------------------|----------------|----------------------|----------------|
| Total des impôts | 23 429 242.59 | 60.64% | 24 637 790.77 | 66.91% |
| Autres revenus | 15 210 037.01 | 39.36% | 12 185 772.95 | 33.09% |
| Total des revenus | 38 639 279.60 | 100.00% | 36 823 563.72 | 100.00% |

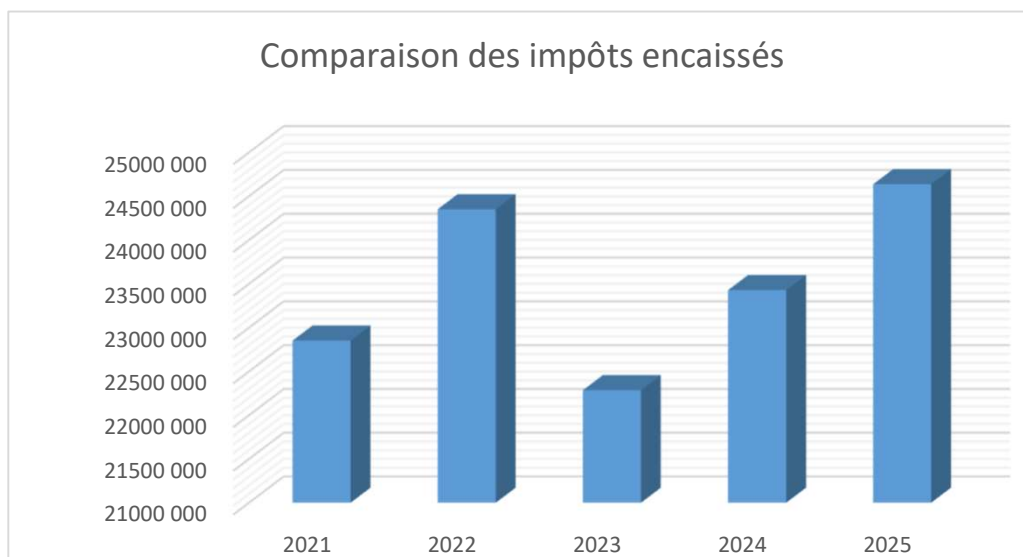
Rendement communal du point d'impôt

| | 2021 | 2022 | 2023 | 2024 | 2025 |
|-------------------------------------|-------------------|-------------------|-------------------|-------------------|-------------------|
| Total des impôts | 22 769 869 | 22 286 444 | 22 286 444 | 23 429 243 | 24 637 791 |
| <u>Impôts pris en considération</u> | | | | | |
| Impôt sur le revenu | 12 268 797 | 12 049 652 | 11 261 084 | 10 383 717 | 11 465 626 |
| Impôt sur prestations capital | 290 167 | 316 446 | 207 658 | 293 992 | 453 825 |
| Impôt sur la fortune | 3 412 446 | 3 684 943 | 4 951 717 | 3 740 296 | 4 621 116 |
| Impôt sur le bénéfice | 1 853 545 | 3 233 735 | 729 818 | 3 561 048 | 1 417 806 |
| Impôt sur le capital | 22 437 | 25 940 | 24 992 | 42 136 | 453 825 |
| Impôt spécial des étrangers | 273 223 | 233 253 | 300 477 | 362 654 | 292 899 |
| Impôt à la source | 35 938 | 351 424 | 118 237 | 233 989 | 336 021 |
| Impôt compl. Immeuble PM | 72 189 | 3 441 | 67 142 | 45 997 | 21 659 |
| | 18 228 742 | 19 898 834 | 17 661 126 | 18 663 828 | 19 062 777 |
| Taux d'imposition | 55 | 55 | 55 | 55 | 55 |
| Population | 4060 | 4279 | 4284 | 4280 | 4243 |
| Point d'impôt | 331 432 | 361 797 | 321 111 | 339 342 | 346 596 |
| Point d'impôt par habitant | 81.63 | 84.55 | 74.96 | 79.29 | 81.69 |

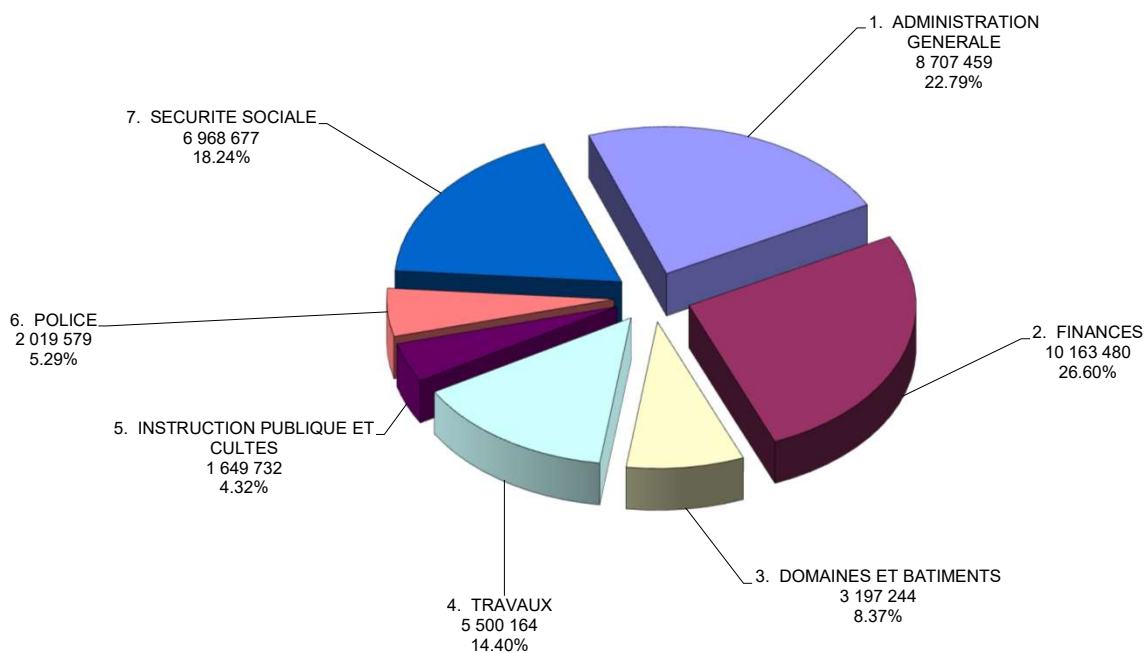


Comparaison des impôts encaissés

| Désignation | 2021 | 2022 | 2023 | 2024 | 2025 |
|-------------------------------|-------------------|-------------------|-------------------|-------------------|-------------------|
| Impôt sur le revenu (PP) | 12 268 797 | 12 049 652 | 11 261 084 | 10 383 717 | 11 465 626 |
| Impôt sur prestations capital | 290 167 | 316 446 | 207 658 | 293 992 | 453 825 |
| Impôt sur la fortune (PP) | 3 412 446 | 3 684 943 | 4 951 717 | 3 740 296 | 4 621 116 |
| Impôt à la source | 35 398 | 351 424 | 118 237 | 233 999 | 336 021 |
| Impôt spécial étrangers | 273 223 | 233 253 | 300 477 | 362 654 | 292 899 |
| Impôt sur le bénéfice (PM) | 1 853 545 | 3 233 735 | 729 818 | 3 561 048 | 1 417 806 |
| Impôt sur le capital (PM) | 22 437 | 25 940 | 24 992 | 42 136 | 290 603 |
| Impôt compl. Sur immeubles | 72 189 | 3 441 | 67 142 | 45 997 | 21 659 |
| Compensation RFFA | 212 478 | 41 113 | 206 042 | 214 984 | 159 050 |
| Impôt foncier | 1 674 768 | 1 717 542 | 1 726 544 | 1 796 701 | 1 820 475 |
| Droits de mutations | 745 850 | 1 205 454 | 815 457 | 513 723 | 1 517 528 |
| Successions et donations | 119 069 | 10 831 | 159 643 | 50 119 | 42 597 |
| Impôt sur les chiens | 18 645 | 20 395 | 21 865 | 22 600 | 21 545 |
| Impôts récupérés après défal. | 91 666 | 14 979 | - | 17 758 | 7 179 |
| Patentes | 460 | 523 | 500 | 500 | 13 |
| Impôt sur les frontaliers | 1 315 567 | 1 061 787 | 1 249 118 | 1 404 229 | 1 341 153 |
| Gains immobiliers | 445 665 | 380 637 | 446 150 | 744 790 | 828 695 |
| | 22 852 369 | 24 352 096 | 22 286 444 | 23 429 243 | 24 637 791 |

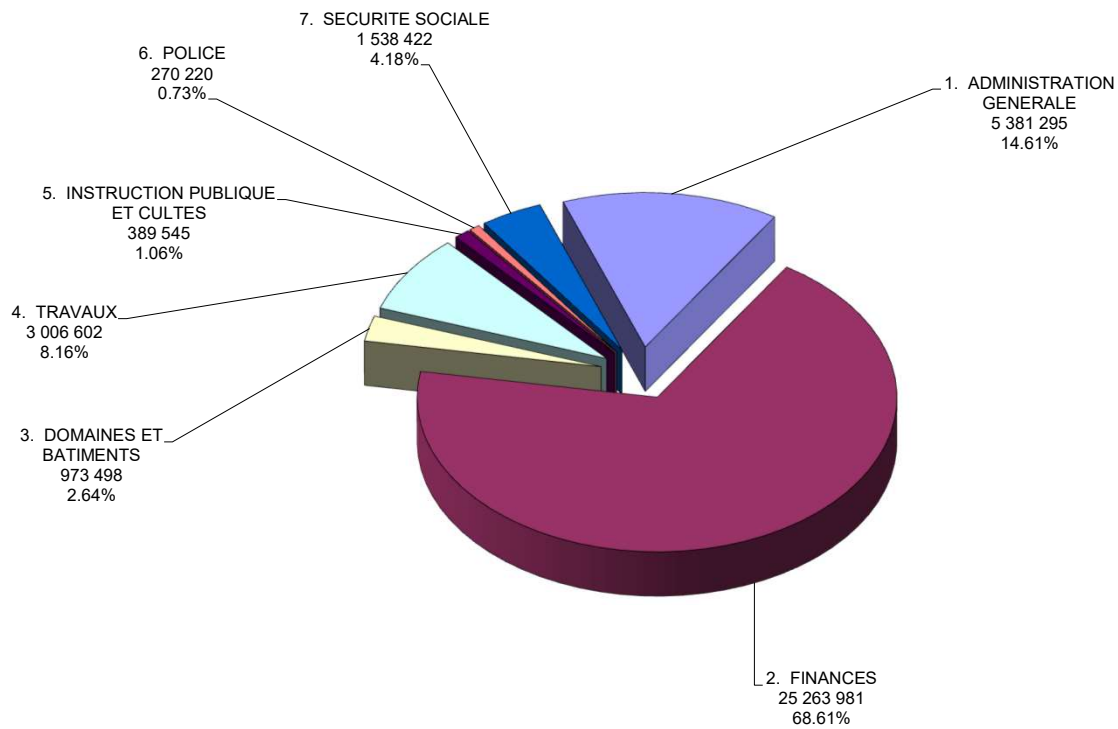


Graphique des centres de charges Comptes 2025



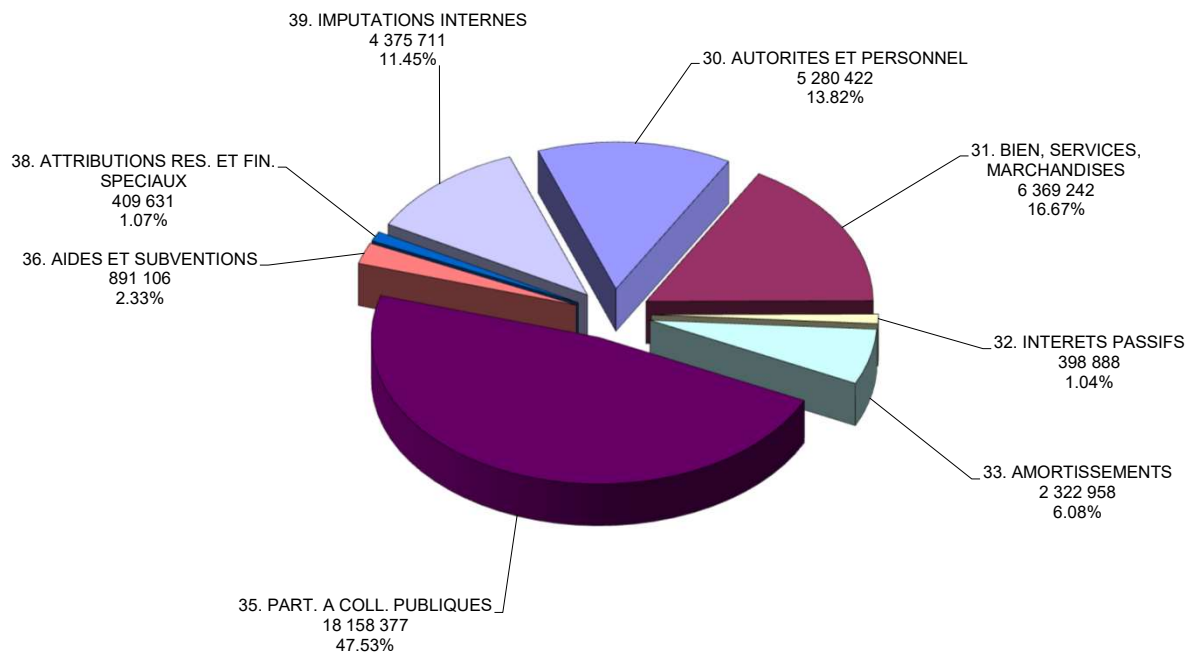
| | Charges |
|-----------------------------------|-------------------|
| 1. ADMINISTRATION GENERALE | 8 707 459 |
| 2. FINANCES | 10 163 480 |
| 3. DOMAINES ET BATIMENTS | 3 197 244 |
| 4. TRAVAUX | 5 500 164 |
| 5. INSTRUCTION PUBLIQUE ET CULTES | 1 649 732 |
| 6. POLICE | 2 019 579 |
| 7. SECURITE SOCIALE | 6 968 677 |
| | 38 206 336 |

Graphique des centres de revenus Comptes 2025



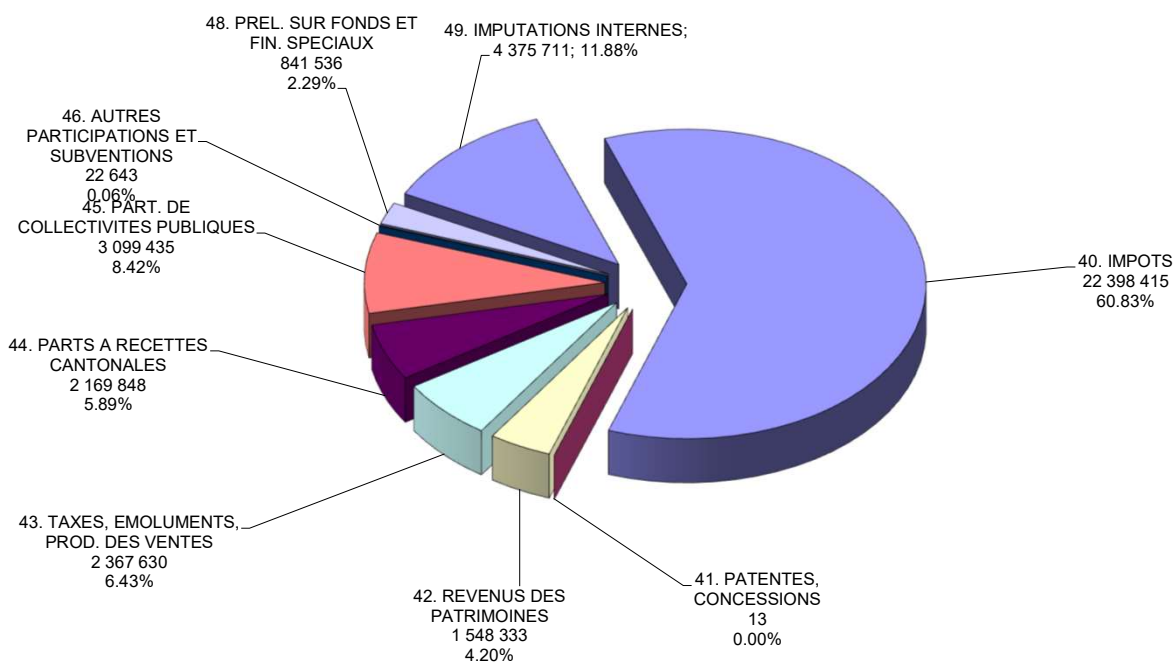
| | Produits |
|-----------------------------------|-------------------|
| 1. ADMINISTRATION GENERALE | 5 381 295 |
| 2. FINANCES | 25 263 981 |
| 3. DOMAINES ET BATIMENTS | 973 498 |
| 4. TRAVAUX | 3 006 602 |
| 5. INSTRUCTION PUBLIQUE ET CULTES | 389 545 |
| 6. POLICE | 270 220 |
| 7. SECURITE SOCIALE | 1 538 422 |
| | 36 823 564 |

Graphique des charges par natures Comptes 2025



| | Charges |
|--|------------|
| 30. AUTORITES ET PERSONNEL | 5 280 422 |
| 31. BIEN, SERVICES, MARCHANDISES | 6 369 242 |
| 32. INTERETS PASSIFS | 398 888 |
| 33. AMORTISSEMENTS | 2 322 958 |
| 35. PART. A COLL. PUBLIQUES | 18 158 377 |
| 36. AIDES ET SUBVENTIONS | 891 106 |
| 38. ATTRIBUTIONS RES. ET FIN. SPECIAUX | 409 631 |
| 39. IMPUTATIONS INTERNES | 4 375 711 |
| | 38 206 336 |

Graphique des revenus par natures Comptes 2025



| | Produits |
|--|-------------------|
| 40. IMPOTS | 22 398 415 |
| 41. PATENTES, CONCESSIONS | 13 |
| 42. REVENUS DES PATRIMOINES | 1 548 333 |
| 43. TAXES, EMOLUMENTS, PROD. DES VENTES | 2 367 630 |
| 44. PARTS A RECETTES CANTONALES | 2 169 848 |
| 45. PART. DE COLLECTIVITES PUBLIQUES | 3 099 435 |
| 46. AUTRES PARTICIPATIONS ET SUBVENTIONS | 22 643 |
| 48. PREL. SUR FONDS ET FIN. SPECIAUX | 841 536 |
| 49. IMPUTATIONS INTERNES | 4 375 711 |
| | 36 823 564 |

| Parcelles | ECA | TABLEAU DES BIENS FONCIERS ET IMMOBILIERS | | | | | | | SURFACE M2 | Valeur fiscale | Valeur réelle | Valeur Vénale (mars 2011) | Valeur ECA |
|-----------|-----|---|-----------|--------------|-------|----------|---------|---------|------------|----------------|---------------|---------------------------|------------|
| | | Emplacement | Pré-champ | Place Jardin | Forêt | Bâtiment | Couvert | Route | | | | | |
| 33 | | Emissières | X | | | | | 6 197 | 6 000 | | | | |
| 37 | | Grand Bois | X | | | | | 168 617 | 125 000 | | | | |
| 38 | | Grand Bois | X | | X | | | 109 829 | 30 000 | | | | |
| 45 | | Folliouse | | X | X | | | 9 147 | 2 000 | | | | |
| 51 | | Collonge | | | X | | | 21 165 | 5 000 | | | | |
| 56 | | Bénex-Dessus | | X | | X | | 70 | - | 34 000 | 24 000 | | |
| 400 | | Fontaine / local | | | | | | | | | | | 88 334 |
| 66 | | Grand Bois | X | | | X | | 25 838 | 18 000 | | | | |
| 1077 | | Station de couplage SEIC | | | | | | | | | | | SEIC |
| 74 | | A Promenthoux | X | | X | | | 2 316 | - | 115 000 | 100 000 | | |
| 85 | | Les Ecornillières | X | | | | | 2 530 | 2 000 | | | | |
| 100 | | Ch. de la Combe | | | | | X | 706 | - | 50 700 | 25 000 | | |
| 127 | | Sous le Bois | X | | | | | 10 384 | - | 3 025 000 | 2 700 000 | | |
| 132 | | Pélard | | X | | X | | 585 | - | 295 500 | 110 000 | | |
| 459 | | Tour d'eau | | | | | | | | | | | 487 469 |
| 169 | | En Messerin | X | X | | X | X | 10 032 | - | | | | |
| 1773a | | Déchetterie en Messerin | | | | | | | | | | | 1 248 901 |
| 1773b | | Bâtiment souterrain | | | | | | | | | | | |
| 1774 | | Couvert | | | | | | | | | | | 143 976 |
| 173 | | Rue de la Gare | | X | X | | | 1 349 | - | 48 500 | 42 000 | | |
| 202 | | Av. du Général Guiguer | | X | | | X | 413 | - | 95 000 | 66 500 | | |
| 104 | | Fontaine des Alpes | | | | | | | | | | | 156 307 |
| 211 | | La Place | | X | | X | | 2 227 | 150 000 | 6 860 000 | 6 174 000 | | |
| 113 | | Administration communale | | | | | | | | | | | 7 651 135 |
| 215 | | La Place | | X | | X | | 109 | 25 000 | 586 000 | 570 000 | | |
| 51 | | Fournil / Bureau | | | | | | | | | | | 870 912 |
| 216 | | Route de Bénex 2 | | X | | X | | 351 | 570 000 | 1 330 000 | 1 064 000 | | |
| 129 | | Maison Fischer | | | | | | | | | | | 1 481 704 |
| 218 | | Les Fossés | | X | | | | 2 900 | - | 693 500 | 485 000 | | |
| 219 | | Les Fossés | | X | | X | | 1 729 | - | 1 260 000 | 1 008 000 | | |
| 128 | | Temple | | | | | | | | | | | 3 213 168 |
| 220 | | Route de Bénex 1-3 / Rue Gare 2 | | X | | X | | 1 433 | 1 751 010 | 3 892 000 | 3 502 000 | | |
| 45 | | Family Stairs (Ancienne Forge) | | | | | | | | | | | DDP |
| 49a | | Auberge | | | | | | | | | | | 3 343 188 |
| 49b | | Bâtiment souterrain | | | | | | | | | | | |
| 278 | | Rue de la Gare 14 | | X | | X | | 909 | - | 484 000 | 435 000 | | |
| 837d | | Garage souterrain | | | | | | | | | | | |
| 873a | | Local PC souterrain | | | | | | | | | | | SDIS |
| 281 | | Rue de la Gare 13 + 15 | | X | | X | | 9 527 | 74 000 | 20 079 500 | 1 072 000 | | |
| 2 | | Combe 3 - Bibliothpque | | | | | | | | | | | 2 994 600 |
| 873a | | Combe 1 - Collège Combe | | | | | | | | | | | 20 699 297 |
| 873b | | Combe 1 - Souterrain | | | | | | | | | | | |
| 873c | | Combe 1 - Souterrain | | | | | | | | | | | |
| 1785 | | Combe 2 - Cantine scolaire | | | | | | | | | | | 5 072 077 |
| 318 | | Route du Curson No 4 - Parking Morettes | | X | | | | 1 461 | 226 000 | 1 006 000 | 704 000 | | |
| 324 | | Sous les Mouilles | X | | | | | 1 497 | - | 411 000 | 287 000 | | |
| 334 | | Sur la Croix | X | | | X | | 6 620 | - | 1 986 000 | 993 000 | | |
| 1402 | | Carosserie Lauber | | | | | | | | | | | DDP |
| 435 | | Les Abériaux | X | | | X | | 33 968 | 350 000 | 13 878 500 | 12 500 000 | | |
| 719 | | Villa Port | | | | | | | | | | | 510 110 |
| 856 | | Monobloc STEP | | | | | | | | | | | 3 687 264 |

Conclusions

Conclusions

Au vu de ce qui précède, nous vous prions, Monsieur le Président, Mesdames et Messieurs les Conseillers, de bien vouloir prendre la décision suivante :

le Conseil communal de Prangins

vu le préavis municipal No. 96/2026 concernant les comptes 2025,

vu le rapport de la Commission de gestion,

ouï ouï les conclusions du rapport de la Commission de gestion,

attendu que ce dernier a été régulièrement porté à l'ordre du jour,

décide

1/ de donner décharge à la Municipalité de sa gestion financière pour l'année 2025.

2/ d'accepter les comptes de la bourse communale de Prangins pour l'exercice 2025, tels que présentés.

Ainsi adopté en séance de Municipalité du 13 avril 2026 pour être soumis au Conseil communal de Prangins.

AU NOM DE LA MUNICIPALITE

La Syndique



Dominique-Ella Christin



Le Secrétaire



Basile Kaiser



PRÉAVIS No 19 – 2021 - 2026

COMPTES 2025

Monsieur le Président,
Mesdames, Messieurs les Déléguées et Délégués,

Le CODIR adresse une nouvelle fois sa gratitude à toutes celles et ceux, cadres, collaboratrices, collaborateurs et partenaires, pour l'activité déployée tout au long de 2025.

L'année écoulée a permis à toute notre équipe du CEP, sous l'experte conduite du Lt-Col Joël Tobler de démontrer sa solidarité, son efficacité et son identification à la cause de la protection civile du district de Nyon.

Sur le plan financier, grâce une nouvelle fois à l'implication de toutes et tous et au suivi rigoureux du Commandant les résultats de l'exercice écoulé sont très satisfaisants puisque les dépenses sont inférieures au budget, malgré les restrictions et décisions du Canton, en particulier la diminution, avec effet rétroactif, de la participation versée aux astreints.

Le bâtiment de Prangins continue, hélas, à nous réserver des surprises souvent désagréables liées à son vieillissement. Plusieurs points positifs sont à relever, en particulier la mise aux normes et la sécurisation des lieux et l'installation de panneaux photovoltaïques. Le Conseil Intercommunal a été convié à une visite des locaux et a pu constater ainsi de visu les importants travaux effectués.

Le CODIR réitère sa pleine gratitude au Conseil intercommunal pour la confiance qui lui est accordée.

Une fois de plus, la participation facturée aux communes, est inférieure au budget, malgré les aléas mentionnés ci-dessus, soit CHF 21.06 par habitant, alors que le budget prévoyait une participation de CHF 22.58 par habitant.

Les remarques, les explications et autres informations complémentaires figurent comme d'habitude dans les comptes, afin d'en faciliter la lecture et la compréhension. Merci à notre boursier et à sa fidèle collaboratrice.

Considérant ce qui précède, le Comité de Direction vous prie, Monsieur le Président, Mesdames et Messieurs les Déléguées et Délégués, de prendre les décisions suivantes :

Le Conseil intercommunal de l'ORPC District Nyon, dans sa séance du 25 mars 2026 :

- Vu le préavis du Comité de Direction N° 19 - 2021-2026 relatif aux comptes 2025 ;
- Entendu les conclusions du rapport de la commission de gestion et des finances ;
- Considérant que cet objet a été régulièrement porté à l'ordre du jour ;

Décide :

1. D'adopter les comptes 2025 de l'ORPC District Nyon tels que présentés ;
2. D'en donner décharge au boursier ;
3. D'en donner décharge au Comité de Direction.

Ainsi délibéré en séance du Comité de Direction le 25 février 2026 pour être présenté au Conseil intercommunal le 25 mars 2026.

Nous vous présentons, Monsieur le Président, Mesdames et Messieurs les Déléguées et Délégués, nos salutations les meilleures.

Au nom du Comité de Direction

Le Président



Yvan Laurent



La Secrétaire



Alexandra Wainwright



Comptes de Fonctionnement

Année

2025

| Compte | Désignation | Comptes 2025 | | Budget 2025 | | Comptes 2024 | |
|--------|---|---------------------|---------------------|---------------------|---------------------|---------------------|---------------------|
| | | Charges | Revenus | Charges | Revenus | Charges | Revenus |
| 6 | PROTECTION CIVILE | 2'531'423.94 | 2'531'423.94 | 2'759'430.00 | 2'759'430.00 | 2'491'341.71 | 2'491'341.71 |
| | | | | | | | |
| | | | | | | | |
| | TOTALISATION | 2'531'423.94 | 2'531'423.94 | 2'759'430.00 | 2'759'430.00 | 2'491'341.71 | 2'491'341.71 |
| | | | | | | | |
| | | | | | | | |
| | Résultat | | - | | - | | - |
| | | | | | | | |
| | | | | | | | |
| | Le nombre d'habitants estimé pour le budget s'élevait à 108'350, ce qui représentait un coût budgétisé par habitant de Fr. 22.29. | | | | | | |
| | | | | | | | |
| | Le nombre officiel d'habitants au 31.12.2024 pour la répartition des comptes s'élevait à 107'535, ce qui représente un coût effectif par habitant de Fr. 21.06. | | | | | | |
| | | | | | | | |
| | | | | | | | |

| Compte | Désignation | Comptes 2025 | | Budget 2025 | | Comptes 2024 | |
|------------|--|---------------------|---------------------|---------------------|---------------------|---------------------|---------------------|
| | | Charges | Produits | Charges | Produits | Charges | Produits |
| 6 | PROTECTION CIVILE | 2'531'423.94 | 2'531'423.94 | 2'759'430.00 | 2'759'430.00 | 2'491'341.71 | 2'491'341.71 |
| 66 | ORGAN.REGION.PROTECTION CIVILE | 2'531'423.94 | 2'531'423.94 | 2'759'430.00 | 2'759'430.00 | 2'491'341.71 | 2'491'341.71 |
| 660 | AUTORITES | 42'225.40 | - | 59'500.00 | - | 50'362.85 | - |
| 660.300.1 | Indemn.& vacat.autorités | 23'387.50 | | 36'450.00 | | 31'500.00 | |
| | <i>Il y a eu beaucoup moins d'heures de vacances que celles prévues au budget.</i> | | | | | | |
| 660.306.1 | Frais véhicules privés | 837.90 | | 2'550.00 | | 862.85 | |
| | <i>Beaucoup moins de kilomètres parcourus que ceux prévus au budget.</i> | | | | | | |
| 660.306.3 | Frais de représentation | - | | 2'000.00 | | - | |
| 660.306.9 | Indemn.& remb.frais divers | - | | 500.00 | | - | |
| 660.318.5 | Honoraires (Commune boursière) | 18'000.00 | | 18'000.00 | | 18'000.00 | |

| Compte | Désignation | Comptes 2025 | | Budget 2025 | | Comptes 2024 | |
|------------|---|---------------------|------------------|---------------------|-----------------|---------------------|------------------|
| | | Charges | Produits | Charges | Produits | Charges | Produits |
| 661 | ADMINISTRATION | 1'156'791.03 | 26'346.55 | 1'196'350.00 | 1'750.00 | 1'147'749.13 | 25'491.20 |
| 661.301.1 | Traitements du personnel | 843'664.20 | | 849'300.00 | | 829'809.95 | |
| 661.301.2 | Trait.pers.occas.& concierger. | 13'298.00 | | 21'200.00 | | 11'050.00 | |
| | <i>Le travail spécifique prévu au niveau des abris n'a pas été réalisé intégralement.</i> | | | | | | |
| 661.303.0 | Assur.sociales(AVS/AI/AC/APG) | 82'110.10 | | 81'950.00 | | 83'719.15 | |
| | <i>Ce montant dépend de la masse salariale.</i> | | | | | | |
| 661.304.0 | Caisse de pension | 127'955.80 | | 132'350.00 | | 125'199.00 | |
| 661.305.0 | Assur.maladie & accidents | 14'163.10 | | 13'600.00 | | 22'132.65 | |
| | <i>Léger dépassement dû aux adaptations salariales.</i> | | | | | | |
| 661.306.1 | Frais véhicules privés & indemn. tél. | 2'744.20 | | 4'300.00 | | 2'545.70 | |
| 661.309.9 | Autres ch.personnel & autorit. | 4'417.80 | | 6'700.00 | | 4'605.55 | |
| 661.310.1 | Imprimés & fourniture bureau | 6'040.90 | | 10'000.00 | | 6'670.70 | |
| 661.310.2 | Frais abonn.,journaux, etc. | 3'425.55 | | 5'500.00 | | 755.60 | |
| 661.311.10 | Achats mobil.& mach.bureau | 649.65 | | 1'000.00 | | 680.30 | |
| 661.311.11 | Achats matér.informatique | 20'508.00 | | 23'950.00 | | 23'914.25 | |
| 661.315.10 | Entret.mobil.& mach.bureau | 658.76 | | 1'200.00 | | 422.14 | |
| 661.315.11 | Entret.matér.informatique | 9'997.09 | | 11'000.00 | | 10'224.17 | |
| 661.317.0 | Frais réceptions & manifest. | 7'652.84 | | 12'600.00 | | 7'729.85 | |
| | <i>Frais pour le rapport d'activité et les assemblées générales moins importants qu'estimés.</i> | | | | | | |
| 661.318.1 | Frais de ports & postaux | 3'929.30 | | 5'000.00 | | 4'195.25 | |
| 661.318.2 | Frais téléphones | 3'843.53 | | 4'700.00 | | 3'807.92 | |
| 661.318.3 | Frais bancaires | 548.75 | | 400.00 | | 458.05 | |
| | <i>Frais relevés et écritures bancaires sous estimés.</i> | | | | | | |
| 661.318.5 | Honoraires de tiers | 3'684.46 | | 3'300.00 | | 3'335.00 | |
| | <i>Participation à des honoraires d'avocats avec les autres ORPC du canton.</i> | | | | | | |
| 661.318.6 | Primes d'assurances | 7'499.00 | | 8'300.00 | | 6'493.90 | |
| 661.436.10 | Remb.trait.& ch.soc.(Ass.,PG) | | 26'346.55 | | 1'500.00 | | 24'854.25 |
| | <i>Remboursement de l'assurance pour des cas de maladie et de l'AVS pour les APG des cours de protection civile des professionnels.</i> | | | | | | |
| 661.436.20 | Remb.tiers(tél.,entret.,etc) | | - | | - | | 115.10 |
| 661.441.20 | Part à la taxe sur le CO2 | | - | | 250.00 | | 521.85 |
| | <i>Pas eu de participation cette année.</i> | | | | | | |

| Compte | Désignation | Comptes 2025 | | Budget 2025 | | Comptes 2024 | |
|------------|--|-------------------|------------------|-------------------|------------------|-------------------|------------------|
| | | Charges | Produits | Charges | Produits | Charges | Produits |
| 662 | INSTRUCTION | 878'224.01 | 32'968.90 | 980'300.00 | 90'000.00 | 880'017.97 | 69'450.00 |
| 662.301.3 | Cours Protection Civile (Milice + FIR) | 179'073.11 | | 275'000.00 | | 184'758.47 | |
| 662.318.5 | Honoraires visites médicales | - | | 1'000.00 | | - | |
| 662.330.1 | Amortis.div.pertes | 173.40 | | - | | - | |
| | <i>Nouveau poste ouvert pour liquider des soldes payées à double par erreur et fact.payée deux fois (22 & 23).</i> | | | | | | |
| 662.351.10 | Particip.à des charges de PC | 698'977.50 | | 704'300.00 | | 695'259.50 | |
| 662.436.10 | Remb.divers, fonds non réclamés | | 793.90 | | - | | - |
| | <i>Diverses soldes venues en retour, puis non réclamées.</i> | | | | | | |
| 662.451.11 | Subsides cours et matériel | | 32'175.00 | | 90'000.00 | | 69'450.00 |
| | <i>En début d'année, le canton a décidé de réduire de moitié sa participation la ramenant à Fr. 15.-- par jour.</i> | | | | | | |
| 663 | BATIMENT ADMINISTRATIF | 227'709.58 | 7'523.48 | 284'330.00 | 8'700.00 | 208'774.72 | 24'567.88 |
| 663.312.1 | Eau | 599.29 | | 500.00 | | 579.15 | |
| 663.312.3 | Electricité | 26'587.82 | | 40'000.00 | | 39'729.10 | |
| | <i>Conséquence de la pose de panneaux photovoltaïques.</i> | | | | | | |
| 663.312.4 | Chauffage | 12'681.85 | | 23'500.00 | | 19'345.15 | |
| 663.313.3 | Achats produits nettoyage & entret. | 4'700.10 | | 5'000.00 | | 3'948.40 | |
| 663.314.10 | Entret. du bâtiment et des locaux | 88'206.50 | | 90'000.00 | | 53'460.05 | |
| | <i>Comme prévu lors de l'établissement du budget, suite des travaux sur les toitures des bâtiments durant 5 ans.</i> | | | | | | |
| 663.315.1 | Entret.mobil.,mat.& mach. | 167.00 | | 500.00 | | 302.85 | |
| 663.316.1 | Redevance bâtiment | 18'000.00 | | 18'000.00 | | 18'000.00 | |
| 663.318.6 | Primes d'assurances | 10'614.75 | | 12'650.00 | | 10'619.90 | |
| 663.319.1 | Taxes épurat. et ordures | 4'560.11 | | 4'000.00 | | 5'425.75 | |
| 663.322.3 | Intérêts des emprunts | 21'802.16 | | 22'160.00 | | 22'694.37 | |
| 663.331.2 | Amort. oblig. patrimoine admin. | 39'790.00 | | 68'020.00 | | 34'670.00 | |
| | <i>Le premier amortissement des crédits mise en conformité et réfection des toits n'a pas été comptabilisé en raison des écritures encore passées en 2025.</i> | | | | | | |
| 663.423.20 | Loyers de couverts et locaux | | 1'716.00 | | - | | 1'440.00 |
| 663.435.4 | Vente de produits récupérés et divers | | 355.20 | | - | | 866.80 |
| | <i>Vente d'aluminium, cuivre, etc.</i> | | | | | | |
| 663.436.20 | Remb.tiers(tél.,entret.,etc) | | 5'452.28 | | 8'700.00 | | 8'410.03 |
| | <i>Swenex, consommation électrique de l'antenne Natel.</i> | | | | | | |
| 663.436.3 | Remb. de dommage | | - | | - | | 13'851.05 |

| Compte | Désignation | Comptes 2025 | | Budget 2025 | | Comptes 2024 | |
|------------|---|------------------|------------------|------------------|------------------|------------------|------------------|
| | | Charges | Produits | Charges | Produits | Charges | Produits |
| 664 | CONSTRUCTIONS | 45'215.00 | 42'618.00 | 50'500.00 | 42'020.00 | 45'100.57 | 42'618.00 |
| 664.311.4 | Achats mobil.,mat.& mach. | 1'100.95 | | 2'000.00 | | 914.55 | |
| 664.312.3 | Electricité | 8'756.50 | | 10'500.00 | | 9'920.00 | |
| 664.314.10 | Entret. des constructions retenues | 33'119.80 | | 35'000.00 | | 31'978.30 | |
| 664.315.4 | Entret.mobil.,mat.& mach. | 411.45 | | 1'000.00 | | 429.47 | |
| 664.318.2 | Frais téléph. (Abris,PC,etc.) | 1'826.30 | | 2'000.00 | | 1'858.25 | |
| 664.436.20 | Remb.tiers(tél.,entret.,etc) | | 600.00 | | - | | 600.00 |
| | <i>Triathlon de Nyon, selon convention, loyer annuel de l'abri de Prangins.</i> | | | | | | |
| 664.451.12 | Particip.canton.,vrt contrib.fédér.constr.générales | | 42'018.00 | | 42'020.00 | | 42'018.00 |
| 665 | ABRIS PRIVES | - | 550.00 | - | 6'000.00 | - | 3'900.00 |
| 665.435.60 | Facturation de services à tiers | | 550.00 | | 6'000.00 | | 3'900.00 |
| | <i>Peu de mises en services de nouveaux abris.</i> | | | | | | |

| Compte | Désignation | Comptes 2025 | | Budget 2025 | | Comptes 2024 | |
|------------|--|-------------------|---------------------|-------------------|---------------------|-------------------|---------------------|
| | | Charges | Produits | Charges | Produits | Charges | Produits |
| 666 | EXPLOITATION | 181'258.92 | 2'421'417.01 | 188'450.00 | 2'610'960.00 | 159'336.47 | 2'325'314.63 |
| 666.301.2 | Trait. personn. occas. (Chefs serv. + EM) | 12'670.00 | | 15'200.00 | | 12'330.00 | |
| 666.311.4 | Achats mobil.,mat.& mach. | 31'911.43 | | 25'000.00 | | 21'538.12 | |
| | <i>Le lave-linge et le sèche-linge ont dus être remplacés, montant non prévu au budget.</i> | | | | | | |
| 666.311.5 | Achat de véhicules | 76'553.10 | | 76'250.00 | | 73'401.25 | |
| 666.315.4 | Entret.mobil.,mat.& mach. | 15'555.84 | | 16'000.00 | | 4'748.55 | |
| 666.315.5 | Entret.véhicules & remorques | 24'848.25 | | 34'500.00 | | 31'922.50 | |
| 666.315.63 | Entret.& travaux spécifiques à tiers | - | | 500.00 | | - | |
| 666.318.6 | Primes d'assurances | 19'720.30 | | 20'000.00 | | 15'396.05 | |
| 666.365.9 | Dons, aides & subv. diverses | - | | 1'000.00 | | - | |
| 666.435.60 | Fact. divers serv.à des tiers | | 143'620.61 | | 185'000.00 | | 135'419.38 |
| 666.435.9 | Vente véhicules, remorques et matériel | | 2'000.00 | | - | | 13'000.00 |
| | <i>Vente de matériel plus utilisé, autocuiseurs, etc.</i> | | | | | | |
| 666.436.10 | Remb.divers | | 11'607.25 | | 10'950.00 | | 11'505.00 |
| | <i>Remboursement par Gollion des indemnités de piquets.</i> | | | | | | |
| 666.452.10 | Participation des Communes | | 2'264'189.15 | | 2'415'010.00 | | 2'165'390.25 |
| | <i>Il s'agit du coût effectif de l'année. Le budget prévoyait un coût de Fr. 22.58 par habitant, le coût effectif se monte à Fr. 21.06. L'excédent restant sur les acomptes versés par les Communes, soit Fr. 150'820.85 sera remboursé.</i> | | | | | | |

| Compte | Désignation | Bilan au 01.01.2025 | Bilan au 31.12.2025 |
|-------------|--|------------------------|------------------------|
| 91 | ACTIF | 2'132'778.10 | 2'013'776.47 |
| 910 | DISPONIBILITES | 405'381.19 | 178'830.74 |
| 9100 | CAISSES | 929.05 | 1'124.80 |
| 9100.01 | Caisse Office | 240.75 | 1'124.80 |
| 9100.02 | Caisse exercices & cours | 688.30 | - |
| 9101 | LA POSTE | 1'315.82 | 2'147.86 |
| 9101.01 | PostFinance (17-496638-6) | 1'315.82 | 2'147.86 |
| 9102 | BANQUES | 403'136.32 | 175'558.08 |
| 9102.00 | BCV, Cpte L 5629 22 54 "Csse Office" | 2'624.00 | 3'228.30 |
| 9102.01 | BCV, Cpte Trés.CDP U 968.25.23 | 357'372.54 | 110'946.81 |
| 9102.06 | BCV, Cpte H 5079.05.73 "Csse Cours" | 23'970.43 | 41'675.82 |
| 9102.665 | BCV, Cpte Z 5490 19 10 "Abris" | 19'169.35 | 19'707.15 |
| 911 | DEBITEURS | 28'325.96 | 21'726.28 |
| 9111 | COMPTES COURANTS DEBITEURS | 1'800.00 | 1'800.00 |
| 9111.665 | Débiteurs Abris | 1'800.00 | 1'800.00 |
| 9115 | AUTRES DEBITEURS | 26'525.96 | 19'926.28 |
| 9115.1 | Débiteurs divers | 19'880.71 | 16'372.28 |
| 9115.52 | Débiteurs AVS | 3'167.25 | - |
| 9115.55 | Débiteurs LPP | 3'478.00 | 3'554.00 |
| 913 | ACTIFS TRANSITOIRES | 10'339.40 | 8'625.00 |
| 9139.1 | Actifs transitoires | 10'339.40 | 8'625.00 |
| 914 | INVESTISS. PATRIMOINE ADMINISTRATIF | 1'688'731.55 | 1'804'594.45 |
| 9143 | BÂTIMENTS & CONSTRUCT. A AMORTIR | 1'688'731.55 | 1'804'594.45 |
| 9143.663 | Bâtim.admin.de Prangins (970'000.--, AG 01.06.16) | 711'599.26 | 679'299.26 |
| 9143.6632 | CEP,réfect.toiture Nord(4-2020,AG 26.08.20)70'131.65 | 63'890.00 | 61'520.00 |
| 9143.6633 | CEP,créd.étu.avenir locaux(5-2021-2026,CI 19.01.22)52'600.-- | 51'180.75 | 46'060.75 |
| 9143.6634 | CEP,mise conform.bât.(11-2021-2026,CI 27.09.23)900'000.-- | 764'987.19 | 898'128.09 |
| 9143.6635 | CEP,réfect.toits 4,7,10 (13-2021-2026,CI 27.03.24)108'900.-- | 97'074.35 | 108'586.35 |
| 9143.6636 | CEP,étu.trav.réno.bât.(18-2021-2026,AG 17.09.25)67'000.- | - | 11'000.00 |

| Compte | Désignation | Bilan au 01.01.2025 | Bilan au 31.12.2025 |
|-------------|--|------------------------|------------------------|
| 92 | PASSIF | -2'132'778.10 | -2'013'776.47 |
| 920 | ENGAGEMENTS COURANTS | -436'093.10 | -382'611.22 |
| 9200 | CREANCIERS | -262'483.35 | -231'790.37 |
| 9200.01 | Créanciers divers | -3'299.35 | -199.30 |
| 9200.1 | Créanciers-fournisseurs | -259'184.00 | -231'591.07 |
| 9204 | PARTICIP.& SUBVENT.A VERSER | -173'609.75 | -150'820.85 |
| 9204.1 | Soldes dus aux Communes | -173'609.75 | -150'820.85 |
| 922 | EMPRUNTS A LONG TERMES | -1'678'250.00 | -1'612'600.00 |
| 9221 | EMPRUNTS PAR OBLIGATION SIMPLE & ATF | -1'678'250.00 | -1'612'600.00 |
| 9221.663 | PostFinance, prêt 900'000.- à 0.86 % (01.07.16 - 30.06.31) | -711'600.00 | -679'300.00 |
| 9221.664 | PostFinance, prêt 1'000'000.- à 1.63 % (27.12.23 - 27.12.33) | -966'650.00 | -933'300.00 |
| 925 | PASSIFS TRANSITOIRES | -5'735.00 | -5'865.25 |
| 9258 | COMPTES DE TRANSFERTS DES SALAIRES | -1'884.70 | -1'973.45 |
| 9258.52 | Créanciers AVS | - | -980.85 |
| 9258.53 | Créanciers LAA | -1'448.00 | -82.80 |
| 9258.54 | Créanciers IDJ | -436.70 | -909.80 |
| 9259 | PASSIFS TRANSITOIRES | -3'850.30 | -3'891.80 |
| 9259.1 | Passifs transitoires | -3'850.30 | -3'891.80 |
| 928 | FONDS DE RESERVE & RENOUV. | -12'700.00 | -12'700.00 |
| 9281.02 | Fds renouvel.véhicules | -12'700.00 | -12'700.00 |

Engagements hors bilan : 138'815.95

Coppet, le 31 décembre 2025

ORPC, ORG.REGION.PROTECT.CIVILE

Le Président
Y. Laurent

Le Boursier
J.-M. Cherbuin

Répartition des emprunts au 31.12.2025
(Base population au 31.12.25)

| NPA | Localité | Habitants 31.12.2025 | Total annuel |
|--------------|----------------------|-------------------------|---------------------|
| 1277 | Arnex-sur-Nyon | 274 | 4'083.20 |
| 1273 | Arzier-Le Muids | 2'999 | 44'691.80 |
| 1269 | Bassins | 1'468 | 21'876.45 |
| 1268 | Begnins | 2'047 | 30'504.85 |
| 1279 | Bogis-Bossey | 961 | 14'321.05 |
| 1277 | Borex | 1'168 | 17'405.80 |
| 1195 | Bursinel | 535 | 7'972.70 |
| 1183 | Bursins | 831 | 12'383.75 |
| 1268 | Burtigny | 406 | 6'050.30 |
| 1279 | Chavannes-de-Bogis | 1'423 | 21'205.85 |
| 1290 | Chavannes-des-Bois | 983 | 14'648.90 |
| 1275 | Chésereux | 1'272 | 18'955.65 |
| 1267 | Coinsins | 510 | 7'600.15 |
| 1291 | Commugny | 2'968 | 44'229.80 |
| 1296 | Coppet | 3'233 | 48'179.00 |
| 1299 | Crans | 2'483 | 37'002.25 |
| 1263 | Crassier | 1'272 | 18'955.65 |
| 1266 | Duillier | 1'120 | 16'690.50 |
| 1195 | Dully | 637 | 9'492.70 |
| 1186 | Essertines-sur-Rolle | 770 | 11'474.70 |
| 1262 | Eysins | 1'811 | 26'987.95 |
| 1297 | Founex | 3'737 | 55'689.65 |
| 1272 | Genolier | 2'071 | 30'862.50 |
| 1182 | Gilly | 1'429 | 21'295.30 |
| 1276 | Gingins | 1'241 | 18'493.65 |
| 1271 | Givrins | 1'096 | 16'332.85 |
| 1196 | Gland | 13'978 | 208'303.35 |
| 1261 | Grens | 413 | 6'154.60 |
| 1261 | Longirod | 558 | 8'315.45 |
| 1184 | Luis | 640 | 9'537.45 |
| 1261 | Marchissy | 492 | 7'331.90 |
| 1295 | Mies | 2'194 | 32'695.50 |
| 1185 | Mont-sur-Rolle | 2'759 | 41'115.25 |
| 1260 | Nyon | 23'732 | 353'659.70 |
| 1166 | Perroy | 1'573 | 23'441.20 |
| 1197 | Prangins | 4'243 | 63'230.15 |
| 1278 | La Rippe | 1'218 | 18'150.90 |
| 1180 | Rolle | 6'604 | 98'414.30 |
| 1264 | Saint-Cergue | 3'057 | 45'556.10 |
| 1188 | Saint-George | 1'082 | 16'124.20 |
| 1274 | Signy-Avenex | 586 | 8'732.70 |
| 1295 | Tannay | 1'732 | 25'810.65 |
| 1180 | Tartegnin | 246 | 3'665.95 |
| 1270 | Trélex | 1'427 | 21'265.50 |
| 1261 | Le Vaud | 1'374 | 20'475.65 |
| 1267 | Vich | 1'174 | 17'495.20 |
| 1184 | Vinzel | 385 | 5'737.35 |
| TOTAL | | 108'212 | 1'612'600.00 |
| | | | Preuve |

Situation des emprunts par commune 1'612'600.00 Fr. 14.90